

Häberli FrüchteProfi®

Exklusive Neuheiten
Innovativ,
weltweit ausgewählt

Die besten Sorten
Für Hausgarten,
Balkon und Terrasse

Kulturanleitungen
Mit Fachtipps
und Mustergärten



OBST- UND BEERENPFLANZEN

Edition Schweiz
in CHF inkl. MWST
Unverbindlich empfohlene Verkaufspreise des Herstellers

2019

www.haerberli-beeren.ch

Editorial



Liebe Obst- und Beerenfreunde

Der letztjährige, aussergewöhnlich sonnige und warme Sommer wird uns allen noch lange in Erinnerung bleiben. Es wurden nicht nur diverse meteorologische Rekorde gebrochen, auch in vielen Hausgärten sind absolute Spitzenresultate erzielt worden. Unsere heimischen Obst- und Beerenpflanzen glänzten mit überaus reichen Ernten. Wärmeliebende, exotische Arten profitierten von den schon beinahe mediterranen Klimaverhältnissen und setzten überdurchschnittlich viele Früchte an. In unserem Häberli-Schaugarten reiften im Vergleich zu vorangegangenen Jahren in wesentlich grösserer Zahl Indianerbananen, Kaki und Feigen heran.

Auch die für 2019 neu ins Sortiment aufgenommene, selbstfruchtbare Chinesische Dattel Dongzao (*Ziziphus jujuba*) überzeugte mit einem starken Behang an leuchtend, glänzenden und geschmackvollen Früchten. Die steigenden Durchschnittstemperaturen werden zukünftig sicherlich weiteren Exoten zu mehr Bekanntheit und der Aufnahme in unser Sortiment verhelfen. Mit unserer Marke Häberli BEERENZWERGE® bieten wir Ihnen eine Selektion an Beerenpflanzen, deren Früchte sich ideal als kleine Stärkung für zwischendurch eignen. Die kompakt wachsenden, robusten und ertragsfreudigen «Beerenzwerge» gedeihen problemlos in kleineren Gärten, Rabatten sowie auf Balkonen und Terrassen.

Wir wünschen Ihnen viel Freude und Erfolg im Garten mit Häberli Obst- und Beerenpflanzen.




Ihr HÄBERLI®-Team

Urs Rutishauser, Geschäftsführer

Häberli® Ein Unternehmen der RUTISHAUSER Gruppe.

RUTISHAUSER
Die Blumenfamilie

Erklärung Piktogramme

-  Sorteninhaber HÄBERLI®
-  aussergewöhnlich robuste Sorte
-  für Höhenlagen (600–800 m) und raues Klima geeignet

-  geeignet für Topfkultur
-  attraktiv für Bienen
-  Superfruits
-  Suisse Garantie




(S) = geschützte Sorte. Nur zur Fruchtproduktion, Vermehrung nur mit Bewilligung des Sorteninhabers.

® = eingetragenes Warenzeichen.

Inhaltsverzeichnis

Nachfolgend finden Sie eine Übersicht über die verschiedenen Sortenangebote. Zur besseren Orientierung helfen Ihnen auch die Kapitelfarben im oberen Bereich der Seite.

Sortenangebot	Seite	Kulturanleitungen	Seite
 Neuheiten	4–5	 Mustergarten, Anbauplanung	95
 BEERENZWERGE®	6–7	 ARCADIA® Plus	96
 ARCADIA® und CRONY®	8–13	 ARCADIA® Mini	96
 Säulenobst	14–16	 Brombeeren, Rubus-Hybriden	97
 Erdbeeren	17–27	 Erdbeeren	98
 Himbeeren	28–35	 Exotische Pflanzen	100
 Rhabarber	36	 Fruchtfeigen	100
 Brombeeren	37–38	 Goji-Beere	101
 Rubus-Hybriden	39	 Heidelbeeren, Preiselbeeren	101
 Johannisbeeren	40–43	 Himbeeren	102
 Stachelbeeren	44–45	 Holunder	104
 Jostabeeren	46	 Indianerbananen	105
 Stämmchen	47	 Josta-, Johannis- und Stachelbeeren	106
 Heidelbeeren	48–51	 Kiwi (Actinidia deliciosa + arguta)	107
 Preiselbeeren	51	 Mediterrane Pflanzen	108
 Kiwi	52–53	 Obstbäume	109
 Beerenkiwi	54–55	 Reben	110
 Reben	56–59	 Rhabarber	112
 Superfruits	60	 Sanddorn	112
 Wildobst & Spezialitäten	61–74	 Säulenobst	113
 Südliches & Exotisches	75–78	 Sibirische Blaubeere	114
 Schalenobst	79–80	 SOLIDORA®	114
 Formobst	81	 Süssmandeln, Kaki	115
 Kernobst-Gesamtsortiment	82–83	 Walnüsse, Esskastanien	115
 Steinobst-Gesamtsortiment	84–85	 Wildobst	116
 Kernobst-Gesamtsortiment	86–90		
 Steinobst-Gesamtsortiment	90–93	Informationen	
 SOLIDORA®	94	 Bezugsquellen, Wissenswertes	117–119



SwissGAP
Produziert und gearbeitet
nach SwissGAP.



HÄBERLI®-Pflanzen sind Markenprodukte

HÄBERLI® ist seit über 50 Jahren der Spezialist für ausgewählte Obst- und Beerenpflanzen.



Achten Sie beim Pflanzenkauf auf dieses Markenzeichen. Es bürgt für:

- **gesunde Pflanzen**, die viel Freude bereiten
- Früchte mit einem **ausgeprägten Aroma**, die frisch oder verarbeitet ein Genuss sind
- **robuste Sorten**, die sich besonders für den heimischen Garten eignen

Das Ziel der Sortenbeschaffung bei HÄBERLI® sind robuste Sorten mit hohem Ertrag und hocharomatischen Früchten, speziell geeignet für den Hausgarten, Balkon und Terrasse.

Um das HÄBERLI®-Qualitätsversprechen einzuhalten

- ✓ steht stets Ihr Nutzen im Vordergrund
- ✓ werden bei Himbeeren nur gesundes Ausgangsmaterial aus Mikrovermehrung (virusfrei) eingesetzt und bei Erdbeeren keine getopften Frigopflanzen (tiefgekühlt) verwendet
- ✓ betreiben wir eine konsequente Wareneingangs- und Warenausgangskontrolle
- ✓ verfügen wir über beeindruckende HÄBERLI®-Eigenzüchtungen der Spitzenklasse
- ✓ unterhalten wir weltweite Kontakte zu Züchtern und wählen nur die besten Sorten aus
- ✓ sind wir SwissGAP und Suisse Garantie zertifiziert, beachten Sie das Piktogramm im Sortimentstiel



SUMMER BREEZE ROSE
Die Blütenpracht

siehe Seite 25



PENDULA Hängemaulbeere
Wildobst & Spezialitäten

siehe Seite 65



DONGZAO Chinesische Dattel
Wildobst & Spezialitäten

siehe Seite 76



GLEN COE
Sommerhimbeere

siehe Seite 22



VILMA
Grünfruchtige Johannisbeere

siehe Seite 42



DESERTNAJA MITSCHURINA
Wildobst & Spezialitäten

siehe Seite 72



KÖNIGSHOF Aronia
Wildobst & Spezialitäten

siehe Seite 73



CRONY® DISCOVERY
Mein kleiner Apfelbaum

siehe Seite 12



CRONY® DUO GALIWA^(S) × TOPAZ^(S)
Mein kleiner Apfelbaum

siehe Seite 13



BEERENZWERGE® – kompakte, niedrig bleibende Beerenobstsorten



Häberli BEERENZWERGE®: ideal für die kleine Stärkung zwischendurch. Ernten Sie gesunde und vitaminreiche Beeren direkt vor der eigenen Haustüre. Die speziell für diesen Zweck ausgewählten Sorten eignen sich dank ihres kompakten Wuchses, der Robustheit und Ertragsfreudigkeit ideal für kleinere Gärten, Rabatten, Balkone und Terrassen.

- Geeignet für Kleingärten, Balkon und Terrasse
- Kompakte, robuste Pflanzen
- Gesunde Stärkung für zwischendurch
- Ernteerfolg dank ertragsfreudiger Sorten

BeerenZwerge



Reifezeit Juli Aug. Sept. Okt.

Bonbonberry YUMMY jdeboer19 Zwergherbsthimbeere

im 3 Liter Topf 24.90 per Stück

Zwergherbsthimbeere, die **maximal 1 m hoch** wird. Hellrote, mittelgrosse, schmackhafte Beeren. **Reife an den diesjährigen Trieben** ab Anfang August. Triebe nur leicht bedornt. Im Winter Triebe bodeneben abschneiden. Ideal für Kultur im Topf und im Hochbeet.



Reifezeit Juni Juli Aug. Sept.

MOJO BERRY matsunaga Zwergmaulbeere

im 3 Liter Topf 29.90 per Stück

Kleinbleibender Maulbeerbaum mit mittelgrossen, schwarzen, stark färbenden Beeren mit köstlichem Geschmack. Kompakter, strauchartiger Wuchs. Ideal für die Topfkultur. Ernte von Juni bis in den Herbst. Selbstfruchtbar. Sorte aus Japan. Winterhart.



PURPLE OPAL Zwergbrombeere

im 3 Liter Topf 24.90 per Stück

Zwergbrombeere mit Früchten am diesjährigen Trieb. Die leicht bedornen Triebe werden maximal 1 m hoch. Aromatische, mittelgrosse, dunkelrot-schwarze Beeren. Ideal für die Kultur im Topf und im Hochbeet.

Reifezeit Juli Aug. Sept.



Reifezeit Juli Aug. Sept.

NORTHCOUNTRY Zwergheidelbeere

(V. corymbosum x niedrig wachsende wilde V.-Selektion) im 3 Liter Topf 29.90 per Stück

Grosse Beeren mit Waldheidelbeergeschmack! Dunkelgrünes Laub im



Frühling, leuchtend rotes Herbstlaub: **perfekte Vereiningung von Zierde und Fruchtnutzen.** Im Topf für Balkon oder Terrasse oder als Vorpflanzung vor die hohen Sorten ins Heidelbeerbeet! Pflanze wird 50–70 cm hoch und bis 100 cm im Durchmesser. Sehr winterhart.



Reifezeit Juli bis Okt.

BLUE SAPPHIRE Zwergheidelbeere

im 3 Liter Topf 29.90 per Stück

Eine Zwergheidelbeere mit sehr kompaktem Wuchs bis 70/80 cm in Höhe und Breite.



Mittelgrosse, wohlschmeckende Beeren. Eine ideale Kombination mit NORTHCOUNTRY zur gegenseitigen Befruchtung. Fürs Heidelbeerbeet und Topfkultur geeignet. **Erhältlich ab Mai.**



Reifezeit Juni bis Sept.

TIMMY Topferdbeere

im 3 Liter Topf 19.95 per Stück

Ideal als Geschenk oder Mitbringsel für ErdbeerliebhaberInnen mit Balkon, Terrasse oder auch



auf dem äusseren Fensterbrett. Immertragende Sorte im dekorativen 3l-Topf, die vom **Frühjahr bis in den Herbst blüht und fruchtet**, auch an den Ausläufern. Trägt mittelgrosse, aromatische Erdbeeren, die Sie **zum Naschen verführen.**



Reifezeit Juni Juli Aug.

RUBY BEAUTY® nr7^(S) Zwerghimbeere

im 3 Liter Topf 19.95 per Stück

Eine **Sommerhimbeere**, die **maximal einen Meter hoch** wächst. Aromatische, mittelgrosse, hellrote



Beeren. Stachellose Triebe. In einen **grossen Topf** gepflanzt, erhalten Sie **mehrere Jahre** feine Früchte von dieser kompakten und robusten Pflanze, die eine grosse Menge Junggruten bildet. Auch für Hochbeet und Garten geeignet.



«Arkadien» bedeutet noch heute in der Literatur ein Ort mit glücklichem, idyllischem Landleben. Mit dem ARCADIA® Plus und ARCADIA® Mini Sortiment können Sie sich diesen Traum vom irdischen Paradies erfüllen, denn die Fruchtpflanzen eignen sich für:

- Kleine und grosse Terrassen und Balkone
- Stadt und Land
- Parterre oder auf dem Dach
- Innenhof



Reifezeit Juli Aug. Sept.

ARCADIA® Plus BLACK CASCADE Zwerghängebrombeere

in Ampel 34.90 per Stück

Das gab es noch nie! Mit der neuen Zwerghängebrombeere ernten Sie erstmalig süß-saftige Beeren aus der Ampel. BLACK CASCADE ist eine zwergwüchsige Brombeere, die an leicht bedornten, diesjährigen Trieben blüht und fruchtet. In Ampeln oder hanging baskets gepflanzt, hängen die Triebe über und sind mit ihren weissen Blüten im Mai/Juni und mittelgrossen, schwarz-glänzenden Früchten im August/September Zierde und Genuss.

Reifezeit Sept. Okt. Nov.



ISSAI (selbstfruchtbar) Beerenkiwi

(Actinidia arguta)
im 4 Liter Topf
39.90 per Stück

Selbstfruchtbare Arguta-Beerenkiwi. Früchte walzenförmig, 2–3 cm lang, mit gutem Aroma. **Fruchtet bereits als junge Pflanze.** Eignet sich nicht als Be-fruchter.

ARCADIA® Plus – kräftige Balkonpflanzen

Bei ARCADIA® Plus sind die Beerenpflanzen in attraktiven Ziertöpfen erhältlich. Sie haben bereits Blüten- bzw. Fruchtansatz.



RUBIN Erdbeerampel

in Ampel
26.90 per Stück

Rot blühende Erdbeer-
pflanzen in einer Hänge-
ampel. Wunderschön
anzuschauen, zudem kön-

nen Sie den **ganzen Sommer hindurch feine Erdbee-
ren** geniessen. Immertragende Sorte. Ideal für Balkon
und Terrasse.



NORDLAND Bergfeige Busch

im 7,5 Liter Topf
59.90 per Stück

Sehr süsse, grosse, braun-
violette Feigenfrüchte
zwei Mal im Jahr. Feigen-
büsche und -bäumchen

kann man sehr gut im Topf halten. Sie bringen süd-
liches Ambiente auf Ihre Terrasse und Balkon. Reife-
zeiten im August und Oktober.



TANTE MOLLY Ananaskirsche

(Physalis pruinosa)
im 3 Liter Topf
19.95 per Stück

Erhältlich ab Mai.
Vorzügliche Naschfrucht
mit ausgewogenem

Zucker-Säure-Verhältnis. Die ca. 1,5 cm grossen, hell-
gelben Beeren sind reif, wenn sie in den Lampions von
der Pflanze fallen. Kurz nachreifen lassen und sie
erinnern im **Geschmack an Ananas**. Reiche Ernte.



REBEN

im 7,5 Liter Topf
79.90 per Stück

Durch die besondere Vor-
kultur erhalten Sie eine
Pflanze, die sich bestens
als Topfrebe eignet und
wenig Platz benötigt.

So können Sie **feine, aromatische Trauben** platz-
sparend **auch auf Balkon und Terrasse** geniessen.
3 bis 4 Triebe am Spalier.
Erhältlich ab Mitte Mai.



GOLDMARIE DUO-Heidelbeere

im 7,5 Liter Topf
79.90 per Stück

Extra ertragreich! Mit
GOLDMARIE werden Sie
reich beschenkt! Ernten
Sie leckere, grosse Heidel-

beeren über zwei Monate! Die **zwei Heidelbeersorten**
in **einem Topf** sorgen für optimale Befruchtung und so-
mit sehr gutem Ertrag.

ALPENGLÜHEN DUO-Herbsthimbeere

im 7,5 Liter Topf 38.90 per Stück

Mehr Informationen auf Seite 30.

TIMMY Topferdbeere

im 3 Liter Topf 19.95 per Stück

Mehr Informationen auf Seite 7.

ARCADIA® Mini – Obstgarten auf Balkon und Terrasse

Die **kleinwüchsigen** ARCADIA® Mini Obstbäume bringen zahlreiche Früchte in gewohnter Grösse hervor. Aufgrund ihrer wunderschönen Blüten haben sie auch einen hohen Zierwert.



Apfel kann sich mit seiner **beachtlichen Grösse** sehen lassen. Schorffresistent.

GOLDIE cactus **Mini-Apfel**

im 7,5 Liter Topf
79.90 per Stück

Wunderbar saftig, mit **harmonischem Aroma** und mittelfestem Fruchtfleisch. Der grün-gelbe




Aroma. MERLIN hat eine leuchtend rote Deckfarbe und das Fruchtfleisch ist creme-weiss. Im Frühjahr erfreut Sie eine **reiche, lang andauernde Blüte**. Sehr robust.

MERLIN pidi **Mini-Apfel**

im 7,5 Liter Topf
79.90 per Stück

Sehr schmackhafte, rote Äpfel mit einem angenehmen Süsse-Säure-Verhältnis und einem kräftigen



im Mund und ist ein Leckerbissen für alle Verehrer von aromatischen Birnen. GARDEN PEARL hat einen aufrechten Wuchs.

GARDEN PEARL **Mini-Birne**

im 7,5 Liter Topf
79.90 per Stück

Diese wohlschmeckende, grüne Herbstbirne ist **herrlich süss**. Das Fruchtfleisch «schmilzt» wahrlich



in **leuchtend rot** und haben eine mittlere Platzfestigkeit.

GARDEN BING **Mini-Süsskirsche**

im 7,5 Liter Topf
79.90 per Stück

Die grossen, knackigen Kirschen schmecken süss und **herrlich aromatisch**. Sie strahlen ab Mitte Juni



attraktiven Blüten von BONANZA sind eine Augenweide und duften wunderbar.

BONANZA **Mini-Pfirsich**

im 10 Liter Topf
79.90 per Stück

Die gelbroten, süss-saftigen Früchte mit gelbgrünem Fruchtfleisch sind ein **wahrer Genuss**. Die **attraktiven Blüten** von BONANZA sind eine Augenweide und duften wunderbar.



ausgeprägtem Pfirsicharoma. Im Frühjahr ziert sie mit sehr dekorativen **Blüten in dunkelrosa**.

DIAMOND zaipevi **Mini-Pfirsich**

im 7,5 Liter Topf
79.90 per Stück

Ein Juwel unter den Pfirsichen. Trägt mittelgrosse, weissfleischige Früchte feinsten Qualität und mit

CRONY® Sortiment	Geschmack	Reife ab	Preis
DUO TOPAZ ^(S) x GALIWA® ch101 ^(S)	TOPAZ ^(S) : würzig-süss-säuerlich GALIWA®: süss-fruchtig	Mitte Sept.	89.90
DISCOVERY	süss-säuerlich, angenehmes Aroma	Anfang/Mitte Aug.	79.90
FALSTAFF	süss-säuerlich aromatisch, selbstfruchtbar	Anfang Okt.	79.90
GALIWA® ch101 ^(S)	fruchtig süss	Mitte/Ende Sept.	79.90
RED WINDSOR®	aromatisch, süss, selbstfruchtbar	Ende Sept.	79.90
TOPAZ ^(S)	würzig-süss-säuerlich	Mitte Okt.	79.90

ARCADIA® Plus Sortiment im grossen Topf		Preis
Beerenkiwi	ISSAI (selbstfruchtbar)	59.90
Beerenkiwi (Säule)	VITIKIWI (selbstfruchtbar)	59.90
Brombeere (Säule)	NESSEY® loch ness	38.90
Brombeere (Zwerg, Ampel)	BLACK CASCADE	34.90
Heidelbeere DUO	GOLDMARIE	79.90
Himbeere DUO	ALPENGLÜHEN rot/gelb	38.90
Erdbeere (Ampel)	DIAMANT Hängeerdebeere mit Ausläufern, immertragend	27.90
Erdbeere (Ampel)	KRISTALL	26.90
Erdbeere (Ampel)	RUBIN	26.90
Feige (Busch)	NORDLAND Bergfeige	59.90
Feige (Stamm)	FIGRANDO Nordland Stamm	69.90
Himbeere (Topf)	BLISSY® autumn bliss	29.90
Johannisbeere (Säule)	TRAJAN	32.90
Kiwi	SOLISSIMO renaact (selbstfruchtbar)	59.90
Physalis edulis	ANDENGOLD Andenbeere	19.95
Physalis pruinosa	TANTE MOLLY Andenbeere	19.95
Rebe	ROBUSTAREBE® MUSCAT BLEU	79.90
Rebe	ROBUSTAREBE® EXCELSIOR	79.90

ARCADIA® Plus Sortiment im kleineren Topf		Preis
Heidelbeere	BLUECROP	38.90
Heidelbeere	REKA®	38.90
Johannisbeere	ROLAN	25.90
Johannisbeere	Rotweisse JOANA	34.90
Stachelbeere	ROTE EVA® redeva ^(S)	32.90
Zwerg-Himbeere	RUBY BEAUTY® nr7 ^(S)	19.95

Alle BEERENZWERGE® sind auch für Balkon und Terrasse geeignet.

Für Ihr Fruchteparadies zu Hause eignen sich neben den vorkultivierten ARCADIA®-Obst- und Beerenpflanzen eine Vielzahl von Sorten für die Kultur im Gefäss (ab 30–40 Liter Volumen). Das Piktogramm 🍷 weist Sie darauf hin.

Entsprechende Kulturanleitung auf Seite 96 und bei jeweiliger Obstart.

Detailbeschreibungen der Pflanzen finden Sie im entsprechenden Kapitel des Sortiments.

ARCADIA®-Mini Sortiment	Geschmack	Fruchtgrösse	Fruchtfarbe	Reife ab	Befruchter	Preis
Mini-Apfel GOLDIE cactus	süss-säuerlich	gross	gelbgrün bis gelb	M. Sept.	MERLIN	79.90
Mini-Apfel MERLIN pidi	fein süss-säuerl.	mittelgross	rot	E. Aug.	GOLDIE cactus	79.90
Mini-Aprikose GARDEN APRIGOLD	aromatisch-süss	mittelgross	orange-gelb	Juli	selbstfruchtbar	79.90
Mini-Birne GARDEN PEARL	aromatisch-süss	gross	grün	E. Sept.	selbstfruchtbar	79.90
Mini-Pfirsich AMBER pix zee	aromatisch-süss	mittelgross	dunkelrot, gelbfleischig	Juli	selbstfruchtbar	79.90
Mini-Pfirsich DIAMOND zaievi	aromatisch-süss	mittelgross	rotgelb, weissfleischig	Juli	selbstfruchtbar	79.90
Mini-Pfirsich BONANZA	süss	mittelgross	gelbrot	E. Aug.	selbstfruchtbar	79.90
Mini-Nektarine RUBIS	aromatisch-süss	mittelgross	dunkelrot, gelbfleischig	Juli	selbstfruchtbar	79.90
Mini-Süsskirsche STELLA COMPACT	aromatisch-süss	gross	dunkelrot	M. Juni	selbstfruchtbar	74.90
Mini-Säulensüsskirsche GARDEN BING	aromatisch-süss	gross	dunkelrot	M. Juni	selbstfruchtbar	79.90
Mini-Zwetschge HANNA	fein süss-säuerl.	mittelgross	dunkelblau	Sept.	selbstfruchtbar	74.90

CRONY®

 Mein kleiner
 Apfelbaum

CRONY® Mein kleiner Apfelbaum: Durch die besondere Vorkultur finden die neuen, attraktiven CRONY®-Bäume auch im kleinsten Garten Platz, denn sie benötigen nur wenig Standraum. Bereits im ersten Jahr überzeugen sie mit einem reichen Früchtesegen.

Speziell entwickelt für Kleingarten, Balkon und Terrasse, denn CRONY®-Bäume

- tragen sofort Früchte
- bleiben klein
- sind bereits 4–5 Jahre alt
- sind einfach zu kultivieren

GUT ZU WISSEN

Bei den erhältlichen Sorten handelt es sich um bewährte und beliebte Apfelsorten, die bereits heute auf dem Markt bekannt sind. Veredelt auf Unterlage M27.



CRONY® DISCOVERY

im 7,5 Liter Topf 79.90 per Stück

Ein **aromatisch, süß-säuerlicher** und knackiger Frühapfel. Ihre Kinder werden ihn lieben! Mittelgrosse Früchte mit festem, feinem Fruchtfleisch. Robuster Baum, wenig schorfanfällig.



CRONY® GALIWA® ch101^(S)

im 7,5 Liter Topf 79.90 per Stück

Der CRONY® mit dem **neuen Geschmackserlebnis**: in GALIWA® begegnen sich Apfel, Banane und Mango! Ein ausgesprochen fruchtig-süßer, knackig-fester Apfel. Einfach ein kleiner CRONY® mit Grösse! Schorfresistent. Reife ab Mitte September.



CRONY® RED WINDSOR

im 7,5 Liter Topf 79.90 per Stück

Der CRONY® mit dem **beliebten Geschmack von Cox Orangen Renette**. Und zudem **selbstfruchtbar!** Mittlergrosser Apfel, saftig, süss-säuerlich, aromatisch, mittelfestes, gelbes Fruchtfleisch. Ernte ca. Mitte September, haltbar bis November. Wenig anfällig auf Schorf und Mehltau.



CRONY® TOPAZ^(S)

im 7,5 Liter Topf 79.90 per Stück

Ein kleiner Apfelbaum mit festen, saftigen Früchten und **intensiv würzigem Aroma**. Sehr beliebte Sorte! Mit sehr hohem Vitamin-C-Gehalt. Schorfresistent. CRONY® TOPAZ^(S) bleibt niedriger und kompakter als der «grosse» Bruder (Seite 88). Reife ab Mitte Oktober.



CRONY® DUO GALIWA^(S) × TOPAZ^(S)

im 7,5 Liter Topf 89.90 per Stück

Für alle Geschmäcker etwas – **kombiniert säuerliche und süssliche Äpfel auf einem klein bleibenden Baum**. Zwei robuste Sorten zur gegenseitigen Befruchtung.



GUT ZU WISSEN

Vorteile von Säulenapfelbäumen:

- hoher Ertrag; bis 5 kg pro Meter Stamm
- robust gegen Krankheiten
- wenig Schnitt notwendig
- hohe Blühwilligkeit, bereits ab dem 2. Standjahr
- hohe Winterfrosthärte des Holzes
- raumsparend: Pflanzabstand nur 0,5 m von Baum zu Baum

Säulenobst für Balkon, Terrasse und Kleingarten



RONDO^(S) Säulenapfel

im 10 Liter Topf 79.90 per Stück


Hervorragender Herbstapfel (Pflücke ab Mitte September) mit natürlichem säulenförmigem Wuchs. Knackig-saftiges Fruchtfleisch mit sehr gutem, säuerlich-süßem Geschmack. Schorfresistent, wenig mehltuanfällig. Empfohlen von der LWG Veitshöchheim.



JACHIM Säulensauerkirsche

im 5 Liter Topf 69.90 per Stück

Erste echte Säulensauerkirsche. Fruchtet am ein- und mehrjährigen Holz der Kurztriebe und reift ca. Mitte Juli. Reiche Blüte, dunkelrote, wohlschmeckende süß-säuerliche Früchte. Sehr gute Blattgesundheit. Selbstfruchtbar. Gezüchtet in Dresden-Pillnitz.



GALAHAD pomredrobust Säulenapfel

im 10 Liter Topf 79.90 per Stück

Mittel bis gross, mild-aromatisch, leuchtend rot, knackig-saftiges Frucht-

fleisch. Idealer Herbstapfel. Reife ab Ende August.

ARTUS-SAGENDA-TREE



SYLVIA Säulensüßkirsche

im 5 Liter Topf 69.90 per Stück

Kompakte, schlankwachsende, Ende Juni reifende Süßkirsche.

Grosse, dunkelbraunrote Früchte mit gutem Geschmack, relativ platzfest. Seitentriebe regelmässig einkürzen. Starker Wuchs.



RHAPSODIE Säulenapfel

im 10 Liter Topf 79.90 per Stück

Harmonisch süß-säuerlicher, aromatischer Herbstapfel (pflückreif ab Mitte/Ende September).

Sehr saftiges, mittelfestes Fruchtfleisch. Schorfresistent, wenig anfällig für Mehltau. Empfohlen von der LWG Veitshöchheim.



SAFIRA Säulenpflaume

(Prunus cerasifera) Kirschpflaumen-Hybride im 10 Liter Topf 79.90 per Stück

Grosse dunkelrote Früchte mit gelb-dunkelrot marmoriertem Fruchtfleisch; süßes, pfirsichähnliches, leckeres Aroma. Selbstfruchtbar. Mehrtriebiger, steiler Wuchs. Reife ab Mitte/Ende August. Robust und absolut winterhart.

**DECORA**
Säulenbirneim 5 Liter Topf
69.90 per StückSchlank und kompakt
wachsender Baum, der
besonders **aufrecht**wächst und kurze Seitentriebe ausbildet. Mittelgrosse,
grün-rote Früchte mit schmelzendem Fruchtfleisch
und **süßem Geschmack**. Reife ab Ende September.**OBELISK**
Säulenbirneim 5 Liter Topf
79.90 per StückNatürlich säulenförmig-
pyramidaler Wuchs. Die
grossen, rundlich-eiförmig-
en, grüngelben Früchte werden Anfang/Mitte Oktober
erntereif. Weisses, saftiges Fruchtfleisch mit feinem,
süßem Aroma.**SOMO**
Säulenaprikoseim 5 Liter Topf
69.90 per StückAb Ende Juli orangefarbene,
süsse Früchte. Kann
mit unkompliziertem
Schnitt schmal gehalten
werden.**GRAZIA**
Säulenpfirsichim 5 Liter Topf
69.90 per StückAb August, **gelbflei-
schige, süsse Früchte**.
Gut steinlösend, mit
einfachem Schnitt schmal
zu halten.**ALICE COL**
Säulennectarineim 7,5 Liter Topf
79.90 per StückDie erste Nektarine mit
echtem **Säulenwuchs!**
Durch ihren natürlichen
schmal-aufrechten Habitus
findet sie Platz aufkleinstem Raum. **Aromatische**, mittelgrosse, **gelbfleischige**
Frucht. Späte, selbstfruchtbare Blüte. Reife im August.**FANTASIA**
Säulennectarineim 5 Liter Topf
69.90 per Stück**Schmal wachsender**
Nektarinenbaum, der mit
wenig Schnittaufwand
schmal gehalten werden
kann. Die Früchte sind**gelbfleischig**, gut steinlösend und bei Vollreife **sehr**
süss. Bevorzugt einen geschützten Standort.**NESSY® loch ness**
Säulenbrombeereim 7,5 Liter Topf
34.90 per StückAuch Brombeeren kann
man zu **säulenförmigem**
Wuchs erziehen! Eng auf-
gebunden benötigen die2–4 Fruchttriebe wenig Platz. Kultur im Topf und ausge-
pflanzt im Garten. Reife Ende Juli bis Mitte September.**LIANE**
Säulenzwetschgeim 5 Liter Topf
69.90 per StückPlatzsparend und wenig
schnittaufwändig! Frucht
violett-blau, oval, gelb-
grünes Fleisch, fest und**süss-saftig, guter Geschmack**. Reife ab Ende August/
Anfang September. Selbstfruchtbar.

AROMAline sind besonders aromatische Erdbeersorten, die hauptsächlich aus HÄBERLI®-Züchtung stammen und bei mehrfach durchgeführten Verkostungen als Testsieger hervorgingen.

Das Ziel der Sortenbeschaffung bei HÄBERLI® sind robuste Sorten mit hohem Ertrag und hoch-aromatischen Früchten, speziell geeignet für den Hausgarten.

AROMAline

Aussergewöhnlich köstlich.

GUT ZU WISSEN

Die **beste Pflanzzeit für Erdbeeren** liegt **Mitte Juli bis Ende August**. Bereits im folgenden Jahr erhalten Sie eine Vollernte. Bei Frühjahrspflanzung erhalten Sie im Pflanzjahr eine kleine Ernte, die erste Vollernte im zweiten Standjahr. Für die Frühjahrspflanzung eignen sich die immertragenden Erdbeersorten und die Monatserdbeeren bestens. Sie bringen Ihnen bereits im Laufe des Sommers einen reichen Früchtesegen.

PERFEKT FÜRS MÜESLI


AROMAline
Aussergewöhnlich köstlich.

THULANA^(S)

mit Topfballen 12.90 per 6er Schale

In 12-jähriger Züchtungsarbeit ist uns eine Sorte gelungen, welche in vielen Eigenschaften dem Bestseller WÄDENSWIL 6 entspricht. Im Gegensatz zu dieser Sorte hat THULANA^(S) festere und haltbarere Früchte, **geschmacklich** ist sie genauso **vorzüglich**. Robuste, mittelstark wachsende und ausserordentlich ertragreiche Pflanze. Frucht mittelgross, **frühe Reifezeit**.

Reifezeit **Mai Juni Juli**



DIE SÜSSE

AROMAline
Aussergewöhnlich köstlich.



Reifezeit **Mai Juni Juli**

FRAROMA^(S)

mit Topfballen 12.90 per 6er Schale

Früh. Aroma-Erdbeere aus Dresden-Pillnitz. **Resistent gegen Wurzelpilze** (Verticillium), robustes Blattwerk und **sehr guter Geschmack** der mittelgrossen, saftig-süssen Früchte. Ideale Hausgartensorte, die von Senga^(S) Sengana abstammt.

DIE SCHÖNSTE

AROMAline
Aussergewöhnlich köstlich.



Reifezeit **Mai Juni Juli**

THUTOP[®] hobthurmarte

mit Topfballen 12.90 per 6er Schale

Aus HÄBERLI[®]-Züchtung. THUTOP[®] trägt **bildschöne Früchte**, die dunkelrot, glänzend, gross und herzförmig bis zylindrisch sind. Die Beeren schmecken **wunderbar süss und aromatisch** und begeistern jeden Geniesser; ein Muss für alle Erdbeer-Liebhaber. THUTOP[®] ist eine **mittelspät** reifende Sorte, die sehr robust ist und mit fast 4 Wochen eine lange Ernteperiode aufweist.

WALDBEERE XXL

AROMAline
Aussergewöhnlich köstlich.



Reifezeit Mai Juni Juli

THUCHIEF® hobthurmarsei^(S)

mit Topfballen 12.90 per 6er Schale

Mittlere Reifezeit. Verwöhnt und überrascht unseren Gaumen mit der ungeahnten Fülle des einzigartigen **Aromas der Walderdbeeren!** Früchte süss, gross bis sehr gross, fest. Durch das kräftige Rot und den Glanz ist die Frucht auch optisch ein Genuss.

SEHR ERTRAGREICH

AROMAline
Aussergewöhnlich köstlich.



Reifezeit Mai Juni Juli

THUCHAMPION® hobthurmardu^(S)

mit Topfballen 12.90 per 6er Schale

Mittlere Reifezeit. Sehr grosse, kegelförmige, hellrote Früchte, feiner **aromatischer Geschmack**, hohe Erträge. Die festen Früchte sind gut haltbar, die Pflanzen pflegeleicht und gesund. Gut geeignet für **Frischkonsum**, zum Tiefkühlen und für Marmeladen.

DIE ALLERGRÖSSTE

AROMAline
Aussergewöhnlich köstlich.



Reifezeit Mai Juni Juli

THURIGA^(S)

mit Topfballen 12.90 per 6er Schale

Mittlere Reifezeit. Erdbeerzüchtung aus dem Hause HÄBERLI® mit **überdurchschnittlichem Geschmack.** Die Früchte sind gross, sehr fest, schön geformt, mit starkem Glanz. THURIGA^(S) ist locker im Aufbau; wenig anfällig auf Wurzel- und Blattkrankheiten.

JULIERDBEERE

AROMAline
Aussergewöhnlich köstlich.



Reifezeit Mai Juni Juli

SIMIDA® hobottreze^(S)

mit Topfballen 14.90 per 6er Schale

Spät. Sorte aus eigener Züchtung! Mit SIMIDA® lässt sich die **Ernte** der Erdbeeren aus dem eigenen Garten um mindestens 8–10 Tage **verlängern.** Grosse, feste, gut schmeckende Früchte. Robust. **Erhältlich ab Sommer.**



Reifezeit Mai Juni Juli

GARIGUETTE

mit Topfballen 12.90 per 6er Schale

Die **Delikatesserdbeere**. Eine in Frankreich alt bewährte und wegen ihres **Spitzenaromas** sehr beliebte, **sehr früh reifende** Sorte mit länglichen, hellroten Beeren. Robust in Laub und Wurzeln. Für Frischkonsum, feine Desserts und Konfitüren.



Reifezeit Mai Juni Juli

WÄDENSWIL 6

mit Topfballen 12.90 per 6er Schale

Früh reifende, robuste Sorte mit walderdbeerähnlichem Aroma. Früchte dunkelrot, mittelgross bis gross. Schweizer Traditionssorte. Wegen ihres besonderen Aromas und ihrer Unempfindlichkeit ideal für den Hausgarten.



Reifezeit Mai Juni Juli

ELVIRA

mit Topfballen 11.90 per 6er Schale

Bewährte Frühsorte mit grossen, hellroten, wohlschmeckenden Früchten. Ertragreich. Mittelstarker Wuchs, gut pflückbar. **Robust.** Ideal für den Hausgarten, da sie keine besonderen Bodenansprüche stellt.



Reifezeit Mai Juni Juli

AVALON CLASSIC®

mit Topfballen 12.90 per 6er Schale

Spät. HÄBERLI®-Selektion der altbekannten Senga® Sengana. Die Früchte sind mittelgross, dunkelrot, mit vollem, ausgeglichenem Aroma. Bevorzugt gut wasser-durchlässigen Gartenboden.




Reifezeit Mai Juni Juli

PETRINO® frugodi^(S)

mit Topfballen 12.90 per 6er Schale

Auf Bauernmärkten bei KundInnen heiss begehrt!
Sehr schmackhafte, mittelfrühe Erdbeersorte. **Sehr aromatische** Beeren mit ausgewogenem Zucker-Säure-Verhältnis. Gross bis sehr gross, mittelrot, mittel-fest. Lange Erntedauer. **Sehr robust** in Laub und Wurzel. Sehr gut zum Frischessen und zur Verarbeitung.



Reifezeit Mai Juni Juli

SAINT PIERRE^(S)

mit Topfballen 11.90 per 6er Schale

Äusserst robuste Spätsorte mit leuchtend roten, grossen, festen **Aromafrüchten**. Gut pflückbar, hoher Ertrag. Widerstandsfähig gegen Blatt- und Wurzelkrankheiten. Mittelstark wachsend. Für alle Standorte geeignet.



Reifezeit Mai Juni Juli

SNOW WHITE hansawhit Weisse Erdbeere

im 9 cm Topf 4.95 per Stück

SNOW WHITE ist eine ganz besondere Erdbeere: **ausser und innen weiss** wie der Schnee, die Samen rot oder grün, im Geschmack **sehr aromatisch** und **an Ananas erinnernd**. Mittlere Reifezeit der mittelgrossen, schön geformten Beeren. Ertragreich und robust.



Reifezeit Mai Juni Juli

NERINA^(S) Schwarze Erdbeere

mit Topfballen 14.90 per 6er Schale

Die schwarze Erdbeere! Bei Vollreife **dunkelrot-schwarz** und sehr aromatisch. Früchte mittel bis gross. Je dunkler, umso mehr Antioxidantien. **Sehr widerstandsfähig** gegen Wurzel- und Blattkrankheiten. **Spät reifend**. Auch sehr gut geeignet zum Tiefkühlen und für Konfitüren.

**DR. BAUER'S®****ERDBEERWIESE FLORIKA^(S)**

mit Topfballen 14.90 per 6er Schale
im 9 cm Topf 4.50 per Stück

FLORIKA^(S) besitzt das **volle Aroma der Walderdbeere**. Mittelgrosse Beeren mit schmelzendem Fruchtfleisch. Reifezeit Juni. Zum Naschen, für vorzügliche Konfitüren und Eiscremes.

Reifezeit	Juni	Juli	Aug.	Sept.
-----------	------	------	------	-------

GUT ZU WISSEN

Die Erdbeerwiese ist aus der Kreuzung Walderdbeere x Gartenerdbeere entstanden. Sie bildet sehr viele Ausläufer und eignet sich deshalb sehr gut als fruchttragender Boden-decker in Sonne bis Halbschatten, auch z.B. unter Beerenstämmchen. Nach dem Laub-schnitt Mitte Juli können die neu wachsenden Ausläufer einwurzeln. Die Erdbeerwiese ver-jüngt sich so automatisch und kann bis zu 6 bis 8 Jahren am gleichen Ort bleiben. Blüten und Früchte stehen über dem Laub; sie werden weniger von Grauschimmel befallen und sind einfach zu pflücken.



Für eine sommerlange Erdbeerernte

Immertragende Erdbeeren fruchten von Juni bis Oktober praktisch ohne Unterbruch. Immer mehr Gartenfreunde entdecken die Vorteile der immertragenden Erdbeersorten. Bei jedem Gartenbesuch ernten Sie einige Früchte entweder zum Naschen oder fürs Frühstücksmüsli.




ALEXANDRIA Monatserdbeere

mit Topfballen
14.90 per 6er Schale
im 9 cm Topf
4.50 per Stück

Walderdbeere mit
vorzüglichem Geschmack
und bestem Aroma. Kann

auch an Rändern und Böschungen gepflanzt werden.
Verträgt Sonne bis Halbschatten. Rankenlos.



BUDDY

mit Topfballen
14.90 per 6er Schale

Sehr aromatische Sorte
aus England. Aufge-
schnitten auf einem Erd-
beerkuchen kontrastiert
das leuchtende Hellrot
mit dem gelblich-weis-

sen Fruchtfleisch. Sehr attraktiv glänzende, mittelgrosse bis grosse Frucht. Wüchsig, ertragreich, robust. Kompakter Wuchs.



SISKEEP® rina

mit Topfballen
12.90 per 6er Schale

Eine robuste immertragen-
de Erdbeere aus Holland.
Grosse, mittelrote, wohl-
schmeckende Beeren.

Sehr ertragreich. Robust in
Wurzel und Laub.



DARIA

mit Topfballen
11.90 per 6er Schale

Bewährte immertragende
Sorte mit Früchten bis in
den Oktober. Mittलगrosse,
leuchtend rote, aroma-
tische Beeren. Robust.



MARA DES BOIS

mit Topfballen
12.90 per 6er Schale
im 9 cm Topf
4.50 per Stück

Mittलगrosse Frucht mit
aussergewöhnlich
gutem Aroma. Auf

französischen Wochen-
märkten sind MARA DES BOIS® ein Inbegriff feinsten
Dessert-Erdbeeren.



DIAMANTE

mit Topfballen
14.90 per 6er Schale
im 9 cm Topf
4.50 per Stück

Ein Diamant unter den
immertragenden Sor-
ten! Die Früchte sind von
erlesenem Geschmack,

sehr gross, fest, hellrot glänzend. Stark wachsend und
robust im Laub.





Reifezeit Juni bis Okt.

HÄNGEERDBEERE

im 9 cm Topf 4.50 per Stück

Diese Erdbeersorte bildet bis 40 cm **lange Ranken**. Aus dem Hauptstock, aber auch an den Ranken bilden sich laufend **Blüten** und herrlich **aromatische Früchte**. Die Ernte dauert von Juni bis Anfang Oktober.

Reifezeit Juni bis Okt.

BALKONERDBEERE MAGNUM CASCADE



im 1 Liter Topf 5.50 per Stück

Immertragende Sorte mit sehr aromatischen Früchten. **Pflanzen und Ernten im gleichen Jahr!** Die Erdbeerpflanzen werden **fachgerecht vorkultiviert** und entwickeln so eine grosse Anzahl Blüten, die sich gleich nach der Pflanzung öffnen. Innerhalb weniger Wochen verwandeln sich die Blüten in eine Vielzahl grosser und aromatischer Erdbeeren. Trägt auch an den Ausläufern.



Reifezeit Juni bis Okt.

KLETTERERDBEERE

im 9 cm Topf 4.50 per Stück

Geeignet zum Auspflanzen in Balkonkästen, Pflanzkübel oder auch im Garten. Trägt von Juni bis Ende September reichlich mittelgrosse, aromatische Früchte an den **langen aufzubindenden Ranken** (benötigt Kletterhilfe).

GARTENTIPP

Hängeerdbeeren sind als Jungpflanzen im 9 cm Topf zum Selberpflanzen lieferbar. Geeignet zum Pflanzen in Hängeampeln (2–3 Pflanzen pro Ampel) oder in Balkonkästen (Abstand 20–25 cm). Siehe Kulturanleitung. Fertig kultivierte Hängeampeln sind ab Anfang April erhältlich. Diese beziehen Sie am besten über unsere Vertriebspartner in Ihrer Region.

Sommerlich-bunte Erdbeervielfalt: attraktiv und lecker

Neue Generation von immertragenden Erdbeersorten:

grosse, attraktive, bunte Blüten, immertragend mit Blüten und Früchten, von Mai bis Oktober, einfach zu kultivieren, pflanzen im Frühjahr, naschen im Sommer und Herbst, geeignet für Garten, Balkon und Terrasse.



Reifezeit Juni bis Okt.

SUMMER BREEZE ROSE Die Blütenpracht

9 cm Topf 4.95 per Stück

Bunt blühende Erdbeerpflanzen nun auch mit **doppeltem Kranz an Blütenblättern!** SUMMER BREEZE ROSE fällt auf durch ihre **sensationell dunkelrosa Blütenfarbe**. Zudem trägt sie den ganzen Sommer lang frisch-süsse Erdbeere.



Reifezeit Juni bis Okt.

TOSCANA Die Dekorative

im 9 cm Topf 4.95 per Stück (Fragaria x ananassa)

Neue Erdbeersorte mit **sehr grossen, attraktiven, dunkelrosaroten Blüten**. Die Beeren sind mittelgross, eher spitzig-schmal und aromatisch. TOSCANA ist **sehr dekorativ**.



Reifezeit Juni bis Okt.

RUBY ANN Die Rubinrote

im 9 cm Topf 4.95 per Stück (Fragaria x ananassa)

Frisch aufgeblüht fällt sie auf durch ihre **sensationelle rubinrote Blütenfarbe**. Sehr schöne, kompakte Pflanze, immertragend. **Aromatisch-süsse, längliche Beeren**. Bildet Ausläufer, sehr gut für Ampeln geeignet.



Reifezeit Juni bis Okt.

DELIZZ Der Erdbeerstrauss

im 9 cm Topf 4.95 per Stück (Fragaria x ananassa)

Mit **weissen Blüten** und dunkelgrün glänzendem Laub sehr attraktiv. Die mittelgrossen Beeren sind **sehr aromatisch und süss**.

Neue Generation kompakt wachsender Sorten

Eine neue Generation von Sorten mit bester Eignung für Töpfe und Kistchen, aber auch fürs Erdbeerbeet:

- kompakte und schöne Pflanzen während der ganzen Vegetationszeit
- bilden wenig Ausläufer
- attraktive, bunte Blüten
- einfach zu kultivieren
- pflanzen im Frühjahr, naschen im Sommer und Herbst

Merci



Reifezeit Juni bis Okt.

MERCI® TRISTAN Balkonerdbeere

im 10,5 cm Topf 4.95 per Stück
(Fragaria x ananassa)

Grosse dunkelrosa Blüten, aromatische, längliche Beeren, kompakte Pflanze. Früh blühend, fruchtend über den ganzen Sommer.



Reifezeit Juni bis Okt.

MERCI® LORAN Balkonerdbeere

im 10,5 cm Topf 4.95 per Stück
(Fragaria x ananassa)

Weisse Blüten, konisch geformte, aromatische Beeren, kompakte Pflanze. Früh blühend, immertragend. Attraktives dunkelgrünes Laub.



Reifezeit Juni bis Okt.

MERCI® MERLAN Balkonerdbeere

im 10,5 cm Topf 4.95 per Stück
(Fragaria x ananassa)

Rosa Blüten, mittelgrosse, konische, aromatische Beeren, kompakte Pflanze. Früher Blütebeginn, stark blühend und fruchtend über den ganzen Sommer.

HÄBERLI EXPRESS® ERDBEEREN

Für ganz Schnelle! Ein fertiges Produkt, von dem Sie sofort köstliche Erdbeeren ernten können. Nach besonderem Modus vorgezogene, kräftige Erdbeerpflanzen im grösseren (1 Liter) Topf. Die Beeren beginnen nach kurzer Kulturzeit von 4–6 Wochen nach der Pflanzung mit der Reife. Ideal für Garten und Topf. Weiterkultur im Folgejahr möglich. **Erhältlich von Anfang April bis Mitte Juni.** Die **Kulturanleitung** finden Sie auf Seite 100.

HÄBERLI EXPRESS®-ERDBEEREN
Pflanzen – Staunen – Ernten



THUTOP® HÄBERLI EXPRESS® ERDBEERE

im 1 Liter Topf
5.50 per Stück

Bildschöne, herzförmige Früchte, **süss und wunderbar aromatisch.**

Eine vorzügliche, robuste Sorte.



THUCHAMPION® hobthurmardu⁽⁵⁾ HÄBERLI EXPRESS® ERDBEERE

im 1 Liter Topf 5.50 per Stück

Köstliche Erdbeeren, im Geschmack **fein-aromatisch und süss.** Sehr ertragreiche Sorte.

GUT ZU WISSEN

Erdbeeren produzieren wie die Profis! Diese Erdbeerpflanzen wurden im letzten Jahr vor-kultiviert und verfügen über viele Blütenknospen.

**HÄBERLI EXPRESS® HIMBEEREN**

Absolute Neuheit für den Hausgarten! Produzieren wie die Profis – ein fertiges Produkt, von dem Sie nach kurzer Zeit köstliche Himbeeren ernten können.

Nach besonderem Modus vorgezogene, kräftige Himbeerpflanzen im 4 Liter Topf. 2–3 Tragruten ca. 1,50 m hoch. Optimal pflanzt man die HÄBERLI EXPRESS® HIMBEEREN kurz nach dem Austrieb im Laufe des Monats April. Dann reifen die Beeren nach kurzer Kulturzeit von 10–13 Wochen nach der Pflanzung. Ideal für Garten und Topf. Weiterkultur im Folgejahr möglich.

Erhältlich von Februar bis April.

Die **Kulturanleitung** finden Sie auf Seite 103.



HÄBERLI EXPRESS® HIMBEEREN

Pflanzen – Staunen – Ernten

new



ENROSADIRA Endlosernte
HÄBERLI EXPRESS® HIMBEERE

im 4 Liter Topf 22.90 per Stück

Zweimalige Ernte an den letzt- und diesjährigen Trieben mit sehr grossen, sehr wohlschmeckenden Beeren.



GLEN AMPLE^(S) stachellos
HÄBERLI EXPRESS® HIMBEERE

im 4 Liter Topf 21.90 per Stück

Sehr grosse, leuchtend rote und wohlschmeckende Früchte. Die Züchtung aus Schottland mit extrem hohem Ertrag und ohne Stacheln.



new

WILLAMETTE
HÄBERLI EXPRESS® HIMBEERE

im 4 Liter Topf 21.90 per Stück

Mehr Informationen auf Seite 32.

Vitamine für den Herbst



Reifezeit Juli Aug. Sept. Okt.

FALLRED streib2a^(S)

im 1,25 Liter Topf 8.50 per Stück

Herbsthimbeere aus Bayern. Eine widerstandsfähige Pflanze mit sehr grossen, haltbaren und aromatischen Früchten. Robust im Wurzelwerk. Exklusiv bei HÄBERLI®.



Reifezeit Juli Aug. Sept. Okt.

POLESIE

im 1,25 Liter Topf 9.20 per Stück

Eine Entdeckung in unserem Versuchsgarten: **Extrem grosse, wohlschmeckende Beeren, robust im Wurzelwerk.** Die mittel- bis dunkelroten Beeren sind ausgeglichen in Zucker und Säure mit **typischem Himbeearoma.** Standfeste Ruten mit wenigen kurzen Stacheln. Neuheit aus Polen, einem Land, in dem viele Himbeeren angebaut werden.

GARTENTIPP

Es gibt vielerlei Gründe **Herbsthimbeeren** anzupflanzen. Sie sind absolut pflegeleicht. Sie tragen ab Spätsommer an den neu gewachsenen, diesjährigen Trieben. Es gibt keinerlei Aufbindearbeit. Ein 80 cm breites Maschengitter auf ca. 80 bis 90 cm hohe Pfählen fixiert, und die Triebe wachsen durch das Netz, das ihnen genügend Stabilität gibt. Im Winter schneidet man alle Triebe bodeneben ab (ohne einen Stummel zu lassen). So treten kaum Schäden durch Rutenkrankheiten auf. Durch die späte Blüte ab Ende Juni/Anfang Juli, wenn die Hauptflugzeit des Himbeerkäfers nahezu vorbei ist, haben die Beeren der Herbsthimbeeren kaum «Würmer».





Reifezeit	Juli	Aug.	Sept.	Okt.
-----------	------	------	-------	------

RUBYFALL stachellos

im 1,25 Liter Topf 9.20 per Stück

Die rote Herbsthimbeere ohne Stacheln! RUBYFALL trägt sehr schöne, feste, grosse, aromatische Beeren. Im Erwerbsanbau bereits erprobt und gelobt für ihre gute Fruchtqualität. Für durchlässige Böden.



Reifezeit	Juli	Aug.	Sept.	Okt.
-----------	------	------	-------	------

BLISSY® autumn bliss

im 1,25 Liter Topf 8.50 per Stück

Immer noch die früheste aller Herbsthimbeeren. Grosse bis sehr grosse Früchte mit gutem Aroma und guter Haltbarkeit. Mit WEI-RULA® als Sommerhimbeere die ideale Kombination für eine lange Himbeerernte.



Reifezeit	Juli	Aug.	Sept.	Okt.
-----------	------	------	-------	------

ALPENGOLD stachellos

im 1,25 Liter Topf 9.20 per Stück

Gelbe Herbsthimbeeren ohne Stacheln! ALPENGOLD trägt schöne, grosse, gelb-aprikotfarbene Himbeeren ab Mitte/Ende August bis zum ersten Frost. Die Früchte sind fest und aromatisch. Züchtung aus dem Trentino (Norditalien).



Reifezeit	Juli	Aug.	Sept.	Okt.
-----------	------	------	-------	------

ALPENGLÜHEN DUO-Herbsthimbeere

im 7,5 Liter Topf 36.90 per Stück

Im Spätsommer und Herbst rote und gelbe köstliche Himbeeren im grossen Topf für Balkon und Terrasse.

GESUND MIT HIMBEEREN...

- hoher Salicylsäuregehalt
- eine der ältesten Heilpflanzen
- enthalten viele sekundäre Pflanzenstoffe
- sind gut für die ausgewogene, gesunde Ernährung



ENROSADIRA Endlosernte

im 1,25 Liter Topf 9.90 per Stück

Die aktuell vielversprechendste Himbeersorte!

Der grosse Star unter den Himbeersorten mit frühem Reifebeginn im Sommer und einer Herbsterte.

ENROSADIRA bedeutet das sagenhafte Alpenglücken der Dolomiten, der Heimat dieser Sorte. Fachleute

und Himbeerproduzenten sind begeistert: früher

Reifebeginn, hoher Ertrag an **sehr grossen, wohlgeformten, hellroten Beeren** mit **sehr gutem Geschmack**. Für die **zweimalige Ernte** ab Mitte

Juni (an den letztjährigen Trieben) und ab Anfang August (an den diesjährigen Trieben) bestens

geeignet. Stabile Triebe mit wenigen, kurzen Stacheln.

Für durchlässige Böden.

Für durchlässige Böden.

Reifezeit **Juni** **Juli** **Aug.** **Sept.** **Okt.**



Jungpflanzen haben es in sich



GLEN COE Purpurhimbeere

im 1,25 Liter Topf 8.50 per Stück

Mittelgrosse, dunkelrote Beeren mit kräftigem Geschmack. Kreuzung aus der roten Himbeere *Rubus idaeus* x Schwarze Himbeere *R. occidentalis*. Dornenlose Ruten. Robuste Pflanze. Ruten violettsilbern bereift. Hocharomatische Beeren für Frischverzehr, Marmeladen und Kuchen. Belegen Sie Ihren Himbeerkuchen mit gelben, roten, violetten und schwarzen Beeren. Eine Geschmacks- und Farbenvielfalt!

Reifezeit **Juni Juli Aug. Sept.**



Reifezeit **Juni Juli Aug. Sept.**

WILLAMETTE

im 1,25 Liter Topf 8.50 per Stück

Pflegeleichte Frühsorte mit sehr aromatischen Früchten. Sommertragende Himbeere, die **widerstandsfähig** ist gegen Frost sowie Ruten- und Wurzelkrankheiten. Früchte mittelgross bis gross, leuchtend- bis tiefrot. Reichtragend, z. T. kleine Herbsternte. Seit vielen Jahren bewährte Sorte aus Nordamerika.



Reifezeit **Juni Juli Aug. Sept.**

MALAHAT⁽⁵⁾

im 1,25 Liter Topf 9.20 per Stück

Eine der besten früh reifenden Sommerhimbeeren. Kanadische Züchtung mit **grossen, festen, aromatischen** Beeren und hohem Ertrag. Relativ kurze, konzentrierte Ernteperiode. **Robust** gegen Rutenkrankheiten.

Für alle Lebenslagen



Reifezeit Juni Juli Aug. Sept.

DR. BAUER'S® RUSILVA® zweimal tragend

im 1,25 Liter Topf 8.50 per Stück

Leuchtend rote, rundliche, grosse Früchte. **Robust** gegen Ruten- und Wurzelkrankheiten. Resistent gegen virenübertragende Blattläuse. Haupternte **ab Anfang Juli**. **Zusätzlich trägt RUSILVA® von Ende September bis Mitte Oktober** an den Spitzen der diesjährigen Ruten nochmals sehr grosse und sehr aromatische Beeren.



Reifezeit Juni Juli Aug. Sept.

GLEN AMPLE^(S) stachellos

im 1,25 Liter Topf 8.50 per Stück

Stachellos aus Schottland. **Sehr grosse Früchte** mit gutem Geschmack und Haltbarkeit. Für alle Verwendungsarten (auch zum Tiefkühlen) geeignet. Die robusten Pflanzen **ohne störende Stacheln** und mit langer Ernteperiode lohnen den Anbau von Himbeeren im eigenen Garten. **Mittlere Reifezeit**.



Reifezeit Juni Juli Aug. Sept.

MEEKER

im 1,25 Liter Topf 8.50 per Stück

Früchte **sehr aromatisch**, mittelgross bis gross, **fest**, rundlich-herzförmig. Sehr ertragreich. Gute Haltbarkeit der Früchte. Zum Tiefkühlen geeignet. **Robust**, starkwachsend und widerstandsfähig. **Reifezeit mittel**. Nicht geeignet für Höhenlagen. Bewährte Sorte.



Reifezeit Juni Juli Aug. Sept.

NINIANE® rubaca^(S)

im 1,25 Liter Topf 8.50 per Stück

Erste sommertragende Himbeersorte mit mittelgrossen aromatischen Früchten, die **sehr widerstandsfähig ist gegen das gefürchtete Wurzelsterben**. Züchtung der TU München–Weihenstephan. Dank NINIANE® rubaca^(S) ist der Himbeeranbau wieder in fast jedem Garten möglich. Wuchs mittelstark, wenig anfällig auf Rutenkrankheiten. Gute Gefrierreignung. **Mittlere Reifezeit**.

**WEI-RULA^(S)**

im 1,25 Liter Topf 8.50 per Stück

Späte Sorte mit kompaktem, gesundem Wuchs und sehr aromatischem Geschmack. Mittelgrosse, schön geformte, dunkelrote Früchte. Sehr gutes Himbeeraroma. Ertrag mittel bis hoch. Züchtungsarbeit der TU München – Weihenstephan, **sehr widerstandsfähig gegenüber Wurzelfäule.**

Reifezeit	Juni	Juli	Aug.	Sept.
-----------	------	------	------	-------



Reifezeit	Juni	Juli	Aug.	Sept.
-----------	------	------	------	-------

TULAMEEN

im 1,25 Liter Topf 8.50 per Stück

Diese Sorte aus Kanada wird im Erwerbsanbau aufgrund der **grossen Früchte** gepflanzt. Feste Früchte mit **sehr gutem Geschmack**. Mittelstarker Längenzwuchs und Junggrutenbildung. Nur für gut durchlässige, humose Böden geeignet. **Mittlere Reifezeit.**

RUBY BEAUTY® nr7^(S) Zwerghimbeere

im 1,25 Liter Topf 14.95 per Stück

Aromatische, mittelgrosse, hellrote Beeren. Stachellose Triebe. Mehr Informationen auf Seite 7.

Bonbonberry YUMMY jdeboer19 Zwerghimbeere

im 3 Liter Topf 24.90 per Stück

Mehr Informationen auf Seite 6.

GUT ZU WISSEN

Wurzel gut – alles gut! Gesunde Wurzeln sind das A&O bei der Himbeerpflanzung. Man sieht es an den hellbraunen Wurzeln und weissen Wurzelspitzen, wenn man den Ballen aus dem Topf zieht. Mit gesunden Wurzeln, gepflanzt in warmen, lockeren, tiefgründigen Boden, wächst die Himbeerpflanze munter weiter und gibt z.B. bei Herbsthimbeeren im nächsten Jahr bereits eine gute Ernte.

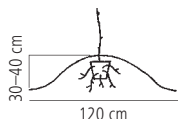
Himbeerpflanzung bei schweren Böden



HÄBERLI® empfiehlt bei schweren Böden eine Dammkultur.

Wichtige Massnahmen:

- Vor der Pflanzung Damm/Hügel aus gut verrottetem Kompostsubstrat aufschütten.
- Substrat: Grünkompost mit sehr wenig Rindenmulchanteil oder Häberli Obst- und Beerenerde verwenden.
- Dammhöhe mindestens 30 cm, besser 40 cm, Dammbreite an der Basis 80–120 cm. Einige Tage absetzen lassen.



- Wurzelballen etwas lockern oder aufreissen. Pflanzloch in die Krone des Hügels machen. Pflanzen hineinsetzen, andrücken, Ballen mit 2–3 cm Erde überdecken.
- Angiessen, Damm nicht abdecken.

Weitere wichtige Hinweise:

- Optimale Pflanzzeit: April/Mai–Ende September in warmen Boden.
- Giessen: wenig giessen, eher trocken halten.

GUT ZU WISSEN

Ideale Pflanzzeit von Himbeeren: Himbeeren mit Topfbällen pflanzt man idealerweise in den «angewärmten» Boden, d. h. von Mitte April bis Ende September. So können die Wurzeln gut weiterwachsen bzw. vor dem Spätherbst noch anwachsen. Damit hat auch die gefürchtete Wurzelfäule weniger Chancen. Eine tiefgründige Bodenlockerung und Anreicherung mit gutem Kompost hilft ebenfalls.

Erhältlich in ausgewählten Fachgartencentern.

Strukturstabile Pflanz Erde für alle Obst- und Beerenpflanzen (ohne Heidel- und Preiselbeeren).



Vitaminreiches im Frühling



Reifezeit April Mai Juni

HOLSTEIN BLUT

im 5 Liter Topf 21.90 per Stück

Beste rotfleischige Sorte. Erdbeerrhabarber. Angenehm milder Geschmack. Bildet mittelstarke, lange, rote Stiele. Mittlerer bis guter Ertrag. Gute Tiefkühl- und Kocheigenschaften.




Reifezeit April Mai Juni

FRAMBOZEN ROOD

im 5 Liter Topf
21.90 per Stück

Himbeerrhabarber. Wie der Name sagt, sind die **Stiele** dieser holländischen Sorte **aussen himbeerrot. FRAMBOZEN ROOD** bildet mitteldicke, grünfleischige Stiele.

Hohe Erträge, gute Koch- und Verwertungseigenschaften.



Reifezeit April Mai Juni

ESTA

im 5 Liter Topf
21.90 per Stück

Die bewährte Sorte mit **hohem Ertrag** und früher Erntezeit. ESTA ist starkwüchsig. Sie bildet **lange, dicke, grün-**

fleischige Stiele. Aussen sind die Stiele von ESTA rot gefärbt. Leicht säuerlicher, angenehmer Geschmack.



Reifezeit April Mai Juni Juli Aug. Sept.

LIVINGSTONE Immertragender Rhabarber

im 3 Liter Topf 18.90 per Stück

Absolut neuartig: Bei LIVINGSTONE endet die Ernte nicht Mitte Juni! LIVINGSTONE ist eine sogenannte «tagneutrale» Sorte, mit welcher man von **Mitte April bis September feinen Rhabarber erntet.** Leuchtend rosarote, mitteldicke Stängel, grünfleischig. Angenehm mild-säuerlicher Geschmack.

GESUND MIT ... RHABARBER

- grosse Mengen an **Mineralstoffen** (Kalium, Calcium, Magnesium)
- enthält die **Vitamine A, B und C**
- enthält verschiedene **Fruchtsäuren**

GUT ZU WISSEN

Einen **optimalen Standort** für Rhabarber findet man in der Nähe des Kompostplatzes. Für kräftige Pflanzen sollten die Blütenstände an der Basis der Rhabarberpflanze ausgebrochen werden. Von April bis Mitte Juni können wöchentlich zwei bis drei Stängel pro Pflanze geerntet (abgedreht) werden. Nach Mitte Juni lässt man die Pflanzen ruhen, damit sie im nächsten Frühjahr wieder kräftig wachsen.

Einmalig aromatisch



Reifezeit Juli Aug. Sept. Okt.

POLAR BERRY

im 4 Liter Topf 29.90 per Stück

Brombeeren nun auch in Weiss! **Cremeweisse, mittel-grosse Beeren** mit dem **typischen Brombeerge-schmack**. Süss und saftig. Trägt an den sehr stacheli-gen Trieben im 2. Jahr. Halbaufrechte Ruten. Wegen der Fruchtfarbe wird sie weniger von Vögeln angepickt.



Reifezeit Juli Aug. Sept. Okt.

SCOTTY loch tay^(S)

im 4 Liter Topf 27.90 per Stück

Mit SCOTTY beginnt Ihre Brombeereernte noch früher! Bereits ab **Mitte Juli** süsse, **sehr aromatische, grosse** Brombeeren von **stachellosen** Ruten. Mittelstarker, halbaufrechter Wuchs. **Robust und winterhart**, für Höhenlagen geeignet.



Reifezeit Juli Aug. Sept. Okt.

THEODOR REIMERS

im 4 Liter Topf 27.90 per Stück

Alt bewährte Brombeere **mit Stacheln**. Mittelgrosse, aromatische, in der Vollreife süsslich-leckere Früchte. Sehr kräftiger Wuchs. Robust.



Reifezeit Juli Aug. Sept. Okt.

JUMBO

im 4 Liter Topf 27.90 per Stück

Stachellose Brombeere mit den **grössten Früchten**. Sehr kräftiger Wuchs und starker Fruchtbehang, darum besonders ertragreich. In der Vollreife aromatische Früchte.



Reifezeit Juli Aug. Sept. Okt.

**NESSY® loch ness**

im 4 Liter Topf 27.90 per Stück

Stachellos. Geschmacklich die beste aller bekannten Brombeersorten. Sehr robust, Wuchs mittelstark. Die Früchte sind gross bis sehr gross. Sehr **wohlschmeckendes** Aroma, süss. Reife Früchte sind fest und saften nicht. Unsere beliebteste und meistverkaufte Brombeersorte. **Winterhart**, für Höhenlagen geeignet.

NESSY® loch ness Säulenbrombeere

im 7,5 Liter Topf 34.90 per Stück

Auch Brombeeren kann man zu **säulenförmigem Wuchs** erziehen! Mehr dazu Seite 98.



Reifezeit Juli Aug. Sept. Okt.

ASTERINA® fruloche Zuckerbrombeere

im 4 Liter Topf 29.90 per Stück

ASTERINA® schmeckt **bereits vor der Vollreife köstlich süss!** So kam sie zu ihrem Namen «Zuckerbrombeere». **Sehr grosse, feste, rundliche, aromatische Beeren.** Lange Erntedauer und regelmässig hohe Erträge. Kräftige Ruten mit halbaufrechtem, mittelstarkem Wuchs. **Robust und winterhart. Stachellos.**

BLACK CASCADE Zwerg-Hängebrombeere

im 1,25 Liter Topf 16.90 per Stück

Süss-saftige Beeren. Eine **zwergwüchsige** Brombeere, die an leicht bedornten, **diesjährigen Trieben** blüht und fruchtet. Zum Pflanzen in eine Ampel.

PURPLE OPAL Zwergbrombeere

im 3 Liter Topf 24.90 per Stück

Mehr Informationen auf Seite 7.

GESUND MIT ... BROMBEEREN

- hohe Gehalte an **Karotin** (Provitamin A)
- ein hoher Gehalt an **Eisen**
- Informationen über gesundheitliche Wirkungen in der Literatur

JAPANISCHE WEINBEERE

(*Rubus phoenicolasius*) im 4 Liter Topf 29.90 per Stück

Eine **süss-säuerliche Leckerei**. Himbeerähnliche Früchte an **sehr dekorativem Fruchtstand**. Brombeerähnlicher Wuchs. Triebe mit feinen Stacheln. Sehr dekorativ. **Winterhart**. Eignet sich gut als fruchttragende Hecke, als Abgrenzung oder Einzäunung.

Reifezeit **Juni Juli Aug.**



Reifezeit **Juni Juli Aug.**



Himbeere und Brombeere. Robust und winterhart. Bestens für Konfitüren.

TAYBEERE

(*Rubus fruticosus*
Aurora x *Rubus idaeus*)
im 4 l Topf 27.90 per Stück

Die lang bewährte Taybeere mit **hoch aromatischen Beeren** und feinen Stacheln. SKreuzung aus

Reifezeit **Juni Juli Aug.**



den USA auch weit verbreitet für Kuchen und Konfitüren. **Widerstandsfähig**. Sehr dekorative Ruten.

BLACK JEWEL Schwarze Himbeere

(*Rubus occidentalis*)
im 4 l Topf 29.90 per Stück

Himbeere in **ungewöhnlicher Farbe** und mit **besonders kräftigem Aroma**. Zum Rohessen, in

Reifezeit **Juni Juli Aug.**



Schneiden und Aufbinden geht nun schmerzlos von statten. Kreuzung aus Himbeere x Brombeere. Robust und winterhart. Bestens für Konfitüren.

BUCKINGHAM TAYBEERE

(*Rubus fruticosus*
Aurora x *Rubus idaeus*)
im 4 l Topf 29.90 per Stück

Stachellos! Aromatische, purpurrote, sehr früh reifende Früchte. Ernten,

Reifezeit **Juni Juli Aug.**



Aroma. **Hoher Ertrag**, kräftiger brombeerähnlicher Wuchs. Sehr **schönes dunkelgrünes Laub**, färbt sich im **Herbst leuchtend gelborange**.

DORMAN RED

(*R. parvifolius* x Dorsett)
im 4 l Topf 29.90 per Stück

Der **Hingucker in Ihrem Beerengarten**. Grosse, runde, hellrot glänzende himbeerähnliche Früchte mit maulbeerähnlichem



Reifezeit Juni Juli Aug.

ROLAN

Busch im 5 Liter Topf 21.90 per Stück

Reifezeit **mittel**. **Grosse Früchte an sehr langen Trauben**. Bei Vollreife mit gutem Geschmack und wenig Säure. Stark aufrecht wachsend. Wenig anfällig auf Blattfallkrankheiten. Wenig verrieselungsanfällig.



Reifezeit Juni Juli Aug.

JONKHEER VAN TETS

Busch im 5 Liter Topf 21.90 per Stück

Unsere **frühest reifende Sorte**. Starker, aufrechter Wuchs, **grossfrüchtig**, an mittellangen Trauben. Aromatische, bei Vollreife **süsse Beeren**.



Reifezeit Juni Juli Aug.

DETVAN

Busch im 5 Liter Topf 25.90 per Stück

Viele, gleichmässig **grosse, rote Beeren an langen Trauben!** Robuste slowakische Züchtung. Reichtragend, gut pflückbar und unempfindlich. DETVAN reift **mittel** und ist **wenig empfindlich auf Regen** während der Reife. Aromatisch und bei Vollreife mild.



Reifezeit Juni Juli Aug.

ROVADA

Busch im 5 Liter Topf 25.90 per Stück

Spätsorte mit sehr grossen Früchten an äusserst langen Trauben. Bei Vollreife süsse und ausgewogen milde Beeren. Wuchs mittelstark, aufrecht. Sehr robuste Sorte.



Reifezeit Juni Juli Aug.

ROSALINN

Busch im 5 Liter Topf 25.90 per Stück

Mittel reifende, ertragreiche Sorte mit rosafarbenen Früchten. Grosse, dünnschalige Beeren an mittellangen Trauben. Sehr milder, süsser Geschmack. Schwacher, eher breitbuschiger Wuchs. Ideale Kindersorte.



Reifezeit Juni Juli Aug.

ROTWEISSE JOANA

Busch im 5 Liter Topf 32.90 per Stück

An einer Pflanze rote und weisse Johannisbeeren ernten! Eine farbige Augenweide und sehr praktisch für kleine Gärten, Balkon- und Terrassenkultur. Leuchtend rote und gelblich-weiße, mittelgrosse Beeren, bei Vollreife mild und aromatisch. Mittelfrühe Reife.

TRAJAN Säulenjohannisbeere rot



im 5 Liter Topf 29.90 per Stück

Schmaler Wuchs, reiche Ernte auf geringstem Platz.

Reifezeit Juni Juli Aug.

GESUND MIT ... JOHANNISBEEREN

- enthalten das «Schönheitsvitamin» Vitamin E
- hohe Vitamin C-Gehalte der schwarzen Johannisbeeren
- Salicylsäure und diverse andere Fruchtsäuren
- sind gut für die ausgewogene und gesunde Ernährung

GUT ZU WISSEN

Johannis- und Stachelbeeren sind selbstfruchtbar. Mit der Pflanzung von verschiedenen Sorten erhöht sich der Ertrag.



Reifezeit Juni Juli Aug.

VIT JÄTTE

Busch im 5 Liter Topf 25.90 per Stück

Eine schwedische Neuzüchtung mit **sehr gutem, mild-süßem Geschmack**. Die Beeren sind weiss-gelblich, gross an mittellangen Trauben. Geringe Verrieselungsneigung. Die mittelstark wachsende Pflanze ist wenig anfällig für Krankheiten. **Mittlere Reifezeit. Erhältlich ab Mitte April.**



Reifezeit Juni Juli Aug.

VILMA Grünfruchtige Johannisbeere

(Ribes nigrum) Busch im 5 Liter Topf 25.90 per Stück

Welche Überraschung: Schwarze Johannisbeeren können auch grün sein! Typisch kräftiger Geschmack der Schwarzen Johannisbeere. Mittellange Trauben mit mittelgrossen Beeren. Vögel sehen die reifen Beeren nicht, somit kommen sie Ihnen mit der Ernte nicht zuvor.



Reifezeit Juni Juli Aug.

WEISSE VERSAILLER

Busch im 5 Liter Topf 21.90 per Stück

Unerreicht süß und aromatisch. **Ideal für Kinder**. Mittelgrosse Beeren an langen Trauben. Starker, aufrechter Wuchs. Robust. **Frühe Reife**.



Reifezeit Juni Juli Aug.

DR. BAUER'S® OMETA

Busch im 5 Liter Topf 25.90 per Stück

Geschmacklich beste Sorte. Sehr grosse Früchte an langen Trauben. Starker, aufrechter Wuchs. Wenig anfällig für Blattfallkrankheit, Rost, Mehltau und Johannisbeergallmilbe. **Frühe Reife**. Leicht pflückbar.



Reifezeit Juni Juli Aug.

KRISTIN

Busch im 5 Liter Topf 21.90 per Stück

Sehr robuster Vitaminspender aus Norwegen. Reichtragend, mittelgrosse, mild-süsse Beeren, mittlere Reife und gute Pflückbarkeit. Kräftiger aufrechter Wuchs. Hohe Widerstandsfähigkeit gegen Blattkrankheiten.



Reifezeit Juni Juli Aug.

BIG BEN

Busch im 5 Liter Topf 25.90 per Stück

Sehr wohlschmeckende und extrem grosse Beeren; ein Genuss zum Frischessen. BIG BEN reift mittelfrüh und ist widerstandsfähig gegen Mehltau und andere Blattkrankheiten. Eher breiter Wuchs, herrlich lange, gut pflückbare Trauben. Sehr ertragreich. Züchtung des James Hutton Institutes, Schottland.



Reifezeit Juni Juli Aug.

BONA

Busch im 5 Liter Topf 25.90 per Stück

Riesengrosse Beeren. Sehr frühe Reifezeit. Aufrechter Wuchs und mittlere Wuchsstärke. Sehr widerstandsfähig gegen Blattkrankheiten. Sehr guter, milder Geschmack.



Reifezeit Juni Juli Aug.

NARVE VIKING

Busch im 5 Liter Topf 25.90 per Stück

Sehr robuste Züchtung aus Norwegen. Fantastischer Ertrag, grosse Beeren an ungewöhnlich langen Trauben, Reifezeit spät. Aufrechter, kräftiger Wuchs; für Höhenlagen geeignet.

Die allseits Beliebten

DR. BAUER'S® ROKULA®

Busch im 5 Liter Topf 26.90 per Stück

Robust gegen Stachelbeermehltau und Blattfallkrankheit. Pflegeleicht und ertragreich. Grosse, runde, glattschalige und äusserst **aromatische, dunkelrote** Beeren, am Strauch lange haltbar. Ideal für den Hausgarten.

Reifezeit Juni Juli Aug.



Reifezeit Juni Juli Aug.

INVICTA

Busch im 5 Liter Topf 26.90 per Stück

Widerstandsfähig gegen Stachelbeermehltau. Früchte gelbgrün, gross und aromatisch. Starker, aufrechter Wuchs.



Reifezeit Juni Juli Aug.

ROTE EVA® redeva^(S)

Busch im 5 Liter Topf 26.90 per Stück

Späte Sorte mit grossen, ovalen, dunkelroten Früchten. **Widerstandsfähig** gegen Mehltau und Blattfallkrankheit. Aromatisch-süsse, glattschalige Früchte. Kräftiger Wuchs.

Für besonders reiche Ernten



RANIA®

Busch im 5 Liter Topf 26.90 per Stück

Weltneuheit bei HÄBERLI®: **dornenarme, sehr robuste, rotfrüchtige** Stachelbeere mit mittelgrossen, sehr aromatischen Beeren. Perfekt zum Frischessen und Verarbeiten. Hoher Ertrag. **Sehr gesundes Laub**. Aufrechter Wuchs. Sehr späte Reife.

Reifezeit Juni Juli Aug.



FRANZISKA

Busch im 5 Liter Topf 26.90 per Stück

Mit FRANZISKA hat RANIA® nun eine **gelbgrüne** «Schwester» gefunden: **dornenarm, robust im Laub**, mittelgrosse, glatte, **saftig-süsse** Beeren mit dünner Schale. Leicht überhängender, kompakter Wuchs.

GUT ZU WISSEN

Im HÄBERLI®-Sortiment finden Sie die geschmacklich besten robusten Sorten in den Fruchtfarben gelb, grün und rot. Sogar stachellos! Für eine gute Gesundheit von Laub und Beeren brauchen auch unsere widerstandsfähigen Sorten einen gut belüfteten Standort.



Reifezeit Juni Juli Aug.

DR. BAUER'S® JONOVA

Busch im 5 Liter Topf 28.90 per Stück

Grosse, glänzende, **wein- bis dunkelrote Beeren**. Die Beeren einer Traube werden beinahe gleichzeitig reif. Im Wuchs schwächer als DR. BAUER'S® JOSTINE®.

Reifezeit **Juni** **Juli** **Aug.**



Reifezeit **Juni** **Juli** **Aug.**

DR. BAUER'S® JOSTINE

Busch im 5 Liter Topf 28.90 per Stück

Dunkelviolette bis schwarze Früchte, mittelgross bis gross. Aufrechter, mittelstarker Wuchs. Erhältlich ab Juni.

**GESUND MIT ... STACHELBEEREN
UND JOSTABEEREN**

- hohe Gehalte an **Apfel- und Zitronensäure**
- hohe Gehalte an **Silicium**
- garantieren **kalorienarmen** Genuss
- enthalten verschiedene Vitamine des **Vitamin B-Komplexes**
- stark basenüberschüssig

JOSTABEEREN

Jostabeeren sind aus der Kreuzung Schwarze Johannisbeere x Stachelbeere entstanden. Dr. Bauers Idee war, die Resistenzen beider Arten zu kombinieren. So sind JOSTABEEREN **sehr robust und widerstandsfähig** gegen Rost, Mehltau, Blattfallkrankheit und Johannisbeergallmilbe. Die Früchte sind **aromatisch** mit gutem Geschmack und kräftiger Säure (Vitamin C) und hängen in Trauben zu 3 bis 5 Beeren. Der **hohe Ertrag** lässt sich zu sensationell guten Gelées, Konfitüren, zu Saft, Kuchen etc. verarbeiten. Für Frischkonsum und zum Tiefkühlen. Für gute Befruchtung zwei verschiedene Sorten pflanzen.

GUT ZU WISSEN

Der deutsche Züchter Dr. Rudolf Bauer († 1983) war einer der ersten, der Resistenz gegen Krankheiten und Schädlinge, natürlich starken Wuchs und Früchte mit hohen inneren Werten zu wichtigen Zuchtzielen erklärte. Seine Arbeit hat u. a. HÄBERLI® vollendet.

Besonders rückenfreundlich

Stachelbeeren auf Stämmchen

im 7,5 Liter Topf 39.90 per Stück

Erhältliche Sorten: DR. BAUER'S® ROKULA® rot, FRANZISKA gelb-grün, INVICTA gelb-grün, HINNON-MÄKI GELB, RANIA rot, ROTE EVA® redeva^(S) rot

DUO Stachelbeere Stämmchen rot-grün

im 7,5 Liter Topf 46.90 per Stück

Ganz besonders dekorativ: zwei Sorten mit roten und gelbgrünen Früchten. Ideal auch für den Vorgarten, als Schmuck mit gleichzeitigem Fruchtnutzen.

Jostabeeren auf Stämmchen

im 7,5 Liter Topf 39.90 per Stück

Erhältliche Sorte: DR. BAUER'S® JOSTINE

Johannisbeeren auf Stämmchen

im 7,5 Liter Topf 39.90 per Stück

Erhältliche Sorten:

Schwarze Johannisbeeren: NARVE VIKING, DR. BAUER'S® OMETA, KRISTIN

Rote Johannisbeeren: DETVAN, GEROUGE® 1, JONKHEER VAN TETS, ROLAN, ROVADA

Weisse und Rosa Johannisbeeren: WEISSE VERSAILLER, ROSALINN

OBST AUF KLEINEM RAUM

Johannis- und Stachelbeeren auf Stämmchen eignen sich bestens, um die Fläche im Garten optimal zu nutzen und gleichzeitig ein gestalterisches Element in Ihren Beerengarten zu bringen. Erdbeeren, Rhabarber, aber auch Stauden und Blumen sind als Unterkultur möglich. Stämmchen eignen sich auch sehr gut für den Anbau in grossen Töpfen (30–40 l) auf Balkon und Terrasse. Ein weiterer Vorteil ist das Ernten ohne Bücken. Stammhöhe ca. 80 cm.



GUT ZU WISSEN

Pflanzzeit von Beerensträuchern und Obstbäumen: Pflanzen in Töpfen kann man das ganze Jahr in frostfreien Boden setzen. Doch bei Herbstpflanzung können Sie bereits im folgenden Jahr viele Früchte ernten. Pflanzen Sie im August und September, so gehen die Pflanzen angewachsen in den Winter, starten im Frühjahr mit voller Kraft, tragen z.T. bereits Früchte und Sie müssen im Sommer weniger giessen. Bei einem dicht verwurzelten Ballen ziehen Sie die Wurzeln vorsichtig heraus und auseinander. Den Ballen ins Pflanzloch stellen, Wurzeln verteilen, mit Gartenerde auffüllen und angiesen. So wächst die Pflanze besser an.



Aussergewöhnliche Delikatessen



Reifezeit Juli Aug. Sept. Okt.

HORTBLUE PETITE zweimal tragend

im 5 Liter Topf 34.90 per Stück

Die weltweit erste zweimal tragende Kulturheidelbeere! Das Besondere sind ihre zwei Erntetermine, von Anfang bis Ende Juli und von September bis im Spätherbst. Sie hat einen zierlichen, kompakten Wuchs und wird 80–100 cm hoch. Die Beeren sind vollreif kräftig mittelblau bereift, mittelgross, geschmacklich sehr gut und würzig.



Reifezeit Juli Aug. Sept. Okt.

ELIZABETH

im 5 Liter Topf 34.90 per Stück

Ideale Partnersorte zu REKA®: bodentolerant und robust. Auch ihr genügt eine Mischung Gartenerde + Torf 1:1. Zählt zu den geschmacklich besten Sorten auf dem Markt, hellblaue, mittelgrosse Beeren, erfrischend süss-säuerlich mit ausgeprägtem Aroma. Winterhart und durch späte Blüte nicht blütenfrostempfindlich. Üppiger Wuchs. Regelmässiger, hoher Ertrag.



Reifezeit Juli Aug. Sept. Okt.

GOLDMARIE DUO Heidelbeere

im 5 Liter Topf 38.90 / im 7,5 Liter Topf 76.90 per Stück

Die Kombination von 2 Sorten im gleichen Topf bringt besseren Fruchtansatz und grössere Beeren, also mehr Ertrag. Kultur im grossen Topf oder ausgepflanzt im Garten im sauren Heidelbeerbeet.



Reifezeit Juli Aug. Sept. Okt.

REKA®

im 5 Liter Topf 34.90 per Stück

Für REKA® genügt es, sauren Torfersatz oder Moorbeererde in die Gartenerde zu mischen (1:1). Hoher Ertrag an grossen, festen, würzig-aromatischen, dunkelblauen Beeren in Trauben. Starkes Wachstum. Hoher Zierwert durch rotes Holz und Laub im Herbst.

PINKBERRY PIA

im 5 Liter Topf 34.90 per Stück

Rosa und bei Vollreife pinkfarben präsentiert sich diese Heidelbeersorte! Wunderbar süsse Beeren. Zwischen die blaufruchtigen Sorten ins saure Heidelbeereet gepflanzt, zieht PINKBERRY PIA alle Blicke auf sich. Aufrechter Wuchs bis 150 cm. **Robust**. Leichter Winterschutz mit Vlies nötig.

Reifezeit **Juli** **Aug.** **Sept.** **Okt.**



BLUE SAPPHIRE Zwergheidelbeere

im 3 Liter Topf 29.90 per Stück

Mehr Informationen auf Seite 7.



NORTHOUNTRY Zwergheidelbeere

(*V. corymbosum* x niedrig wachsende wilde V.-Selektion) im 3 Liter Topf 29.90 per Stück

Mehr Informationen auf Seite 7.

GARTENTIPP

Kulturheidelbeeren (*Vaccinium corymbosum*) und Preiselbeeren sind wie ihre wilden Verwandten anspruchslos. Voraussetzung ist ein **saurer Boden** (tiefer pH-Wert).



Reifezeit Juli Aug. Sept. Okt.

GOLDTRAUBE

im 5 Liter Topf 34.90 per Stück

Heidelbeere mit **sehr aromatischem** Geschmack. Dunkelblaue, mittelgrosse, süsse Früchte in Trauben.

Reife **mittel**. Robust, aufrechter Wuchs (140–160 cm).



Reifezeit Juli Aug. Sept. Okt.

BLUECROP

im 5 Liter Topf 34.90 per Stück

Hauptsorte, sehr ertragreich. Sehr grosse, aromatisch-süsse Früchte, **mittlere Reifezeit**. Laub im Sommer dunkelgrün glänzend, ab September feuerrote Herbstfärbung. Robust, kräftiger, aufrechter Wuchs (150–170 cm).

GESUND MIT ... HEIDELBEEREN

- sind voll von **bioaktiven Substanzen**
- altbekanntes Hausmittel
- sind gut für die ausgewogene und **gesunde Ernährung**



Reifezeit Juli Aug. Sept. Okt.

PATRIOT

im 5 Liter Topf 34.90 per Stück

Heidelbeere mit guter Frosthärte und **früher Reifezeit**.

Mittelgrosse Früchte, hellblau, sehr guter Geschmack.

Widerstandsfähig gegen Krankheiten. Kräftiger Wuchs (140–160 cm); geeignet für Höhenlagen.

GUT ZU WISSEN

Heidel- oder Blaubeeren sind wohl das Delikateste, was unser Garten hervorbringen kann. Die Früchte sind von besonderer Feinheit in Geschmack und Aroma und zudem voller Mineralstoffe, Vitamine und bioaktiver Substanzen. Die Pflanzen sind Schmuckstücke in Ihrem Garten: weisse Glöckchenblüten, glänzendes, dunkelgrünes Laub, leuchtend rote Herbstfärbung.

Heidelbeeren sind selbstfruchtbar, aber mit Bestäubung durch eine andere Sorte wird die Beerengrösse und damit der Ertrag deutlich verbessert.

Heidelbeeren werden in ein extra vorbereitetes Moorbeet gepflanzt (siehe Seite 101), so wachsen sie sehr freudig.



Reifezeit Juli Aug. Sept. Okt.

SINIKKA Waldheidelbeere

(Vaccinium myrtillus) im 12 cm Topf 11.90 per Stück

Unsere kleine, blaue Waldfee – die **einheimische Waldheidelbeere!** **Robuste Sorte.** Kleine, dunkelblauschwarze Beeren mit dem **vollen Aroma** und dunklem, färbendem Fruchtfleisch. Wegen der **dunklen Farbstoffe sehr gesund!** Für köstlichen Heidelbeerkuchen, Kompott, Marmelade etc. Als Unterpflanzung für Kulturheidelbeeren im Moorbeet geeignet. Halbschattiger Standort. Bis 40 cm hoch. Selbstfruchtbar.



Reifezeit Juli Aug. Sept. Okt.

RED STAR Cranberry, Kulturpreiselbeere

(Vaccinium macrocarpon) im 9 cm Topf 6.90 per Stück

Ab Anfang September ein **Meer von leuchtend roten, stachelbeergrossen Früchten** mit den bekannten, **äusserst gesunden Inhaltsstoffen** der Cranberry. Grossfruchtige und wüchsige Selektion aus Österreich mit **sehr dekorativem Laub.** RED STAR eignet sich sehr gut als **immergrüner, fruchtender Bodendecker** in «Moorbeet», Feuchtzonen und Heidegarten, als auch zur **Bepflanzung von Ampeln, Trögen und Balkonkästen.** Beeren zieren die Pflanze bis in den Frühling. In der Schweiz exklusiv bei HÄBERLI®.

Reifezeit Aug. Sept. Okt.



RED PEARL Preiselbeere

(Vaccinium vitis idaea) im 12 cm Topf 9.90 per Stück

Selektion aus den **wild wachsenden Preiselbeeren.** Äusserst reich tragend, aufrechter Wuchs. Bildet durch Bodentriebe starke Einzelpflanzen, keine Ausläufer. Kochen Sie Preiselbeermarmelade aus eigener Ernte! Auch zum Frischessen. Frische Preiselbeeren im Moorbeet anzubauen ist eine gute Möglichkeit sich selbst und der Familie etwas Gutes zu tun.

GESUND MIT ... PREISELBEEREN

- enthalten hohe Konzentrationen von **Antioxidantien**
- finden sich in vielen natürlichen Heilmitteln
- sind kleine Vitalstoffbomben (Fruchtsäuren, Mineralstoffe, Vitamine, Pektin, ...)
- sind ein altes Heilmittel der Volksmedizin
- Informationen über gesundheitliche Wirkungen in der Literatur

Kiwi-Sorbet

Zutaten

600 g Kiwi
300 g Zucker
3 dl Wasser
etwas Zitronensaft

Zubereitung

Wasser und Zucker aufkochen, 5 Minuten kochen lassen und abkühlen. Die Kiwis schälen und mit dem Mixstab pürieren. Alles zusammen mit etwas Zitronensaft in der Eismaschine gefrieren lassen. Am Schluss etwas Moscato oder Prosecco darüber giessen.

Dieses Rezept stammt von Marianne Loher.





STARELLA® (weiblich)

(Actinidia deliciosa) im 4 Liter Topf 39.90 per Stück

HÄBERLI® Selektion: speziell auf unser Klima zugeschnittene Kiwisorte. Sehr starkwüchsig. Trägt grosse, walzen-förmige, aromatisch-süsse Früchte. Extrem ertragreich und recht winterfest.

Reifezeit **Sept.** **Okt.** **Nov.**



Reifezeit **Okt.** **Nov.**

MINKIGOLD (weibl.)

(Actinidia chinensis) im 4 Liter Topf 39.90 per Stück

Mittelgrosse (3–4 cm), **gelbfleischige** Kiwifrüchte mit Apfelfduft. Geerntet im November werden sie im Kühlen gelagert süss-säuerlich und weich essreif. **Teilweise selbstfruchtbar.** Blüht bereits als junge Pflanze.

Photo: Hortiva Diffusion



Reifezeit **Sept.** **Okt.** **Nov.**



MATUA (männlich)

(Actinidia deliciosa) im 4 Liter Topf 39.90 per Stück

Befruchtersorte für alle weiblichen Kiwisorten, chinensis, deliciosa, arguta. Trägt keine Früchte.

SOLISSIMO renaact (selbstfruchtbar)

(Actinidia deliciosa) im 4 Liter Topf 44.90 per Stück

Selbstfruchtbare Kiwi mit mittelgrossen Früchten! Frischgrünes Fruchtfleisch. Bei Ernte nach dem ersten leichten Frost reifen in Ihrem Keller **nach und nach süsse**, würzige Kiwifrüchte. Pflanzung an geschützte Hauswand. Fruchtet bereits als junge Pflanze. Eignet sich nicht als Befruchter.

GESUND MIT ... KIWI

- enthalten neben sehr hohen **Vitamin C- und E-Gehalten** viele Vitamine des B-Komplexes
- sind reich an **Mineralstoffen**
- sind sehr **kalorienarm**
- grosse Mengen an **Ballaststoffen**
- hoher **Pektin**gehalt
- hoher **Kalium**gehalt

HAYWARD (weiblich)

(Actinidia deliciosa) im 4 Liter Topf 39.90 per Stück

Grosse, grünfleischige, walzenförmige Früchte. Die Früchte werden nach der Ernte im Keller **genussreif, süss-säuerlich und weich.** Stark wachsende Pflanze, die ein stabiles Gerüst an geschützter Lage benötigt. Erste Blüten nach 4–5 Jahren.



RED JUMBO (weiblich)



(*Actinidia arguta*) im 4 Liter Topf 39.90 per Stück

Die am frühesten reifende Arguta Beerenkiwi mit **rötlichen Fruchtfleisch und roter Schale**. Länglich-ovale, mittelgrosse Früchte. Typisch **würzig-süßes Beerenkiwi-Aroma**, äusserst lecker zum Frisshessen, für Konfitüren und Kuchen. In Ostdeutschland gezüchtet, selektiert an der LWG Veitshöchheim. Sehr robust und winterhart.

Reifezeit **Sept. Okt. Nov.**



GUT ZU WISSEN

Kennen Sie die **Arguta-Beerenkiwi**? Eine wahre Delikatesse. Arguta-Kiwi (botanisch *Actinidia arguta*) ist im Gegensatz zu ihrer verwandten Art *Actinidia deliciosa* **absolut winterhart**. Sie ist **glattschalig** und kann **direkt ab Strauch ohne zu schälen gegessen** werden, wie Stachelbeeren. Die Arguta-Kiwi ist für unser Klima wie geschaffen.

Die **grossfruchtigen Kiwis** (*Actinidia deliciosa*) sind bestens bekannt. Einmal im Ertrag (nach 3–5 Jahren) sind Ernten über 250 Früchte pro Pflanze keine Seltenheit. Kiwis können in geschützten Lagen bis ca. 550 m angebaut werden.

HÄBERLI® Kiwipflanzen sind **wurzelecht**. Falls sie einmal erfrieren, können sie sortenecht wieder austreiben.



Beerenkiwi – das neue Gartenerlebnis



Reifezeit Sept. Okt. Nov.

ISSAI (selbstfruchtbar)

(Actinidia arguta) im 4 Liter Topf 39.90 per Stück

Selbstfruchtbare Arguta-Beerenkiwi. Früchte walzenförmig, 2–3 cm lang, mit gutem Aroma. **Fruchtet bereits als junge Pflanze.** Eignet sich nicht als Befruchter.




Reifezeit Sept. Okt. Nov.

VITIKIWI (selbstfruchtbar)

(Actinidia arguta) im 4 Liter Topf 39.90 per Stück

Eine **samenlose Beerenkiwi**, die ohne Befruchtung durch eine männliche Pflanze bereits an der jungen Pflanze **reichlich aromatische**, im «Abgang» fein-säuerliche Früchte trägt. Essbar direkt ab der Pflanze mit Schale. **Winterhart** und robust wie alle arguta Beerenkiwis. Bei Befruchtung durch NOSTINO werden die Früchte grösser und enthalten Samen. Eignet sich nicht als Befruchter.



Reifezeit Sept. Okt. Nov.

AMBROSIA® GRANDE (weiblich)

(Actinidia arguta) im 4 Liter Topf 39.90 per Stück

Unsere **grossfruchtigste** Beerenkiwi. Glattschalig mit bis zu 5 cm **langen grünen Früchten** (dreimal so gross wie Issai). Eine **HÄBERLI®-Züchtung**. Sehr aromatische Früchte.



NOSTINO (männlich)

(Actinidia arguta) im 4 l Topf 39.90 per Stück

Befruchtersorte für alle weiblichen Arguta-Kiwi-Sorten.

RED JUMBO / NOSTINO DUO-Kiwi



(Actinidia arguta) im 5 Liter Topf 69.90 per Stück

RED JUMBO mit Befruchter in einem Topf.

Geschmackreiche Schönheiten



Reifezeit Aug. Sept. Okt.

ROBUSTAREBE® BIRSTALER MUSKAT

im 4 Liter Topf 39.90 per Stück

Goldfarbene Schweizer Züchtung mit **sehr früher Reifezeit**. Mitteltrosse, **knackige Beeren** an mittelgrossen, locker geformten Trauben, süsser Geschmack, typische **Muskatnote**. Mittlere bis hohe Erträge, **gute Winterfrosthärte**, mittelstarker Wuchs.



Reifezeit Aug. Sept. Okt.

ROBUSTAREBE® HIMROD

im 4 Liter Topf 39.90 per Stück

Die weisse, **kernlose** Traube mit dem besonderen Geschmack! Lockere Trauben mit feinschaligen, mittelgrossen, weissgelben Beeren. Würzig, **feines Himbeeraroma**. Zum Trocknen für Weinbeeren. Sehr frühe Reife ab Anfang September.



Reifezeit Aug. Sept. Okt.

ROBUSTAREBE® NERO

im 4 Liter Topf 39.90 per Stück

Knackige, aromatisch süsse Beeren, **tiefdunkelblau**. Gute Robustheit gegen **tiefe Wintertemperaturen**. Ein mittlerer bis starker Wuchs und die regelmässig hohen Erträge machen diese Sorte zur Begrünung von Pergolen ideal. Sehr gut für Traubensaft und Wein geeignet.



Reifezeit Aug. Sept. Okt.

ROBUSTAREBE® BUFFALO

im 4 Liter Topf 39.90 per Stück

Eine unserer robustesten Sorten. Ausgeglichenes, **würziges Aroma** ohne Foxgeschmack. Grosse, süsse Früchte an lockeren, grossen Trauben. Anbau auch in **raueren Lagen**. **Sehr robust**. Starker Wuchs, ideal für Pergola.



Reifezeit Aug. Sept. Okt.

ROBUSTAREBE® EARLY CAMPBELL

im 4 Liter Topf 39.90 per Stück

Unsere ROBUSTAREBEN®-Sorte mit den **grössten Beeren**. Erinnerung an Ihre Ferien im Tessin. Stark wachsend, ideal zur Begrünung von Pergolen. Mittel-grosse Trauben. Frühe Reifezeit. Mit ausgeprägtem Foxtongeschmack. **Anbau auch in rauheren Lagen.**



Reifezeit Aug. Sept. Okt.

ROBUSTAREBE® MUSCAT BLEU

im 4 Liter Topf 39.90 per Stück

Grosse ovale Beeren an lockeren Trauben mit leichtem **Muskatgeschmack**, süss. **Eine der besten** blauen ROBUSTAREBEN® mit sehr dekorativem Blatt. Sehr gut für Traubensaft geeignet. **Sehr robust.**



Reifezeit Aug. Sept. Okt.

ROBUSTAREBE® SWEETY® venus

im 4 Liter Topf 39.90 per Stück

Herkunft Uni Arkansas, mittlere Reifezeit, **blau-rote, kernlose**, grosse lockere Trauben, grosse süsse Beeren, bei Vollreife ohne Foxtongeschmack. Für Spalierwand oder Pergola. **Sehr aromatisch**, feine Haut. Robuste Pflanze.

GUT ZU WISSEN

Rebstöcke der Familie der ROBUSTAREBEN® sind widerstandsfähig gegen Mehltau und andere Pilzkrankheiten. Sie bringen ohne intensive Pflanzenschutzmassnahmen viele feinste Trauben hervor. HÄBERLI®'s Rebstöcke sind auf reblausresistente Unterlagen veredelt.

GESUND MIT ... TRAUBEN

- hohe Gehalte an **Traubenzucker** (Glucose)
- enthalten viel **Mangan**
- hohe Gehalte an **Folsäure** und **Phosphor**
- enthalten viele **sekundäre Pflanzenstoffe**
- auch **Traubenkerne** sind sehr gesund



Reifezeit Aug. Sept. Okt.

ROBUSTAREBE® NEW YORK MUSKAT

im 4 Liter Topf 39.90 per Stück

Sehr grosse, lockere Trauben mit grossen blauen Beeren und Supergeschmack. Süss und saftig. Hoher Ertrag. Reife ab Mitte September. Die Blätter sind gross und zeigen sehr schöne Herbstfärbung. Üppiger Wuchs, die ideale Pergola-Rebe.



Reifezeit Aug. Sept. Okt.

ROBUSTAREBE® KATHARINA

im 4 Liter Topf 39.90 per Stück

Wunderschön roséfarben, mit grossen, festknackigen Beeren an grossen, lockeren Trauben. Geschmack fruchtig-süss, mit angenehmer, erfrischender Säure. Für weinbauwürdige Lagen oder Anbau an der Hauswand. Kräftiger Wuchs, winterhartes Holz.



Reifezeit Aug. Sept. Okt.

ROBUSTAREBE® EXCELSIOR

im 4 Liter Topf 39.90 per Stück

Mittelfrüh reifend. Längliche Trauben, mittelgrosse Beeren. Mittelstarker Wuchs; feinschalige, aromatische süsse Tafeltraube. Auch für Wein und Saftproduktion geeignet. Sehr robust.



Reifezeit Aug. Sept. Okt.

ROBUSTAREBE® ONTARIO

im 4 Liter Topf 39.90 per Stück

Sehr grosse, lockere Traube mit sehr grossen, zwetschgenfarbenen, ovalen Beeren. Kräftiger Wuchs, grosse, im Herbst sich schön verfärbende Blätter. Vorzügliche Tafeltraube mit süssem Geschmack. Sehr winterhart.



Reifezeit Aug. Sept. Okt.

ROBUSTAREBE® TALIZMAN

im 4 Liter Topf 39.90 per Stück

Grosse, recht lockere Trauben mit riesengrossen, kernarmen, weissen Beeren. Knackiges, süs-aromatisches Fruchtfleisch. Kräftiger Wuchs, robustes, attraktives Laub, in der Form dem Feigenblatt ähnelnd. Für gute Ausreife benötigt TALIZMAN genügend Wärme, deshalb eher an eine Hauswand pflanzen.



Reifezeit Aug. Sept. Okt.

ROBUSTAREBE® PHILIPP Datteltraube

im 4 Liter Topf 39.90 per Stück

Sehr dekorative, dunkelblaue Datteltraube mit spitz zulaufenden, aromatischen Beeren. Die enge Beerenanordnung der Traube erinnert an einen Igel. Reife ab Ende September. PHILIPP wächst kräftig und eignet sich sehr gut als Haus- und Pergolarebe.



Reifezeit Aug. Sept. Okt.

SULIMA Edelrebe

im 4 Liter Topf 39.90 per Stück

Kernlos, gelbgrün mit leichtem Muskatgeschmack. Lockere, grosse bis sehr grosse, lange Trauben, die Einzelbeeren knackig, süss mit leichter Säure, mittel-gross, länglich und feinschalig. SULIMA wächst relativ stark. Geeignet für Rosinen.



Reifezeit Aug. Sept. Okt.

TONIA® hobrevt^(S) Edelrebe

im 4 Liter Topf 41.90 per Stück

Gelbe kernlose Traube, für den Anbau an der Hauswand. Vorzügliches Aroma und gute Süsse. Sehr grosse, ovale Beeren mit knackigem Fruchtfleisch und zarter Schale. Zum Trocknen für Weinbeeren. Benötigt langen Schnitt (ca. 7 Augen pro Rute). Exklusiv bei HÄBERLI®.



**Beeren – nicht nur köstlich,
sondern ganz besonders gesund.**

Sogenannte Superfoods und Superfruits sind in aller Munde. Diesen Früchten werden hohe Gehalte an für die menschliche Gesundheit wertvollen Inhaltsstoffen zugesprochen. Im Handel findet man meist getrocknete Früchte oder deren Pulver; oft von tropischen Früchten.

Auch im Garten und in der heimischen Natur kann man «Superfruits» ernten und sie ohne lange Wege und spezielle Verarbeitung geniessen. Durch ihre Vitamine, Mineralstoffe, sekundären Inhaltsstoffe wie Polyphenole und andere Antioxidantien unterstützen sie eine gesunde und ausgewogene Ernährung.



Schwarze Apfelbeeren



Granatapfel



Sibirische Blaubeeren



Schwarze Maulbeeren



Pfeiselbeeren



Sanddorn



Schwarzer Holunder



Goji-Beeren



Kanadische Blaubeeren



Schwarze Johannisbeeren



Waldheidelbeeren



Chinabeeren



Reifezeit Juni Juli Aug.

SLEYT
Kanadische Blaubeere, Saskatoon

(Amelanchier alnifolia) im 5 Liter Topf 38.90 per Stück

Eher **schwach wachsender** Kanadischer Blaubeer-
 strauch, aufrecht wachsend, bis 2–2,5 m hoch. Sehr
 schmackhafte Beeren in Trauben.



Reifezeit Juni Juli Aug.

MARTIN
Kanadische Blaubeere, Saskatoon

(Amelanchier alnifolia) im 5 Liter Topf 38.90 per Stück

Beeren bis 15 mm gross, relativ einheitliche Reife.
 Strauch 2–4 m.

GUT ZU WISSEN

Kanadische Blaubeere, Saskatoon
 (Amelanchier alnifolia): Ein **Alleskönner** un-
 ter den Wildbeeren, der auf allen Böden und
 in allen Regionen wächst! Benötigt kein
 Moorbeet. **Aromatisch-süsse, blauviolette**
 Beeren, die im **Geschmack eine Mischung**
 aus **Heidelbeere, Mandel und Kirsche** dar-
 stellen. Sie lassen sich vorzüglich frisch essen
 und verarbeiten zu Mus, Kompott, Konfitüre,
 Kuchen und sogar Wein. Verwendbar als Soli-
 tärpflanze und in Hecken. Kanadische Blau-
 beeren schmücken Ihren Garten durch ihre
prächtige, weisse Blütenpracht ca. Ende
 April und **gelb-orange-rotes «indian sum-
 mer» Laub** im Herbst. **Selbstfruchtbar. Extrem**
winterhart und robust. Der Blüten- und
 Fruchtreichtum der Kanadischen Blaubeeren
 ist sehr attraktiv für Insekten und Vögel.



Reifezeit Juli Aug. Sept. Okt.

PRINCE WILLIAM Felsenbirne

(Amelanchier canadensis) im 5 Liter Topf 38.90 per Stück

Perfekte Vereinigung von **Zierde und Fruchtgenuss** an
 einer **robusten** Pflanze. 1,2– 1,5 cm grosse blauschwar-
 ze Beeren mit dem **Geschmack der Waldheidelbeere**.
 Breit-aufrechter, kompakter Wuchs bis 2,5 m Höhe,
 mehrstämmig. Roter Austrieb, überreiche Blütenfülle ab
 Mitte/Ende April, spektakuläre rot-orange Herbstfärbung.
 Trägt bereits als junge Pflanze ab 1/2 m Höhe. Absolut
 winterhart. Selbstfruchtbar.

Chinesisches



Reifezeit Aug. Sept. Okt.

AMBER SWEET GOJI Gelbfruchtige Goji

(Lycium barbarum) im 3 Liter Topf 27.90 per Stück

Neue Selektion aus China: grosse, bernsteingelbe Gojibeeren-Früchte. Lecker süss ohne bitteren Nachgeschmack. Die gesunden Inhaltsstoffe sind wie bei NO.1. Ernte erstmals im 2. oder 3. Jahr nach der Pflanzung. Wie alle Goji-Pflanzen absolut winterhart, selbstfruchtbar und Teil der Traditionellen Chinesischen Medizin.



Reifezeit Aug. Sept. Okt.

NO.1 Goji-Beere

(Lycium barbarum) im 3 Liter Topf 27.90 per Stück

Jungbrunnen Goji, die **bereits als junge Pflanze blüht und fruchtet.** Orangerote, längliche Beerchen, **süsslich schmeckend, hoher Ertrag** bereits am 1-jährigen Trieb. **Winterhart und bodentolerant.** Erziehung am Spalier oder freistehend. Zum Frischessen und Trocknen. **Selbstfruchtbar.** Dekorative kleine Sternchenblüten.



Reifezeit Juli Aug. Sept. Okt.

LIU Szechuan Pfeffer

(Zanthoxylum simulans) im 1 Liter Topf 14.95 per Stück

Pfeffer aus dem eigenen Garten! Winterharter Strauch, dessen Blätter und Beeren sich zum Verzehr eignen. Aromatisch duftendes Laub, die Fruchthüllen ohne Samen schmecken **aromatisch-zitronig-scharf.** Fruchternte Anfang Oktober. Junge Blätter als Gewürz mitkochen oder in Öl dünsten. Stark bedornter Strauch, kann bis zu 4 m hoch und breit werden. Rückschnitt im Sommer fördert den Neuaustrieb (Blattnutzung). Attraktive Pflanze. Selbstfruchtbar.



Reifezeit Juli Aug. Sept. Okt.

WU-WEI-ZI Chinabeere

(Schisandra chinensis) im 4 Liter Topf 29.90 per Stück

Traditionelle chinesische Heilpflanze mit essbaren Blättern und Früchten, die gleichzeitig süss, sauer, bitter, scharf und salzig schmecken. Sehr vielfältige positive gesundheitliche Wirkungen. **Selbstfruchtbare** Selektion mit weiblichen und männlichen Blüten an einer Pflanze (ab dem 2. oder 3. Standjahr). Beeren ähnlich der Johannisbeere, reif im September und Oktober. **Schlingpflanze** auch für halbschattige Standorte mit leicht saurem Boden. **Absolut winterhart.**



Reifezeit Aug. Sept. Okt.

APRIKYRA® Prunus-Hybride Aprikose × Kirsche

im 5 Liter Topf 59.90 per Stück

Einmaliges Aroma aus Aprikose und Kirsche. Dunkelrot-lila, runde Frucht, in der Grösse zwischen Kirsche und Aprikose. Für die **Naschhecke** oder als Solitär pflanzen. Winterhartes Holz. Selbstfruchtbar.



Reifezeit Aug. Sept. Okt.

APRISALI® Prunus-Hybride Aprikose × Pflaume

im 5 Liter Topf 59.90 per Stück

Die Kreuzung aus Aprikose und Pflaume vereint die **Aromen beider Früchte**. Pflaumengrosse, dunkelrot-blauschwarze, runde Früchte mit gelbgrün-rot marmoriertem Fruchtfleisch. Steinlösend. Für die Wildobsthecke oder als Solitär. Selbstfruchtbar.



Reifezeit Aug. Sept. Okt.

HOLLYWOOD Kirschpflaume

(Prunus cerasifera) im 7,5 Liter Topf 39.90 per Stück

Robuster und reichblühender Strauch (max. 5 m in Höhe und Breite) mit **angenehm schmeckenden**, ca. 4 cm grossen, kirschroten Früchten. **Hellrosa Blütenmeer im April**, braunrotes Laub im Sommer. Früchte zum Rohessen, für Kompott, Konfitüre, Saft und zum Brennen. Sehr schön als Einzelpflanze als auch in der Naschhecke. **Robust und winterhart**. Teilweise selbstfruchtbar (Befruchtung durch andere P. cerasifera-Sorten und Wildformen).



Reifezeit Aug. Sept. Okt.

CRIMSON POINTE Kirschpflaume

(Prunus cerasifera) im 5 Liter Topf 34.90 per Stück

Rotlaubige Kirschpflaume als Befruchter für HOLLYWOOD. Mittelgrosse, dunkelrote Früchte mit angenehmem Geschmack zum Rohessen und Verarbeiten. Schlanker, säulenförmiger Wuchs. Rosa Knospen, weisse Blüten. Sehr attraktiv für Insekten und Vögel. **Robust und winterhart**. Teilweise selbstfruchtbar.




GIANT PAKISTAN Grossfruchtige Maulbeere

(*Morus macroura*) im 4 Liter Topf 69.90 per Stück

Wirklich gigantisch: **Maulbeeren bis zu 10 cm lang!**
Dunkelrot-purpurne, süsse, sehr wohlschmeckende Früchte. Die kaiserliche Maulbeere «Shah-tut» hat ihren Ursprung im Himalaya. Ernte über den ganzen Sommer. Baum bis 10 m hoch, der durch Schnitt auch kleiner gehalten werden kann. Sehr grosse Blätter. Winterhart bis -10 bis -15°C .

Reifezeit **Juni** **Juli** **Aug.**





Reifezeit Juni Juli Aug.

PENDULA Hängemaulbeere

(Morus alba var. nigra) im 25 Liter Topf 154.00 per Stück

Ein Kinderhaus mit Früchten! Veredelt auf einen ca. 1,2 m hohen Stamm biegen sich die Zweige von PENDULA nach unten. Kinder fühlen sich in dieser «Höhle» wohl. Kleine bis mittelgrosse, schwarze, stark färbende Maulbeerfrüchte im Juni/Juli.



Reifezeit Juni Juli Aug.

MORA Schwarze Maulbeere

(Morus alba var. nigra) im 4 Liter Topf 29.90 per Stück

Brombeerähnliche Früchte von einem bis **-20/25°C winterharten Baum!** Leckere, süsse, dunkelviolett-schwarze, stark färbende Beeren zum Frischessen, Einkochen und Trocknen. Attraktives, dunkelgrün-glänzendes Laub. Durch Schnitt lässt sich der Baum auf ca. 5 m Höhe und 4 m Durchmesser halten. Vollsonniger Standort. **Sehr robust** gegen Krankheiten und Schädlinge. **Selbstfruchtbar.** Alte Kulturpflanze.



Reifezeit Juni Juli Aug.

DOLCE VITA Weisse Maulbeere

(Morus alba) im 4 Liter Topf 29.90 per Stück

Ein «Zuckerl» im Garten; die **süsseste** der drei Maulbeer-Arten. **Weiss-gelbliche** bis rötliche Beeren im Juli und August. **Winterhärteste** und am stärksten wachsende der Fruchtmaulbeeren, jedoch auch sehr schnittverträglich. Verträgt Trockenheit und Hitze sehr gut. Die Blätter dienen als Nahrung der Seidenraupen.

Reifezeit Juni Juli Aug.



ROSSA Rote Maulbeere

(Morus rubra) im 4 l Topf 29.90 per Stück

Früchte von ROSSA sind bei **Vollreife dunkelrot**, wenn sie am Baum verbleiben werden sie schwarz. Geschmacklich sind sie MORA sehr ähnlich. **Robuster** und unkomplizierter Baum, **schnittverträglich**, sehr winterhart. **Hoher Zierwert** durch Laub und Früchte. **Selbstfruchtbar.**

MOJO BERRY matsunaga Zwergmaulbeere

im 3 Liter Topf 19.95 per Stück

Mehr Informationen auf Seite 6.





BLACK LACE eva Rotblättriger Holunder

(Sambucus nigra) im 5 Liter Topf 29.90 per Stück

Prachtvoller Frucht- und Ziernutzen: Dunkelroter Laubaustrieb, im Mai/Juni wunderschön rosa Blütensternchen mit auffallend rotgelben Staubgefässen, von Mai bis Oktober **dunkelpurpurnes, geschlitztes Laub** und im Herbst dunkelrot-schwarze Beeren. Weniger stark wachsend als HASCHBERG. Maximal 3 m hoch, bei regelmässigem Rückschnitt 1,5 – 2 m. **Solitär- und Heckenpflanze. Absolut winterhart** und bodentolerant, sonniger bis halbschattiger Standort.

Reifezeit **Aug. Sept. Okt.**



Reifezeit **Aug. Sept. Okt.**

WEISSER HOLUNDER

(Sambucus nigra var. albidula) im 7,5 Liter Topf 34.90 per Stück

Rarität. Grünlich-gelbe Beeren. Wuchs und Geschmack wie schwarzer Holunder. Beeren nur gekocht geniessen.



Reifezeit **Aug. Sept. Okt.**

HASCHBERG

Schwarzer Holunder (Sambucus nigra) im 7,5 Liter Topf 29.90 per Stück / als Stämmchen im 7,5 Liter Topf 39.90 per Stück

Schwarz, mit **grossen Dolden** und Beeren. Reift sehr ausgeglichen. Starkwachsend, breitbuschig. Hoher Vitamingehalt. Zur Safterstellung. Blüten für Sirup. Die Beeren werden von Vögeln weniger gefressen.

GESUND MIT ... WILDOBST

- Sanddorn, Vitaminrosen und Kornelkirschen liefern pro Einheit viel mehr **Vitamin C** als eine Zitrone
- Holunder enthält viele **Proteine** und **Fruchtsäuren**; altbekanntes Hausmittel
- Aronia hat einen sehr hohen Gehalt an **bioaktiven Flavonoiden** (Schutzstoffe)



Omas Holunder- blüten Küchlein

Zutaten

Für 4 Portionen
100 g Mehl
125 ml Milch
1 Eigelb
1 Eiweiss
1 Prise Salz
1 Prise Backpulver
6–8 frische Blütendolden
vom schwarzen Holunder

Zubereitung

1 Das Eiweiss zu Schnee schlagen. Die anderen Zutaten zu einem glatten Teig verrühren und das geschlagene Eiweiss unterheben. Eine Bratpfanne mit genügend Öl vorwärmen.

2 Die Blüten mit kaltem Wasser abspülen und gut abtropfen lassen. Die Dolden am Stiel festhalten und gleichmässig im Teig schwenken, dann in die heisse Bratpfanne geben und auf beiden Seiten braun backen.

Tipp: Am besten mit einer Küchenschere den Stiel und die dicksten Stängel abschneiden wenn man die Blüte in die Pfanne gibt und der Teig noch weich ist.

Dieses Rezept stammt von Judith Stäger.



Reifezeit Juni Juli Aug.

ALLACKERBEERE

(*Rubus arcticus* var. *stellartcticus*)
im 9 cm Topf 7.95 per Stück

Mehrfährige **Bodendeckerhimbeere**. Himbeerähnliche kleine Früchte mit intensivem Aroma. Kräftig rosa Blüte. Zur gegenseitigen Befruchtung zwei verschiedene Sorten pflanzen. 4 bis 6 Pflanzen pro m². Boden mit saurem Substrat anreichern. **Sorten:** LINDA, BEATA



Reifezeit Aug. Sept. Okt.

ASTERIX Stachelige Erdbeerhimbeere

(*Rubus illecebrosus*) im 3 Liter Topf 24.90 per Stück

Fruchttragender Bodendecker mit hoher Zierwirkung. Hellrote, himbeerähnliche, vollreif süssliche Früchte (bis 3 cm). Grosse, weisse Blüten. Bis 40/50 cm hohe, **sehr stachelige** Triebe. **Absolut winterhart**. Selbstfruchtbar. 3–4 Pflanzen/m². Vorzugsweise für Topfkultur, da ausgepflanzt starke Bildung von Wurzeläusläufern.



Sibirische Blaubeere (*Lonicera kamtschatica*): Die ersten Beeren in Ihrem Garten. Die oval-länglichen köstlichen blauen Beeren reifen **ab Ende Mai** und sind bei HÄBERLI® unter der bekannten Marke MAIBEERE® erhältlich. Der 1–1,5 m hohe Strauch hat einen unserer Kulturheidelbeere ähnlichen Wuchs. Er gedeiht **auf allen** nährstoffreichen, durchlässigen Böden. Benötigt kein Moorbeet. Das Holz ist **bis ca. –45 °C** winterhart, die Blüte bis **–8 °C**. Blüte bereits im März.



GUT ZU WISSEN

Die Früchte sind sehr vitaminreich (Vitamin C und Vitamine B) und **schmecken** vorzüglich, ungefähr **wie Heidelbeeren**. Zur gegenseitigen Befruchtung zwei verschiedene Sorten pflanzen. **Sehr robust**.

Sibirische Blaubeeren werden seit Kurzem vermehrt im Erwerbsanbau angepflanzt. Hier setzt sich die Bezeichnung «Haskap» durch. **Kulturanleitung Seite 114.**

Reifezeit **Mai Juni Juli**



MAIBEERE® MAITOP

im 3 Liter Topf
28.90 per Stück

Geniessen Sie Waldheidelbeergeschmack bereits im Mai. Die ideale Partnersorte zu AMUR^(S) mit **grossen, sehr aromatischen** Beeren.

Reifezeit **Mai Juni Juli**



MAIBEERE® AMUR^(S)

im 3 Liter Topf
28.90 per Stück

Grosse, aromatische Beeren. Befruchtung durch MAITOP. Sibirische Blaubeeren sind fein zum Frischessen, ergeben gute Marmeladen und Kuchen.

Wilde Vitaminspender



Reifezeit Aug. Sept. Okt.

SANDORA hipparths^(S) Sanddorn (selbstfruchtbar)

(Hippophae rhamnoides)
im 5 Liter Topf 39.90/im 7,5 Liter Topf 45.90 per Stück

Erste selbstfruchtbare Sanddornsorte. Hohe Ernte mit nur einer Sanddornpflanze, da Beerenansatz ohne Befruchtung durch männliche Pflanze. Gelb-orange Beeren voller wertvoller gesunder Inhaltsstoffe, ohne Kerne. Sehr robuste, winterharte Pflanze. Erste Früchte ab 3. oder 4. Standjahr. Exklusiv bei Häberli®.

POLLMIX Sanddorn (männlich)

(Hippophae rhamnoides)
im 5 Liter Topf 34.90 per Stück



Lange Blütezeit. Trägt keine Früchte. Eine männliche Pflanze reicht für bis zu 6 weibliche Pflanzen.

Reifezeit Aug. Sept. Okt.



schneller wachsend als die veredelten Kultursorten. Befruchter von CORNELLA. Sehr frühe Blüte, Bienenweide. Selbstfruchtbar. **Absolut winterhart und robust.**



Reifezeit Aug. Sept. Okt.

LEIKORA Sanddorn (weiblich)

(Hippophae rhamnoides)
im 5 Liter Topf 34.90/im 7,5 Liter Topf 37.90 per Stück

Reichtragende Kultursorte. Die Früchte von LEIKORA sind **sehr gross** und walzen- bis tropfenförmig. Extrem hoher Vitamin-C-Gehalt. Verarbeitung zu Saft, Kompott, Konfitüre etc. Zur Fruchtgewinnung männliche Pflanze als Bestäuber setzen. **Sehr farbstabile Beeren** bis in den Winter.



Reifezeit Aug. Sept. Okt.

CORNELLA kasanlaker Kornelkirsche

(Cornus mas)
veredelt, im 5 Liter Topf 74.90 per Stück

Grossfruchtige Kultursorte. Trägt reichlich kirschen-grosse, bei **Vollreife süss**e Früchte, die zu Saft, Likör oder Marmelade verarbeitet werden können. Der langsam wachsende Strauch wird 2–3 m hoch. Befruchtung durch jede wilde Kornelkirsche.

Exotischer Genuss – winterharte Pflanze



Indianerbanane (*Asimina triloba*): Der **absolut winterharte, robuste** Baum mit den **exotischen Früchten** (bis 400g schwer). Cremig-süßes Fruchtfleisch mit **intensivem Geschmack nach Banane, Mango, Ananas und Vanille**. Zum Frischessen, für Milkshakes, Desserts und Kuchen. **Zierendes Gehölz** mit purpurroten Glöckchenblüten vor dem Laubaustrieb und goldgelber Herbstfärbung. **Sehr widerstandsfähig** gegen Krankheiten und Schädlinge. Pyramidenförmiger, langsamer Wuchs. **Sehr schöner Solitärbaum, bis 3,5 m hoch.**

GUT ZU WISSEN

HÄBERLI'S INDIANER BANANEN® und **PETERSON PAWPAWS®** sind veredelte 2- bis 3-jährige Bäume. Veredelte Bäume kommen früher in Ertrag als Sämlingsbäume und tragen grössere Früchte mit intensiverem Aroma und deutlich weniger Kernen.



Reifezeit Aug. Sept. Okt.

HÄBERLI'S INDIANER BANANE® PRIMA

im 6 Liter Topf 94.90 per Stück

Sehr aromatisches, weiss-gelbliches Fruchtfleisch. Mittel bis grosse Früchte mit relativ wenigen Kernen. **Selbstfruchtbar.**



Reifezeit Aug. Sept. Okt.

HÄBERLI'S INDIANER BANANE® SUNFLOWER

im 6 Liter Topf 94.90 per Stück

Weiss-gelbliches, aromatisches Fruchtfleisch. Mittel-grosse Früchte. **Selbstfruchtbar.**

PETERSON PAWPAWS®



PETERSON PAWPAWS® SHENANDOAH®

im 6 Liter Topf 94.90 per Stück

Der Liebling auf US Bauernmärkten mit **süßem, mild-aromatischem Geschmack**. Grosse Früchte. Frühe bis mittlere Reife.

PETERSON PAWPAWS® – exklusiv bei HÄBERLI®: Neal Peterson hat sich bereits als Student in West Virginia USA, der Heimat der *Asimina triloba*, mit Indianerbananen beschäftigt. Aus seinen Kreuzungs- und Selektionsarbeiten sind bisher 6 Sorten entstanden, die sich durch **ganz besonderen Geschmack und wenig Samen auszeichnen**.

Benannt sind sie nach Flüssen in West Virginia. Befruchtung durch andere PETERSON PAWPAWS® Sorten oder HÄBERLI'S INDIANER BANANE® SUNFLOWER bzw. PRIMA.

Weitere erhältliche Sorten:

ALLEGHENY, RAPPAHANNOCK, POTOMAC



PETERSON PAWPAWS® SUSQUEHANNA®

im 6 Liter Topf 94.90 per Stück

Neals Liebling: **sehr grosse Früchte, sehr süß, himmlischer Pawpawgeschmack**. Feste Textur ähnlich Avocado. Eher spät reifend.



PETERSON PAWPAWS® WABASH®

im 6 Liter Topf
94.90 per Stück

Gelboranges, süß-aromatisches, cremiges Fruchtfleisch. **Exzellente Fruchtqualität**. Mittlere Reife.



DESERTNAJA MITSCHURINA Sorbus-Hybride

(LIKJORNAJA x Mespilus germanica)
im 5 Liter Topf 34.90 per Stück

Mittelgrosse, mispelähnliche Früchte mit süß-pikantem, leicht bitterem Geschmack. Wächst als relativ schwachwüchsiger, strauchartiger Kleinbaum (bis 3 m). Selbstfruchtbar. Vor allem zur Verarbeitung geeignet in Mischung mit anderen Früchten. Züchtung des bekannten russischen Züchters Iwan Mitschurin. Je nach Region Pflanz-Einschränkungen wegen Feuerbrandverordnung beachten.



Reifezeit Aug. Sept. Okt.




ROSAMUNDA pi ro 3 Vitaminrose

(Rosa dumalis x
Rosa pendulina)
im 5 l Topf 29.90 per Stück

Ein attraktiver, robuster,
bis zu 2 m hoher Strauch
mit überhängenden

Trieben. Langtriebe **ohne Stacheln**. Im Mai übertoll mit leuchtenden **hellrosa Blüten**, ab Ende August rot-orange, feste Hagebutten. Extrem hoher Vitamin C- und Mineralstoffgehalt. Verwendung für Marmeladen, Tee, Likör, Saft u.a. Sehr schöne, leuchtend gelbe Herbstfärbung. Als Einzelpflanze und in fruchttragenden Hecken.

Reifezeit Sept. Okt. Nov.



MAXILIE Grossfruchtige Mispel

(Mespilus germanica)
im 7,5 l Topf
39.90 per Stück

Die Heilige Hildegard von Bingen war von der Gesundheitswirkung der Mispelfrüchte überzeugt. Bis 4 cm **grosse, breitrunde, braune Früchte**, die mit den **ersten Frösten weich und süß werden**. **Grosse weisse Blüten** spät im Mai. Wächst strauch- oder baumartig bis 4 m hoch und breit. Winterhart. Selbstfruchtbar. Je nach Region Pflanz-Einschränkungen wegen Feuerbrandverordnung beachten.

Reifezeit Aug. Sept. Okt.




MANDARINROSE

(Rosa moyesii)
im 5 l Topf 29.90 per Stück

Wildrose mit **purpurroten, einfachen, zart duftenden Blüten** im Juni/ Juli und **orange- bis purpurroten, mittelgrossen,**

länglichen Hagebutten im Herbst. Höhe als Busch 2–3m. Starker, breit ausladender Wuchs, mit Stacheln. Für Tees Hagebutten halbieren und trocknen, für Marmeladen Samen aus den Früchten entfernen. Blüten für Sirup.

Reifezeit Aug. Sept. Okt.



KARTOFFELROSE

(Rosa rugosa)
im 5 l Topf 17.90 per Stück

Strauchrose, geeignet als Hecke oder Flächenbegrenzung. Die **grossen Hagebutten** können zu Konfitüre oder Teezubereitung verwendet werden. **Sehr dekorativ** sind auch die **grossen pinkfarbenen Blüten**, die **fein duften**. Zu Rosenblütensirup, Gelee verarbeiten und als Tellerdekoration. Pflanzabstand 80–100 cm.



Grossfruchtige Schlehen

(Prunus spinosa) im 5 Liter Topf 34.90 per Stück

Grossfruchtige Auslesen mit den stahlblauen Steinfrüchten, die nach den ersten Frösten süß und weich werden. Wenige Dornen. Kompakter Wuchs, gut schnittverträglich. Veredelt auf Prunus St. Julien, somit wenig Wurzelanläufer. **Absolut winterhart.** Teilweise selbstfruchtbar, für höheren Ertrag 2 verschiedene Sorten pflanzen. Fruchtdurchmesser bis zu 2 cm.

Erhältlich ab Sommer.

Erhältliche Sorten: **NITTEL, MERZIG**



Reifezeit Aug. Sept. Okt. Nov.

KÖNIGSHOF Aronia

Schwarze Apfelbeere (Aronia melanocarpa) im 5 Liter Topf 34.90 per Stück

Schwarze Apfelbeere mit bei Vollreife milden Beeren. Attraktiver, robuster Strauch in der Blüte, mit Beeren und während der Herbstfärbung. Absolut winterhart. Relativ anspruchslos. Selbstfruchtbar. Selektion der Gartenbauschule Schönbrunn, Wien.



Reifezeit Aug. Sept. Okt. Nov.

VIKING Aronia

Schwarze Apfelbeere (Aronia melanocarpa) im 5 Liter Topf 34.90 per Stück

Attraktiver, robuster Strauch (bis 2 m hoch) mit dunkelgrünem, glänzendem Laub und sehr schöner Herbstfärbung. Dolden weisser Blüten Ende Mai. Verwendung der schwarzen, **sehr gesunden** (Antioxidantien) Beeren für Gelees, Saft, Kompott. **Absolut winterhart.** Anspruchlos an Boden und Klima. Wertvolles Insekten- und Vogelnährgehölz. Selbstfruchtbar.



Reifezeit Aug. Sept. Okt. Nov.

BRILLIANT Aronia

Rote Apfelbeere (Aronia arbutifolia) im 5 Liter Topf 34.90 per Stück

Erbsengrosse, **leuchtend rot glänzende** Früchte, die im September reifen. Bleiben bis in den Winter hängen. Vor dem Verzehr kochen. Der lockere Strauch wird bis 2,5 m hoch. Blüte im Mai/Juni. **Absolut winterhart** und **anspruchlos.** Selbstfruchtbar. Schöne Herbstfärbung.



Reifezeit	Aug.	Sept.	Okt.	Nov.
-----------	------	-------	------	------

Schokoladenwein Duo

(Akebia quinata) im 4 Liter Topf 29.90 per Stück

Spektakuläre Früchte! Das geleeartige Fruchtfleisch schmeckt **süss** und kann roh gegessen und zu köstlichen Desserts verarbeitet werden. Die Früchte sind reif, wenn sie beginnen aufzuspringen. Eine **asiatische Delikatesse**. Früchte 5–10 cm lang und 5–6 cm dick. Zwei Sorten, die sich gegenseitig befruchten zusammen in einem Topf. Schokoladig-süss duftende Blüten im April/Mai. Schlingpflanze bis 6 m hoch, z.T. immergrün. Sonnig-windgeschützter Standort. Winterhart. Wird auch Klettergurke genannt.



Reifezeit	Aug.	Sept.	Okt.	Nov.
-----------	------	-------	------	------

CANELA Rosinenbaum

(Hovenia dulcis) im 5 Liter Topf 39.95 per Stück

Etwas ganz Besonderes: essbar sind die **verdickten Fruchstiele**, die **würzig-süss** (Nelke, Zimt) schmecken. Man kann sie roh essen und kochen. Getrocknet ähnlich Rosinen. Die kleine Steinfrucht selbst ist ungeniessbar. Attraktiver Baum mit zartem Laub. 4–5 m hoch. Geschützter Standort. Als älterer Baum winterhart. Der Sämlingsbaum beginnt nach ca. 6 bis 7 Jahren zu blühen. Der Rosinenbaum ist heimisch von Japan über Ostchina bis in den Himalaya.



Reifezeit	Juli	Aug.	Sept.	Okt.
-----------	------	------	-------	------

MADELEINE DES DEUX SAISONS Feige

im 5 Liter Topf 38.90 per Stück

Grosse, **gelb-rotbraune, saftige Früchte** mit **sehr gutem Geschmack**, der an Pfirsich erinnert. Helles Fruchtfleisch. **Feine Haut, wenig Samen**. Zweimaltragend. Mittelstarker Wuchs.



Reifezeit	Juli	Aug.	Sept.	Okt.
-----------	------	------	-------	------

RONDE DE BORDEAUX Feige

im 5 Liter Topf 38.90 per Stück

Sehr **süsse, aromatische Feigen** mit feiner Textur. Mittelgrosse **dunkelblau-schwarze Früchte**. **Ideal zum Dörren**. Im Spätsommer/Herbst **recht früh reifend, einmaltragend**. **Auch für kühlere Gebiete** und solche mit häufigen Spätfrösten geeignet. Wüchsige Pflanze.



Reifezeit Juli Aug. Sept. Okt.

CONTESSINA Feige

im 5 Liter Topf 38.90 per Stück

HÄBERLI® Selektion: Von Fachleuten wurde CONTESSINA als **eine der besten Sorten beurteilt**. Sehr grosse, dunkelviolette Früchte mit sehr süssem Aroma. Feigen sind reif, wenn sie weich sind und die Haut von feinen Rissen durchzogen ist. **Kräftiger Wuchs.** Frische, vollreif-süsse Feigen direkt ab der Pflanze sind ein Hochgenuss!

GUT ZU WISSEN

Winterharte Feigen (Ficus carica): Feigen lieben zwar warmes Klima, sind aber dennoch in unseren Breiten kultivierbar. An sonnig-heissem, windgeschützten Standort pflanzen. Unsere Sorten vertragen **Wintertemperaturen bis -15°C**. Jungen Pflanzen im Winter Kälteschutz geben. Im mitteleuropäischen Klima reifen Feigen zwei Mal im Jahr: im August und ab Anfang Oktober. **Kulturfeigen sind selbstfruchtbar.** Reich an **gesunden Mineral- und Ballaststoffen.** HÄBERLI® Feigen sind wurzelecht und treiben nach Erfrieren sortenecht wieder aus.



Reifezeit Juli Aug. Sept. Okt.

GOLDFEIGE

im 5 Liter Topf 38.90 per Stück

Fruchtfeige mit sehr grossen, herrlich goldgelben, honigsüssen Früchten.



Reifezeit Juli Aug. Sept. Okt.

NORDLAND Bergfeige

im 5 Liter Topf 38.90 per Stück

Kompakter Wuchs, Reifezeiten im August und Oktober, viele rot-violette, süsse Früchte. Bestens für kleinere Gärten und Topfkultur geeignet.

Brown Turkey Feige

Reifezeit Aug. Sept. Okt.

im 5 Liter Topf 38.90 per Stück

Bekannte Feigensorte mit grossen, birnenförmigen, braun-purpurnen Früchten. Rotes Fruchtfleisch mit sehr gutem Geschmack. Mittelstarker Wuchs.

Ein Hauch vom Süden gedeiht auch im Norden



Reifezeit Okt. Nov. Dez.

JIRO Kaki

(Diospyros kaki) im 10 Liter Topf 89.90 per Stück

Speisen wie die Götter! Diospyros heisst übersetzt nämlich «Götterspeise». Die orangegelben Früchte von JIRO sind **bei Vollreife fest und nicht adstringierend** und können so gross werden wie Fleischtomaten. Der **klein-kronige** Baum ist sehr ertragreich. Sehr gut geeignet zum Frischessen, Aufschneiden, Dörren. **Winterhart bis -15°C** . Selbstfruchtbar.



Reifezeit Okt. Nov. Dez.

VANIGLIA Kaki

(Diospyros kaki) im 10 Liter Topf 89.90 per Stück

In Italien sehr beliebte Sorte. **Süsser, leicht an Vanille erinnernder Geschmack**. Befruchtet durch eine andere Kaki-Sorte enthalten die Früchte Samen und sind hart-reif süss essbar. Ohne Samen werden die Früchte weich und süss. Selbstfruchtbar. Baum robust, **winterhart bis -15°C** . Sehr attraktiv mit seinem glänzenden Laub und den sich färbenden Früchten im Spätherbst.



Reifezeit Okt. Nov. Dez.

DONGZAO Chinesische Dattel

(Ziziphus jujuba) im 5 Liter Topf 49.90 per Stück

Chinesische Dattel mit mittelgrossen, rundlichen Früchten mit gutem Geschmack. «Giuggiolo» sind in Italien so bekannt wie der Apfel. Man isst sie vor der vollen Reife ab ca. Anfang Oktober grün (mit bräunlichen Punkten) und knackig mit süsslichem Geschmack. Oder vollreif braun ab Mitte/Ende Oktober erinnern sie in Geschmack und Konsistenz an Datteln. In ihrer asiatischen Heimat werden sie auch wegen ihrer medizinischen Wirkung geschätzt.

Ziziphus ist ein hübscher schwach wachsender Baum oder Strauch (nach ca. 20 Jahren maximal 4 m), zierlich im Aufbau, mit mittelgrünem glänzendem Laub. Erste Früchte im 2. oder 3. Jahr nach der Pflanzung. Die spätere Reife erfordert einen sonnigen, geschützten Standort. Gut durchlässiger Gartenboden ist förderlich. Eine gut eingewachsene Pflanze erträgt bis -20°C ; junge Pflanzen im Winter schützen. Auch als Kübelpflanze möglich. Selbstfruchtbar.

TIPO Kaki

(Diospyros kaki) im 10 Liter Topf 89.90 per Stück

Leuchtend orange-rote runde Früchte. Reife ab Ende Oktober – November. Früchte nach Abfallen der Blätter ernten, bei Zimmertemperatur nachreifen. Frucht **süss, fleischig-weich** ohne starke Fruchtsäure. Hoher Vitamin A-Gehalt. Baum grazil und langsamwachsend. **Winterhart bis -15°C** . Selbstfruchtbar. Sehr attraktiver Baum mit glänzendem Laub und den sich färbenden Früchten im Spätherbst.

CORBEZZOLO Erdbeerbaum

(*Arbutus unedo*) im 4 Liter Topf 29.90 per Stück

Sehr attraktiver, immergrüner Strauch mit erdbeerähnlichen Früchten. Weisse Glöckchenblüten im Herbst, zeitgleich knallrote, runde, reife Beeren (bis 2 cm Durchmesser, weisses, süssliches Fruchtfleisch). Zum Frisshessen, für Marmeladen, Likör. Eingewachsene Pflanze winterhart bis -10°C (kurzzeitig), ansonsten Winterschutz geben. Als Kübelpflanze oder in wintermilden Regionen geschützt auspflanzen, halbschattig bis vollsonnig in durchlässigen Böden. Langsam wachsend, bis 2–3 m hoch, selbstfruchtbar. Robust.

Reifezeit | Okt. | Nov. | Dez.



Reifezeit | Okt. | Nov. | Dez.

PROVENCE Granatapfel

(*Punica granatum*) im 3 Liter Topf 29.90 per Stück

Ein **Symbol des Lebens und der Schönheit**: rotschalige Granatäpfel mit 5–10 cm Durchmesser, im Innern Samen mit rotem, **süß-säuerlich aromatischem** Fruchtfleisch. Die Frucht reift innerhalb 5–7 Monaten aus sehr attraktiven, grossen, kräftig orangefarbene Blüten. **Hoher Zierwert**. Selbstfruchtbar.



Reifezeit | Aug. | Sept. | Okt. | Nov.

ANDENGOLD Andenbeere

(*Physalis edulis*) im 1 Liter Topf 7.95 per Stück

Leuchtend orangefarbene Beeren mit **kräftig-exotischem Aroma**, im gelb-braunen Fruchtlampion. Kirschgross, vitaminreich. Ca. 1 m hoch wachsender Strauch (aufbinden!) für Topfkultur im Freien ab Mitte Mai. Im hell-kühlen Winterquartier auch mehrjährig. **Erhältlich von Ende April bis Anfang Juni** (auch als ARCADIA®).

ARASA Gelbe Guave, Zitronenguave

(*Psidium cattleianum/littorale*)
im 4 Liter Topf 29.90 per Stück

Wohlschmeckendste Guaven-Frucht: **Tropisch-fruchtiges Aroma**, fein zum Frischessen und für Marmeladen, für Drinks, Fruchtsalate u.v.m. Immergrünes, glänzendes Laub, weisse, duftende Blüten. **Selbstfruchtbar**. Blüte im Frühsommer, reife Früchte nach 4–6 Monaten.

Reifezeit **Aug.** **Sept.** **Okt.** **Nov.**



Reifezeit **Aug.** **Sept.** **Okt.** **Nov.**

**PERU Rote Guave, Erdbeerguave**

(*Psidium cattleianum/littorale*) im 4 l Topf 29.90 per Stück

Ein Geschmack wie Passionsfrucht und Erdbeere! Rotschalige, 2–3 cm grosse Früchte mit **sehr intensiv schmeckendem**, würzig-süßem, weisslichem Fruchtfleisch und **starkem, fruchtigem Duft**. Immergrünes, glänzendes Laub, weisse, duftende «Pinselflüten». **Selbstfruchtbar**. Die Fruchtreife dauert 4–6 Monate.



Reifezeit **Aug.** **Sept.** **Okt.** **Nov.**

**FEIJOA Brasilianische Guave**

(*Acca sellowiana*) im 4 Liter Topf 29.90 per Stück

Exotisch wirkende weiss-rote Blüten im Mai/Juni, deren **süß schmeckende Blütenblätter essbar** sind. Die Beeren im Herbst **duften und schmecken einzigartig nach Erdbeere, Ananas und Guave**. Graufilzige Blätter, immergrün. Hitze- und windverträglich. **Selbstfruchtbar**.

Optische Schönheit – gesunde Kerne



Reifezeit Sept. Okt.

ROBIJN Süssmandel

(Prunus dulcis) im 10 Liter Topf 94.90 per Stück

Intensiv rosa, relativ Kälte verträgliche **Blüte** ab Mitte/Ende März. Grosser, aromatischer Mandelkern. Bis -20°C Kälte verträgliches Holz. Selbstfruchtbar.



Reifezeit Sept. Okt.

AMANDA Süssmandel

(Prunus dulcis) im 10 Liter Topf 94.90 per Stück

Hellrosa Blütenmeer im März. AMANDA hat sehr **grosse, dekorative**, relativ Kälte verträgliche **Einzelblüten**. Grosser, aromatischer Mandelkern. Bis -20°C verträgliches Holz. Selbstfruchtbar.



Reifezeit Sept. Okt.

KIRSCHNUSS sychrov

(Juglans regia) 2-jährige Heister im 7,5 Liter Topf 89.90 per Stück

Veredelt. Walnuss mit weissem Kern und roter Haut – sehr dekorativ. Sehr grosse, **wohlschmeckende** Nüsse, **extramild**. Sehr robust. Selbstfruchtbar.



Reifezeit Sept. Okt.

MARS Walnuss

(Juglans regia) 2-jährige Heister im 7,5 Liter Topf 89.90 per Stück

Veredelt. Walnuss mit grossem, hellem, wohl schmeckendem Kern. Dünne Schale. Mittelstark wachsender Baum. Selbstfruchtbar. **Wenig frostgefährdet**, da spät austreibend.

Kerniges aus Süd und Nord



Reifezeit Sept. Okt.

WEBB'S PREISNUSS Haselnuss

(Corylus avellana) im 7,5 Liter Topf 39.90 per Stück

Grüne Blätter, gelbe Kätzchen. **Mässige Wuchskraft** (bis ca. 3 m). Starker Behang mit grossen, länglichen Nüssen. Für gute Befruchtung und Ertrag zwei verschiedene Sorten pflanzen.



Reifezeit Sept. Okt.

ROTE ZELLERNUSS Haselnuss

(Corylus avellana) im 7,5 Liter Topf 39.90 per Stück

Dunkelroter Laubaustrieb, rote Kätzchen. Trägt reichlich mittelgrosse, oval-breite Nüsse. Wuchs mittelstark (bis ca. 3 m). Für gute Befruchtung und Ertrag zwei verschiedene Sorten pflanzen.



Reifezeit Sept. Okt.

ESSKASTANIE

(Castanea sativa) im 10 Liter Topf 99.90 per Stück

Hellgelbe Blüten im Juni. Mittlere bis **grosse Einzel Früchte** ab Anfang Oktober. **Mittelstark wachsender Baum**, für mildes Klima. Zur sicheren Befruchtung und guter Fruchtgrösse bis zu drei verschiedene Sorten pflanzen.

Erhältliche Sorten (veredelte Pflanzen):

MARIGOULE

Süsse, mittelgrosse Einzel Früchte.

BOUCHE DE BETIZAC

Grosse Einzel Früchte. Robust gegen Edelkastanien-Gallwespe.

BOUCHE ROUGE

Süsse, grosse Einzel Früchte.



Beeren- Frühstücks- Power

Zutaten

- Für 4 Portionen
- 1,5 dl Milch
- 250 g Magerquark
- 5 EL flüssiger Honig
- 80 g Vollkorn-Haferflocken
- 50 g Mandelstifte
- 50 g gehackte Haselnüsse

Eine Handvoll frische Brombeeren, Himbeeren und Heidelbeeren. Vier schöne Brombeeren auf die Seite legen für die Dekoration.

Zubereitung

- 1** Milch, Magerquark und flüssiger Honig verrühren. Vollkorn-Haferflocken, Mandelstifte und gehackte Haselnüsse darunter-mischen. Die frischen Beeren am Schluss darunterziehen.
- 2** In 4 Frühstückskacheln verteilen und die Brombeeren obendrauf setzen und geniessen.

Dieses Rezept stammt von Slesia Rüegg.



FORMOBST (Spalier)

Zum Spalier vorbereitet. Ein Spalierbaum geschützt an einer Wand oder frei im Garten als Begrenzung oder Sichtschutz – Zierde und Nutzen.

Unser Sortiment	Preis
Apfel PINOVA®	89.90
Birne WILLIAMS CHRISTBIRNE	89.90
Aprikose GOLDRICH	89.90
Aprikose HARGRAND	89.90
Pfirsich RED HAVEN	89.90

Gesamtsortiment mit nützlichen Angaben

Nr.	Sorte	Fruchtgrösse	Fruchtfarbe	Geschmack
Äpfel (Malus)				
1	APISTAR	mittel	hellrote Backe auf gelb	süss-würzig
2	BAYA MARISA bay3484 ^(S)	mittel	dunkelrot	säuerlich, dezentes Aroma
3	BOSKOOP ROT	gross	dunkelrot auf grün	säuerlich
4	ELSTAR	mittel-gross	hellrot auf gelb	süss-säuerlich, sehr aromatisch
5	FLORINA® querina	mittel-gross	dunkelrot	harmonisches Zucker-Säure-Verhältnis
6	GALIWA® ch101 ^(S)	mittelgross	leuchtend rot	fruchtig-süss
7	GRAVENSTEINER	mittel-gross	rot auf gelbgrün	süss-säuerlich, aromatisch
8	JAMES GRIEVE	mittel-gross	rotorange auf gelb	süss-säuerlich, aromatisch
9	JONAGOLD ROT	gross	hellrot auf gelb	süss, aromatisch
10	KARNEVAL ^(S)	mittel-gross	kräftig rot auf gelb	fein säuerlich, aromatisch
11	LADINA ^(S) NEU	mittel	leuchtend rot	säuerlich-süss, exotisch
12	PILOT	mittel-gross	rot auf gelborange	säuerlich-süss
13	PINOVA ^(S)	mittel	orangerot	süss mit etwas Säure, angenehm aromatisch
14	PIROS®	mittel	geflammt	süss-säuerlich, aromatisch
15	RUBINOLA ^(S)	mittel	leuchtend rot	süss, sehr aromatisch
16	SANTANA	mittelgross	gelbrot geflammt	aromatisch-süss, erfrischende Säure
17	SIRIUS ^(S)	mittel-gross	gelb	voll-aromatisch, süss-säuerlich
18	TOPAZ ^(S)	mittel	orange-rot	würzig-süss-säuerlich

Säulenapfelbäume (Malus)

1	GALAHAD pomredobust	mittel-gross	dunkelrot auf gelbgrün	fein säuerlich, aromatisch
2	LANCELOT pomforyou ^(S)	mittel	hellrot auf gelbgrün	fein säuerlich
3	POMGOLD	mittel	gelbgrün	feinsäuerlich-aromatisch
4	RHAPSODIE	mittel	orangerot auf grüngelb	ausgewogen süss mit leichter Säure
5	RONDO ^(S)	mittel-gross	rot auf grüngelb	fein säuerlich, aromatisch
6	SONATE	mittel	hellrot auf grüngelb	süss-säuerlich

Birnen (Pyrus)

1	CONFÉRENCE	mittel-gross	grün, berostet	süss, aromatisch
2	DECORA Säulenbirne	mittel	grün-rot	süss
3	GUTE LUISE	mittel	gelbgrün-rotbraun	süss, edler Geschmack
4	HARROW DELIGHT	mittel-gross	gelbgrün	süss, guter Geschmack
5	HARROW SWEET	mittel	gelbgrün	süss-aromatisch
6	KAISER ALEXANDER	mittel-gross	grün, zimtbraun berostet	hoch aromatisch
7	OBELISK Säulenbirne	mittel-gross	grüngelb	angenehm süss
8	NOVEMBERBIRNE	gross	gelbgrün	süss, ausgeprägtes Aroma
9	WILLIAMS CHRISTBIRNE	mittel	goldgelb	kräftiges, beliebtes Aroma
10	WINTERBLUTBIRNE NEU	mittel	rotbackig, rot marmoriertes Fruchtfleisch	süss-aromatischer Geschmack nach Lagerung

Nashi (Pyrus pyrifolia)

1	HOSUI	mittel	gelbbraun	süss
2	NIJISEIKI	mittel	gelb, glatt	süss
3	SHINSEIKI	mittel	gelb, glatt	süss

Quitten (Cydonia oblonga)

1	CYDORA ROBUSTA ^(S)	birnenförmig, gross	goldgelb	typisch fruchtiges Aroma
2	KONSTANTINOPEL	apfelförmig, gross	hell-goldgelb	typisch fruchtiges Aroma

Busch-, Säulen-, Halbstamm-Obstbäume im 10 Liter Topf (Container)

Reife ab	haltbar bis	Unterlage	Endhöhe	Robustheit * / **	geeignet für Höhen- lagen	ideale Befruchter: Nr.	2-jähriger Busch Preis	Halb- stamm Preis
M. Okt.	Jan.	P14	2,5–3 m	robust	n.g.	5, 8, 10, 12, 14	74.90	----
M. Sept.	Nov.	M9	2,5–3 m	robust	Ja	12, 14, 15	74.90	----
E. Sept.	M. Jan.	M9	3–3,5 m	robust *	Ja	8, 14, 16, 18	74.90	----
M. Sept.	M. Dez.	M9	2,5–3 m	mässig	Nein	15, 18	74.90	89.90
A./M. Okt.	M. Dez.	M9	2,5–3 m	sehr robust *	Ja	8, 14, 16	74.90	89.90
M./E. Sept.	Jan.	M9	2,5–3 m	sehr robust	Ja	4, 13, 18	74.90	89.90
E. Aug.	E.Sept.	M9	3–3,5 m	gering	Ja	2, 5, 8, 12	74.90	----
M. Aug.	E.Sept.	M26	2,5–3 m	robust	Ja	12, 14, 15	74.90	----
E. Sept.	M. Dez.	M9	3–3,5 m	mässig	Nein	5, 8, 12, 14, 15	74.90	----
A. Okt.	M. Dez.	M9	3–3,5 m	sehr robust	Ja	8, 12, 17	74.90	----
M. Sept.	Dez./Jan.	P14	2,5–3 m	robust *	Ja	4, 13, 18	74.90	----
M. Okt.	März	M9	2,5–3 m	sehr robust	Ja	2, 13, 15, 16	74.90	----
M.Okt.	Feb.	M9	2,5–3 m	sehr robust *	Ja	4, 12, 15	74.90	----
E. Juli	M.Aug.	M26	2,5–3 m	sehr robust	Ja	2, 8, 14, 15	74.90	89.90
A. Sept.	M. Nov.	M9	2,5–3 m	sehr robust *	Ja	8, 12, 16	74.90	89.90
M./E. Sept.	Dez./Jan.	M26	2,5–3 m	robust *	Nein	15	74.90	----
A./M. Okt.	März/April	M9	2,5–3 m	sehr robust	Nein	8, 12, 15, 16	74.90	----
E. Sept./A. Okt.	März	M9	2,5–3 m	sehr robust	Ja	4, 6, 13	74.90	89.90

E. Aug.	Okt./Nov.	M111	3–4 m	robust	Ja	2, 3, 4, 5	79.90	----
M. Sept.	Dez.	M111	3–4 m	robust	Ja	1, 3, 4, 5	79.90	----
M. Sept.	Dez.	M111	2–2,5 m	robust	Ja	1, 2, 4, 5	69.90	----
M. Sept.	Dez.	M111	3–4 m	robust	Ja	1, 2, 3, 5	79.90	----
M. Sept.	Jan.	M111	3–4 m	sehr robust	Ja	1, 2, 3, 4	79.90	----
A. Sept.	A. Nov.	M111	3–4 m	robust	Ja	1, 2, 3, 4, 5	79.90	----

M. Sept.	M. Nov.	Quitte A	3–3,5 m	robust	Ja	3	74.90	----
E. Sept.	M. Dez.	Quitte A	3–3,5 m	robust	n.g.	7	69.90	----
M. Sept.	E. Okt.	Quitte A	3–3,5 m	mässig	Nein	1	74.90	89.90
A./M. Aug.	A. /M.Sep.	Quitte A	3–3,5 m	sehr robust **	Ja	1, 5, 8	74.90	----
M. Sept.	E. Okt.	Quitte A	3–3,5 m	sehr robust **	Ja	1, 8	74.90	89.90
M. Sept.	Okt./Nov.	Quitte BA 29	3–3,5 m	mässig	Nein	1, 9	74.90	----
Okt.	Dez.	Quitte A	3–3,5 m	robust	n.g.	1, 2, 3, 5	79.90	----
M. Okt.	Dez.	Quitte BA 29	3–3,5 m	robust	n.g.	4, 9	74.90	----
M. Aug.	A. Sep.	Quitte A	3–3,5 m	robust	Ja	1, 5	74.90	89.90
E. Sept./A. Okt.	Nov./Jan.	Quitte BA 29	3–3,5 m	robust	n.g.	1	74.90	----

M. Sept.	M. Okt.	Birne Sämling	3,5–4 m	sehr robust	Ja	2, 3, CONFERENCE	74.90	----
A. Sept.	M. Okt.	Birne Sämling	3,5–4 m	sehr robust	Ja	1, 3, CONFERENCE	74.90	----
M. Sept.	M. Okt.	Birne Sämling	3,5–4 m	sehr robust	Ja	1, 2, CONFERENCE	74.90	----

M. Okt.	M. Nov.	Quitte A	3,5–4,5 m	robust	Ja	Selbstbefruchter	74.90	----
M. Okt.	M. Nov.	Quitte A	3,5–4,5 m	robust	Ja	Selbstbefruchter	74.90	----

Gesamtsortiment mit nützlichen Angaben

Nr.	Sorte	Fruchtgrösse	Fruchtfarbe	Geschmack
-----	-------	--------------	-------------	-----------

Süsskirschen (Prunus avium)

1	BÜTTNERS ROTE KNORPELK.	gross	rotgelb	süss, würzig
2	EARLY KORVIK	gross	dunkelrot	sehr wohlschmeckend
3	GIORGIA	sehr gross	dunkelrot	sehr gutes Aroma
4	KORDIA	sehr gross	rotbraun	süss, aromatisch
5	LAPINS	gross	rotbraun	süss, aromatisch
6	NARANA	gross	braunrot	sehr gutes, süsses Aroma
7	REGINA	sehr gross	dunkelbraun	hervorragende Geschmacksqualität
8	SUNBURST	gross	hellrot	guter Geschmack
9	SWEETHEART® sumtare	sehr gross	tiefrot	guter Geschmack, süss
10	SYLVIA Säulenkirsche	gross	dunkelrot	guter Geschmack, süss

Sauerkirschen (Prunus cerasus)

1	HALLAUER AEMLI	mittel	leuchtend rot	süss-sauer
2	JACHIM Säulensauerkirsche	mittel	dunkelrot	süss-säuerlich
3	MORINA	gross	braun- dunkelrot	würzig, sauer bis süss-sauer
4	UNGARISCHE TRAUBIGE	mittel-gross	mittelrot	süss-sauer, aromatisch

Zwetschgen / Pflaumen / Mirabellen (Prunus domestica)

1	APRIMIRA Mirabelle	mittel	gelb mit rosa Backe	würzig-aromatisch
2	BELLAMIRA® Mirabelle	mittel	goldgelb m. roten Punkten	süss, aromatisch
3	BÜHLER FRÜHZWETSCHKE	mittel	dunkelblau	angenehm gewürzt
4	FELLENBERG	mittel	dunkelblau	angenehm aromatisch
5	HANITA	gross	dunkelblau	harmonischer Geschmack, ausgeprägtes Aroma
6	HAROMA	mittel-gross	dunkelblau bereift	sehr aromatisch
7	HAUSZWETSCHGE	mittel	dunkelblau	aromatisch
8	JOFELA	mittel-gross	dunkelblau bereift	sehr aromatisch
9	KATINKA® Zwetschge	mittel	violett-blau	aromatisch, süss
10	LIANE Säulenzwetschge	gross	violett-blau	süss-säuerlich, guter Geschmack
11	MIRABELLE VON NANCY	mittel-klein	goldgelb m. roten Punkten	sehr süss, kräftig gewürzt
12	REINECLAUDE D'OULLINS	gross	gelborange	süss, leicht gewürzt
13	ROTE MIRABELLE berudge	mittel	blaurot	zuckersüss, aromatisch
14	SAFIRA Säulenpflaume	mittel-gross	rot	süss, pfirsichähnliches Aroma

Aprikosen (Prunus armeniaca)

1	COMPACTA NEU	mittelgross	orange, rote Bäckchen	harmonischer Geschmack, saftig
2	GOLDRICH	gross	orangegelb	guter Geschmack
3	HARGRAND	sehr gross	mattorange	feiner Geschmack
4	KURESIA	gross	orangegelb, rote Backe	guter Geschmack
5	LUIZET	gross	gelb-rotorange	vollkommenes Aprikosenaroma, süss
6	SOMO Säulenaprikose	mittelgross	orange	volles Aprikosenaroma
7	UNGARISCHE BESTE	gross	gelborange	hocharomatisch

Pfirsiche / Nektarinen (Prunus persica)

1	ALICE COL Säulennektarine	mittelgross	rotgelb; gelbfleischig	sehr aromatisch
2	FANTASIA Säulennektarine	mittel-gross	orangerot; gelbfleischig	hocharomatisch
3	FRUTERIA Pfirsich	mittelgross	rotgelb; weissfleischig	süss, aromatisch
4	GRAZIA Säulenpfirsich	mittel-gross	rotgelb; gelbfleischig	süss
5	HARROW BEAUTY Pfirsich	mittel	rotgelb; gelbfleischig	aromatisch
6	NECTARED 4 Nektarine	mittel-gross	rot marmoriert; gelbfleischig	süss, aromatisch
7	PIATTAFORTWO Tellerpfirsich	mittelgross	rot; weissfleischig	süss, sehr aromatisch
8	PIATTARINA Tellernektarine	mittelgross	dunkelrot; weissfleischig	ausgezeichnetes Aroma, süss
9	RED HAVEN Pfirsich	mittel-gross	orangerot; gelbfleischig	süss, aromatisch
10	ROTER WEINBERGPFIRSICH	mittel	dunkelrot; rotweiss marmoriert	aromatisch
11	SATURN Tellerpfirsich	mittel	rotgelb; weissfleischig	süss, sehr aromatisch

Busch-, Säulen-, Halbstamm-Obstbäume im 10 Liter Topf (Container)

Reife ab	Unterlage	Endhöhe	Robustheit	geeignet für Höhenlagen	ideale Befruchter: Nr.	2-jähriger Busch Preis	Halbstamm Preis
E. Juni	Colt	3,5–4 m	sehr robust	Ja	4, 5, 8, 9	82.90	----
A./M. Juli	Colt	3,5–4 m	robust	Ja	3, 4, 7	82.90	----
A. Juni	Colt	3,5–4 m	mässig	Nein	2, 4, 7	82.90	----
M. Juli	Colt	3,5–4 m	sehr robust	Ja	2, 7, 8	82.90	89.90
M./E. Juli	Colt	3,5–4 m	robust	n.g.	Selbstbefruchter	82.90	----
A. Juni	Colt	3,5–4 m	robust	Ja	1, 9	82.90	----
E. Juli	Colt	3,5–4 m	robust	Ja	2, 3, 4, 10	82.90	89.90
M. Juni	Colt	3–3,5 m	mässig	Nein	Selbstbefruchter	82.90	89.90
E. Juli	Colt	3,5–4 m	mässig	Nein	Selbstbefruchter	82.90	----
E. Juni	Colt	3,5–4 m	mässig	Ja	Selbstbefruchter	69.90	----
M. Juli	Kirsche Sämling	3–3,5 m	robust	Ja	Selbstbefruchter	82.90	----
M. Juli	Kirsche Sämling	2–2,5 m	robust	Ja	Selbstbefruchter	69.90	----
M. Juli	Kirsche Sämling	3–3,5 m	robust	Ja	Selbstbefruchter	82.90	----
M./E. Juli	Kirsche Sämling	3–3,5 m	robust	Ja	teilw. selbstfruchtbar, 3	82.90	----
M. Aug.	St. Julien	3,5–4 m	robust	Ja	Selbstbefruchter	89.90	----
M. Aug.	St. Julien	3,5–4 m	sehr robust	Ja	Selbstbefruchter	82.90	89.90
A. Aug.	St. Julien	3,5–4 m	sehr robust	Ja	Selbstbefruchter	82.90	89.90
M. Sept.	St. Julien	3,5–4 m	mässig	Nein	Selbstbefruchter	82.90	89.90
E. Aug.	St. Julien	3,5–4 m	sehr robust	Ja	Selbstbefruchter	82.90	89.90
M. Sept.	St. Julien	3,5–4 m	robust	Ja	Selbstbefruchter	82.90	----
M. Sept.	St. Julien	3,5–4 m	robust	Ja	Selbstbefruchter	----	----
M. Sept.	St. Julien	3–4 m	robust	Ja	Selbstbefruchter	82.90	----
M. Juli	St. Julien	3,5–4 m	robust	Ja	Selbstbefruchter	82.90	----
E. Aug./A. Sept.	Wangenheim	3,5–4 m	robust	Ja	Selbstbefruchter	69.90	----
A. Sept.	St. Julien	3,5–4 m	sehr robust	Ja	Selbstbefruchter	82.90	----
E. Aug.	St. Julien	3,5–4 m	sehr robust	Ja	Selbstbefruchter	82.90	89.90
M. Aug.	St. Julien	3,5–4 m	sehr robust	Ja	Selbstbefruchter	82.90	----
M. Aug.	St. Julien	2,5–3,5 m	robust	Ja	Selbstbefruchter	79.90	----
E. Juli	St. Julien	2 m	robust	Nein	Selbstbefruchter	89.90	----
M. Juli	St. Julien	3,5–4 m	robust	Nein	Selbstbefruchter	89.90	89.90
E. Juli	St. Julien	3,5–4 m	robust	Nein	Selbstbefruchter	89.90	----
E. Juli/A. Aug.	St. Julien	3,5–4 m	robust	Nein	Selbstbefruchter	89.90	----
E. Juli/A. Aug.	St. Julien	3,5–4 m	mässig	Nein	Selbstbefruchter	89.90	----
E. Juli	St. Julien	3,5–4 m	robust	Nein	Selbstbefruchter	69.90	----
E. Juli/A. Aug.	St. Julien	3,5–4 m	robust	Nein	Selbstbefruchter	89.90	----
Aug.	St. Julien	3,5–4 m	mässig	Nein	Selbstbefruchter	79.90	----
E. Aug.	St. Julien	3,5–4 m	mässig	Nein	Selbstbefruchter	69.90	----
E. Juli/A. Aug.	St. Julien	3,5–4 m	mässig	Nein	Selbstbefruchter	89.90	----
M. Aug.	St. Julien	3,5–4 m	mässig	Nein	Selbstbefruchter	69.90	----
M. Aug.	St. Julien	3,5–4 m	robust	Nein	Selbstbefruchter	89.90	----
M. Aug.	St. Julien	3,5–4 m	mässig	Nein	Selbstbefruchter	89.90	----
M. Aug.	St. Julien	3,5–4 m	mässig	Nein	Selbstbefruchter	89.90	----
M./E. Juli	St. Julien	3,5–4 m	mässig	Nein	Selbstbefruchter	69.90	----
M. Aug.	St. Julien	3,5–4 m	mässig	Nein	Selbstbefruchter	89.90	----
M. Sept.	St. Julien	3,5–4 m	robust	Nein	Selbstbefruchter	89.90	----
Aug.	St. Julien	3,5–4 m	mässig	Nein	Selbstbefruchter	79.90	----



Pflückreife	Okt.		
Genussreife	Okt.	bis	Jan.

APISTAR

im 10 Liter Topf 74.90 per Stück

Ein Apfel in **Sternform!** Wunderschön zum **Dekorieren**, zum Beispiel auf dem Weihnachtstisch. Mit **süss-würzigem Aroma** auch fein zum Frischessen (ab Januar). Mittelgrosser (Durchmesser 50–80 mm) Apfel mit gelber Schale, orangefarbener Backe und festem, weissem Fruchtfleisch. Aufrechter bis leicht überhängender Wuchs. Wenig anfällig für Schorf und Mehltau. Typische Form meist erst ab 2. Fruchtjahr.



Pflückreife	Sept.		
Genussreife	Sept.	bis	Jan.

LADINA^(S)

im 10 Liter Topf 74.90 per Stück

Der Apfel mit dem **exotischen Aroma**, das an **Litschi erinnert!** Mittelgrosse, **leuchtend rote** Äpfel mit **harmonisch säuerlich-süßem Geschmack**. Knackig-feinzelliges Fruchtfleisch. **Feuerbrand- und schorf-tolerant**, gering anfällig für Mehltau. Kreuzung der zwei beliebten Sorten Topaz und Fuji. Züchtung der ACW Wädenswil, Schweiz.



Pflückreife	Okt.		
Genussreife	Okt.	bis	Feb.



PINOVA^(S)

im 10 Liter Topf 74.90 per Stück

Ertragssichere **Lagersorte**, **sehr robust** in Laub und Holz. Hervorragendes Aussehen und angenehm **süss-säuerlich-würzig**, saftig und knackig. Schneller Ertrageintritt, schwacher bis mittlerer Wuchs, **für raue Lagen geeignet**.



Pflückreife	Juli	bis	Aug.
Genussreife	Juli	bis	Aug.



PIROS®

im 10 Liter Topf 74.90 per Stück

Sommerapfel mit grossen, festen und sehr aromatischen, **süss-säuerlichen** Früchten. Erntereif ab Ende Juli. Früchte bis zu 3 Wochen haltbar, **sehr robust**, mittelstarker Wuchs, regelmässige Erträge.



Pflückreife	Sept.	bis	Okt.
Genussreife	Sept.	bis	Jan.

GALIWA® ch101^(S)

im 10 Liter Topf 74.90 per Stück

Probieren Sie den **neuen Apfelgeschmack**: in GALIWA® begegnen sich die Exotik **Mango und Banane** mit dem Traditionellen, dem Apfel. Ein **ausgesprochen fruchtig-süßer**, knackig-fester und saftiger Apfel mit leuchtend rot marmorierter Deckfarbe. Mittelstarker, kompakter Wuchs. **Schorfresistent**. Züchtung der ACW Wädenswil.



Pflückreife	Sept.		
Genussreife	Sept.	bis	Nov.

BAYA MARISA bay3484^(S)

im 10 Liter Topf 74.90 per Stück

Lecker und gesund: vollkommen rot durchfärbte, knackige Äpfel mit hohem Zucker- und Säuregehalt. Angenehmer Geschmack, eher säuerlich mit dezentem Aroma. **Schorftolerant**, mittelstarker Wuchs. Guter Befruchter.



Pflückreife	Sept.		
Genussreife	Sept.	bis	Nov.

RUBINOLA^(S)

im 10 Liter Topf 74.90 per Stück

Schorfresistenter Herbstapfel, Reife ab Anfang September. Frucht leuchtend gelbrot, **süß und sehr aromatisch**. Mittelstarker Wuchs, hohe Robustheit, ideale Hausgartensorte.



Pflückreife	Sept.	bis	Okt.
Genussreife	Sept.	bis	Jan.

SANTANA

im 10 Liter Topf 74.90 per Stück

Eine Apfelsorte, deren **Frucht auch Menschen mit leichter Apfelallergie** vertragen! Feinzelliges, saftiges Fruchtfleisch, **aromatisch-süß mit erfrischender Säure**. Stark wachsender, **schorfresistenter** Baum.

Äpfel und Birnen – saftige, gesunde Vielfalt!

**PILOT**

im 10 Liter Topf 74.90 per Stück

Leuchtend orangerote, mittelgrosse, **sehr feste, knackige, süss-säuerliche** Äpfel. Gute Befruchtersorte. Regelmässiger, hoher Ertrag. Schwachwüchsig. **Sehr robust.**

**TOPAZ^(S)**

im 10 Liter Topf 74.90 per Stück

Unempfindlicher Lagerapfel. Schorfresistent und wenig mehltauanfällig. Aussergewöhnliches, **würziges Aroma, süss-säuerlich**, fest und saftig, sehr hoher Vitamin-C-Gehalt. Schwacher Wuchs.

**KARNEVAL^(S)**

im 10 Liter Topf 74.90 per Stück

Ein Apfel mit **aussergewöhnlicher Fruchtausfärbung!** Auffällig rotgelbe Streifung, mittelgross, **fein-säuerlich saftig, feinste Aromen**, mittelfestes, feinzelliges Fruchtfleisch. **Schorfresistent, wenig anfällig für Mehltau.** Wuchs mittelstark, gute Garnierung.

**SIRIUS^(S)**

im 10 Liter Topf 74.90 per Stück

Die Mischung aus GOLDEN DELICIOUS und TOPAZ^(S): gelb die Schale und das Fruchtfleisch, **herrlich aromatisch, süss-säuerlich** der Geschmack. **Allergenarm**, also geeignet für Personen mit leichter Apfelallergie. **Unkomplizierte Pflege**, da sehr robust (**schorfresistent**).



Pflückreife	Sept.	bis	Okt.
Genussreife	Okt.	bis	Jan.

WINTERBLUTBIRNE

im 10 Liter Topf 74.90 per Stück

Endlich haben wir eine rotfleischige Birne gefunden! Mittelgrosse, rotbackige, eher runde Frucht. **Rotweiss marmoriertes, festes Fruchtfleisch.** Für süss-aromatischen Geschmack nachlagern. Kräftiges, gesundes Wachstum.



KAISER ALEXANDER (BOSCS FLASCHENBIRNE)

im 10 Liter Topf 74.90 per Stück

International bekannte Tafelbirne. Fein würziges, schmelzend-saftiges Fruchtfleisch. Zimtfarbene, dünne Schale. Mittelstark wachsender Baum mit steilen Leitästen. Regelmässiger Ertrag. Bevorzugt wärmere Standorte.



Pflückreife	Okt.		
Genussreife	Okt.	bis	Dez.



NOVEMBERBIRNE

im 10 Liter Topf 74.90 per Stück

Grosse, gelbgrüne, wenig berostete Birne, **saftig, süss, schmelzend**, mit gutem, **ausgeprägtem Aroma.** Wertvolle einfarbige Spätherbstbirne. Baum mit mittleren bis starkem, gut verzweigtem Wuchs. **Wenig krankheitsanfällig.**



Pflückreife	Sept.		
Genussreife	Sept.	bis	Okt.



HARROW SWEET

im 10 Liter Topf 74.90 per Stück

Feuerbrandresistente Herbstbirne aus der Versuchstation Harrow, Ontario / Kanada. **Robust gegen Schorf.** Die Frucht ist gelbgrün, sonnenseits rot überhaucht. **Süss-aromatisch und saftig-schmelzend.**



Vielfältiges Kern- und Steinobst



Reifezeit Sept. Okt.

CYDORA ROBUSTA^(S)

im 10 Liter Topf 74.90 per Stück

Sehr widerstandsfähig gegen Feuerbrand. Grosse, leuchtend gelbe Früchte mit geringer Filzbehaarung. Sehr kräftiger Duft, ausgeglichenes Aroma. Robust gegen Blattflecken und Mehltau.

Pflückreife Sept.
 Genussreife Sept. bis Okt.

HOSUI Nashi, Asienbirne

(Pyrus pyrifolia) im 10 Liter Topf 74.90 per Stück

Erfrischender Geschmack. Knackiges Fruchtfleisch. Die Fruchtform des Apfels und das zellulose, saftige Fruchtfleisch der Birne. Winterhart. Nicht anfällig für Birnengitterrost. Ideal zum Frischessen, für Desserts und Salate.



Reifezeit Juli Aug.

HARGRAND Aprikose

im 10 Liter Topf 89.90 per Stück

Grossfruchtigste Aprikose des Sortimentes. Matt-orangefarbene, mittelfeste Früchte, saftig mit gutem Aroma. Mittelspäte Reife (Mitte bis Ende Juli), mittelstarker Wuchs, früher Ertragseintritt. Selbstfruchtbar.



Reifezeit Juli Aug.

COMPACTA Aprikose

im 10 Liter Topf 89.90 per Stück

Schmackhaft-saftige Früchte an einem **gedrungen wachsenden Baum**. Aprikosen mittelgross, oval, orange mit roten Bäckchen. Gut steinlösend. Geringe Empfindlichkeit bei Spätfrösten. Endhöhe des Baumes ca. 2 m, ideal für kleinere Gärten. **Selbstfruchtbar.**



Reifezeit Sept. Okt.

ROTER WEINBERGPFIRSICH

im 10 Liter Topf 89.90 per Stück

Der Feinschmecker-Pfirsich! Früchte mit intensiv rot gefärbtem Fruchtfleisch, sehr aromatisch und sehr saftig. Sehr gut für Frischverzehr, zum Einkochen und Brennen, für köstliche Marmeladen. Selbstfruchtbar.



Reifezeit Aug. Sept.

PIATTAFORTWO Tellerpfirsich

im 10 Liter Topf 89.90 per Stück

Ernten Sie die verführerisch geschmackvollen Tellerpfirsiche im eigenen Garten! Weissfleischig, süss, hocharomatisch, stark duftend, sonnenseits dunkelrot. Frucht bleibt recht lange am Baum hängen. Mittelstark wachsender Baum. Selbstfruchtbar.



Reifezeit Juli Aug.

PIATTARINA Tellernektarine

im 7,5 Liter Topf 69.90 per Stück

Verlockender Duft und Geschmack, ein Genuss als Dessert und einfach Zwischendurch, da praktisch zum Aus-der-Hand-Essen. Mittलगrosse, rote Nektarine mit weissem Fruchtfleisch. Sehr schöne, kräftig rosa Blüten im März/April. Selbstfruchtbar.



Reifezeit Aug. Sept.

SATURN Tellerpfirsich

im 7,5 Liter Topf 79.90 per Stück

Gelbfleischige, mittelgrosse Früchte, sehr süss, sehr aromatisch und sehr saftig. Die reichhaltige Blüte ist selbstfruchtbar.



Reifezeit Juni Juli

SUNBURST Süsskirsche

im 10 Liter Topf 82.90 per Stück

Bewährte selbstfruchtbare Süsskirschsorte. Grosse, hell- bis mittelrote, angenehm süss-säuerlich schmeckende Früchte. Mittelstarker bis starker Wuchs. Mittelfrühe Blütezeit. Universeller Befruchter für viele andere Süsskirschsorten. Hohe, regelmässige Erträge.



Reifezeit Juni Juli

NARANA Süsskirsche

im 10 Liter Topf
82.90 per Stück

Extrem früh reifende, aromatisch-süsse, grosse, mittelfeste Süsskirsche, die bereits vor

Mitte Juni reift. Dadurch auch **kaum Befall mit Kirschfruchtfliege**. Relativ platzfest. Mittelstarker Wuchs. Neuzüchtung aus Dresden-Pillnitz.



Reifezeit Aug. Sept.

BELLAMIRA^(S) Mirabelle

im 10 Liter Topf
82.90 per Stück

Sehr robuste, moniliafeste Mirabellensorte. Goldgelbe, sonnenseits rot gepunktete, fest-

fleischige, sehr süsse, mittelgrosse Früchte. Platzfest, gut steinlösend. Sehr ertragreich.



Reifezeit Juni Juli

GIORGIA Süsskirsche

im 10 Liter Topf 82.90 per Stück

Sehr frühe, ab Anfang Juni reifende Süsskirschsorte mit dunkelroten, **sehr grossen**, sehr aromatischen, festen, herzförmigen Früchten. Ertragreich. Wuchs mittel bis stark. Wegen früher Reife **geringer Befall durch Kirschfruchtfliege** («Würmer»).

GUT ZU WISSEN

HÄBERLI®-Obstbäume sind 2-jährig und nicht zu stark wachsende Sorten-Unterlagen-Kombinationen. **Bestens geeignet für Hausgärten**, da sie nicht gross werden, wenig Schnittmassnahmen erfordern und schnell hohe Erträge mit qualitativ hochwertigen Früchten bringen.

Bitte beachten Sie unser Gesamtsortiment aller Baumobstsorten auf den Seiten 82–85.



Reifezeit Aug. Sept.

APRIMIRA Mirabelle

im 10 Liter Topf 89.90 per Stück

Orangegelbe Mirabelle, mit äusserst würzig-aromatischem, an Aprikosen erinnerndem Geschmack. Reif ab Mitte August. Mittelstark wachsender Baum mit kompakter Krone. Sehr robuster Baum, scharkatolerant. Selbstfruchtbar.



Reifezeit Juli Aug.

KATINKA^(S) Zwetschge

im 10 Liter Topf 82.90 per Stück

Hervorragende Frühzwetschge! Violett-blaue, mittel-grosse Früchte mit gelbem, sehr aromatischem Fruchtfleisch. Sehr gut steinlösend. Als Backfrucht (nicht nässend) und für Frischverzehr geeignet. Robust gegen Scharka und Fruchtfäule. Ertrag ab dem 2. Standjahr.



Reifezeit Sept. Okt.

JOFELA Zwetschge

im 10 Liter Topf 82.90 per Stück

Eine geschmacklich hervorragende, spät reifende, scharkaresistente Zwetschge. Dunkelblaue, stark bereifte, länglich-ovale Früchte mit goldgelbem Fruchtfleisch. Gut steinlöslich. Robuster Baum, wenig anfällig für Monilia. Selbstfruchtbar.



Reifezeit Sept. Okt.

HAROMA Zwetschge

im 10 Liter Topf 82.90 per Stück

Mittelgrosse, dunkelblaue, stark bereifte, sehr aromatische Zwetschge mit festem, saftigem, goldgelbem Fruchtfleisch. Baum mit mittelstarkem Wuchs und sehr schönem Kronenaufbau. Wenig anfällig für Krankheiten, scharkatolerant. Selbstfruchtbar.

SOLIDORA® – Das Blütenwunder



SOLIDORA® sind Prachtexemplare von Pyramidenglockenblumen (*Campanula pyramidalis*). Sie bilden eine über 220 cm hohe Pyramide, an der von **August bis Oktober Tausende von Blüten** erscheinen. An halbschattigen Standorten entwickeln sich **sehr dekorative** Pflanzen, die auch gerne von Bienen besucht werden. Sehr gut geeignet als Schmuck des Hauseingangs. Im Winter gut eingepackt und abgedeckt, erträgt SOLIDORA® auch niedrige Temperaturen (im Topf bis -15°C) und kann langlebig sein. **Weltweit exklusiv bei HÄBERLI®.**

SOLIDORA® AIDA (blau)

im 3 Liter Topf 34.90 per Stück, erhältlich ab März bis Mitte Mai



Mustergarten 10m x 10m



Beispiel für einen ca. 100 m² grossen Beerenobstgarten, in dem das ganze Jahr Saison ist.

Für den Hausgarten empfiehlt es sich, vor der Pflanzung die Beete zu vermessen oder abzuschreiten und danach einen Plan zu zeichnen, um besseren Überblick zu gewinnen. Eine sorgfältige Planung lohnt sich. Beerenobstpflanzen, ausser Erdbeeren, bleiben für einige Jahre am gleichen Standort.

Welche und wieviel Pflanzen und welcher Platz wird benötigt?

Vor der Anlage eines Beeren Gartens sollte man sich darüber im Klaren sein, wieviel Pflanzen einer Art benötigt werden, um den Bedarf zu decken und wieviel Platz diese Pflanzen beanspruchen.

Wählen Sie nach Ihren persönlichen Vorlieben. Die Zahlen in der Tabelle dienen als Anhaltspunkte. Sie geben den durchschnittlichen Bedarf an Beerenobst einer 4köpfigen Familie an (Selbstversorger inkl. Konservieren). Bei Sträuchern sind Platzbedarf und Ertrag abhängig von der Erziehungsart.

Wieviel ernte ich von ...

Arten	Ernteperiode in Wochen*	Ertrag pro Pflanze (kg)	Bedarf (kg)	Anzahl Pflanzen	Platzbedarf (m ²)
Erdbeeren	3–6	0,4	10	25	7,5
Himbeeren	3–6	0,8	8	10	7
Herbsthimbeeren	8–10	0,7	8	10	7
Brombeeren	6–10	8	8	1	4
Johannisbeeren rot	3–6	4	8	2	4
Johannisbeeren weiss	3	4	4	1	2
Johannisbeeren schw.	3–5	4	8	2	4
Stachelbeeren	3–5	3	6	2	3
Jostabeeren	3–4	4	8	2	4
Heidelbeeren	2–6	2,5	5	2	2,5
Preiselbeeren	6	0,4	4	10	2,5
Kiwi	3	6**	6	2	5
Rhabarber	10	4,5	9	2	2
Holunder	4	8	8	1	4
Sanddorn	6	6	6	2	4
TOTAL			106		62,5

* abhängig von der Sortenwahl

** nur weibliche Pflanze trägt Früchte



ARCADIA® Plus

Standort

Luftig, Sonne bis Halbschatten. Bei grosser Hitze und Sonnenschein eventuell schattieren.

Umtopfen

Pflanzen umtopfen, wenn die Erde im Topf stark aufgebraucht ist. Es ist für die Wurzelbildung besser, die Pflanzen jedes Jahr in einen nur wenig grösseren Topf umzutopfen als in grösseren Abständen jeweils in einen viel grösseren Topf. Zum Umtopfen eignet sich am besten die HÄBERLI® Obst- und Beerenerde. Unten im Topf eine Schicht von ca. 5 cm Blähton/Leca, darüber ein wasserdurchlässiges Vlies einlegen, damit die Erde nicht nach unten dringt.

Giessen / Düngen

Nicht austrocknen lassen. Einmal pro Woche mit Flüssigdünger giessen oder Langzeitdünger verwenden.

Schädlinge / Krankheiten

Wenn ein gewisser Anfangsbefall toleriert wird, stellen sich oft nach einer gewissen Zeit Nützlinge ein, die eine natürliche Bekämpfung bewirken. Andernfalls die handelsüblichen Mittel einsetzen.

Überwintern

Am besten ist die Überwinterung im Freien. Der Topf muss vor allem vor Austrocknen geschützt werden. Vorher leichter Rückschnitt. Die Überwinterung soll in einer windgeschützten Ecke erfolgen. Giessen nicht vergessen! Das Eingraben des Topfes im Freien bietet den in sehr kalten Regionen evtl. erforderlichen Kälteschutz.

Spezielle Hinweise

Andenbeere und **Ananaskirsche**: Nährstoff- und Wärmebedarf hoch. Entspitzen der Triebe bis Ende Mai (bessere Verzweigung); Aufbinden langer Triebe. Frostfrei überwintern bei 5–8 °C.

Fruchtfeige: Vor starkem Frost schützen. Im Mai Jungtriebe um 50 % einkürzen.

Heidelbeeren: Möglichst mit Regenwasser giessen! Für die Kultur auf Balkon und Terrasse in einen grossen Topf (mindestens 45–50 l) in saures Substrat (Rhododendronerde) setzen.

Zwergtopfhimbeere RUBY BEAUTY:

Nach Erntende die abgetragenen Fruchttriebe topfeben abschneiden. Die frischen Bodentriebe, falls nötig, vereinzeln. Bei älteren Pflanzen (im 25 Liter Topf, 40 cm Durchmesser, max. 10–12 Triebe) können überzählige Jungtriebe bereits während der Ernte entfernt werden. Bei Topfkultur alle 2 Jahre im frühen Frühjahr den Ballen mit dem Spaten vierteln oder auseinanderreissen und mit frischer Erde neu einpflanzen.

Zwerghängebrombeere BLACK CASCADE

Im Winter oder frühen Frühjahr die abgetragenen Triebe auf ca. 5 cm Stummel oder bodeneben abschneiden. In Topfkultur alle 2 Jahre im frühen Frühjahr den Ballen mit dem Spaten vierteln oder auseinanderreissen und mit frischer Erde neu einpflanzen.

Herbsthimbeere:

Abgetragene Ruten im Winter abschneiden.

Kiwi: Rückschnitt im Frühjahr (letztjährige Neutriebe um 30–50 % einkürzen).

Pepino: Nährstoffbedarf sehr hoch, jede Woche düngen. Überwinterung hell und bei 8–12 °C. Bei Pflanzen in Ampeln mit starkem Fruchtbehang Triebe aufbinden.

Weinreben: Im Wintergarten kann eine Winterruhe induziert werden, indem man die Reben nicht mehr giesst bis alle Blätter abgefallen sind. Schnitt im Februar/März; Neutriebe bis auf einen Zapfen mit zwei Augen zurückschneiden.

Topferdbeeren/Ampeln: Im Sommer regelmässig giessen und düngen. Überwinterung geschützt.

ARCADIA® Mini

Miniobstbäume sind speziell gezüchtete Baumformen, die durch das kompakte Triebwachstum kleinere Kronen bilden als die normal wachsenden Sorten. Endhöhe nach 8 bis 10 Jahren ca. 1,5 – 2 Meter. Sie eignen sich deswegen besonders für die Kultur im Topf. Das Holz ist genauso winterhart wie das der «Grossen». Nur die Apfelsorten CACTUS und MERLIN sind auf Widerstandsfähigkeit gegen Krankheiten gezüchtet.

Pflanzenzeit

Im Container das ganze Jahr in frostfreiem Boden möglich.

1. Kultur im Topf

Sofort oder spätestens im folgenden Herbst in einen grösseren Behälter umpflanzen. Im 1. Jahr in ein Gefäss von ca. 15 l, im 2. oder 3. in eines von 25 bis 30 Liter Erdinhalt umtopfen. Pflanzerde verwenden. Regelmässig giessen, auch im Winter nicht austrocknen lassen. Im Frühjahr und Sommer (bis Mitte August) 1x wöchentlich flüssig übers Giesswasser düngen oder im Februar/März Langzeitdünger geben.

Standort

Sonnig. Pfirsich und Nektarine wegen Kräuselkrankheit, Aprikose und Kirsche wegen Monilia möglichst vor Regen geschützt aufstellen. Während der Blütezeit z. B. mit Vlies vor Nachtfrösten schützen.

Überwintern

Am besten im Freien in einer windgeschützten Ecke. Topf mit Vlies oder Jute umhüllen. Eine weitere Möglichkeit ist das Einsenken des Topfes im Garten. Giessen nicht vergessen.

2. Kultur im Garten

siehe Obstbäume. Pflanzabstand 1–1,2 m. HANNA und STELLA COMPACT bleiben nur im Topf klein.

Schnitt

Miniobstbäume wachsen sehr langsam, die Knospen an den Trieben haben einen engen Abstand. Der Schnitt ist ein Einkürzen zu langer und ein Herausschneiden älterer Triebe, damit die Krone locker bleibt.

Pflanzenschutz

Wenn die Bäume nicht vor Niederschlägen geschützt stehen: Aprikose und Kirschen gegen Monilia, Pfirsich und Nektarine gegen Kräuselkrankheit behandeln.

Brombeeren, Rubus Hybriden

Pflanzenzeit

Pflanzen aus Container das ganze Jahr in frostfreiem Boden möglich. Beste Pflanzenzeit Frühjahr und Aug.–Okt.

Standort

Brombeeren und Rubus Hybriden stellen keine besondere Ansprüche an den Boden. Am günstigsten sind mittelschwere, durchlässige, tiefgründige Böden. Sonnige Lagen sind zu bevorzugen.

Pflanzabstand / Pflanzung

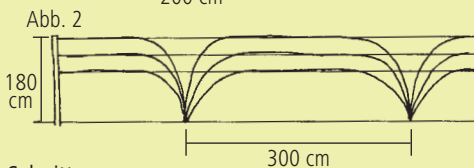
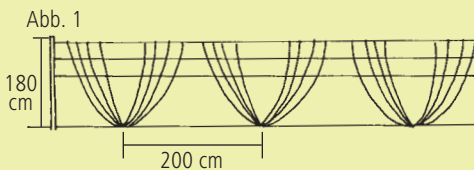
In der Reihe 2–3 m (je nach Erziehung, siehe nächster Abschnitt). Von Reihe zu Reihe 1,8–2,5 m, wenn möglich jedoch nur Einzelreihen pflanzen. Der Ballen soll vor der Pflanzung feucht sein. Topf entfernen. Bei dicht verwurzelt Ballen Wurzeln lockern und etwas auseinanderziehen. Eine Grube ausheben, die doppelt so gross wie der Wurzelballen ist. Die ausgehobene Erde mit Kompost vermischen. Die Pflanze so setzen, dass der Erdballen mit 3–5 cm Erde überdeckt wird. Gut angiesen.

Kulturmassnahmen

Für den Hausgarten eignen sich die Palmettenerziehung und die Fächererziehung, letztere benötigt weniger Platz.

Die Fächererziehung (Abb. 1) kommt vor allem für schwächer wachsende Sorten wie z. B. NESSY® in Frage. Man bindet pro laufenden Meter 2–4 Ruten fächerförmig an und schneidet über den oberen Draht herausragende Rutenteile ab.

Die Palmettenerziehung (Abb. 2) wird bei wüchsigen Sorten wie z. B. THEODOR REIMERS empfohlen. Hier bindet man je 3 Ruten von der Pflanzstelle aus einzeln waagrecht nach links und rechts.



Schnitt

Im August müssen bei den jungen Ruten, die im folgenden Jahr tragen, alle Seitentriebe auf 10 cm zurückgeschnitten werden. Zugleich können überzählige Jungtriebe entfernt werden (Auslichten). Frühreifende Sorten bereits nach der Ernte ausschneiden. Im Januar/Februar

werden alle Ruten, die im vergangenen Sommer getragen haben, direkt über dem Boden weggeschnitten.

Düngung

Jährlich im Frühjahr 60 g/m² Beerendünger im Wurzelbereich (1,5 m um die Pflanze) breit verteilen.

Pflanzenschutz

1. Allgemeine und biologische Massnahmen:

Grauschimmel

- Fruchtmumien entfernen
- überflüssige Triebe abschneiden, lockerer Pflanzenaufbau
- ein Regendach über der Kultur (ab Blüte bis Ernteende) bietet den besten Schutz.

Rankenkrankheit

(rötlich-violette Flecken an den Ranken)

- mässige Stickstoffdüngung
- Rankenschädigungen vermeiden
- befallene Ranken sofort entfernen und verbrennen
- um einer Ansteckung vorzubeugen junge Ranken zeitig hochbinden

Brombeermilbe

(Teilfrüchte der Brombeere bleiben rot und hart)

- befallene Früchte abernten und vernichten
- abgetragene Ruten zeitig abschneiden und vernichten
- Bei sehr starkem Befall ein Jahr lang auf den Ertrag verzichten, d. h. im Herbst alle Ruten abschneiden. Bringt sehr guten Bekämpfungserfolg.

2. Chemische Massnahmen:

Grauschimmel an den Früchten

Während der Blüte ab Blühbeginn zwei- bis dreimal mit geeigneten Fungiziden.

Brombeermilbe

Eine Bekämpfung ist nur vorbeugend möglich. Austriebs-spritzung mit zugelassenen Rapsölpräparaten im Frühjahr, bei beginnendem Triebwachstum, 2 Behandlungen im Abstand von 10 Tagen mit Netzschwefel 1 %.

Frostschutz

In Regionen, in denen im Winter die Temperaturen unter – 15 °C sinken, ist ein Winterschutz empfehlenswert. Die Schnittarbeiten erst im Frühjahr durchführen, damit sich

die Ruten gegenseitig schützen. Ein guter Schutz ist es auch, die Ruten mit Stroh oder Tannenreisig zu umkleiden bzw. auf den Boden zu legen und abzudecken.

Erdbeeren

Pflanzung


In der Reihe 25–35 cm; Reihenabstand 60–90 cm. Der Ballen soll vor der Pflanzung feucht sein.

Standort/Bodenvorbereitung

Sonnig. Erdbeeren lieben einen humosen, tiefgründigen Boden. Boden, wenn nötig, mit Kompost oder Pflanzerde verbessern. Bei «alten» oder verdichteten Gartenböden vor der Pflanzung eine Untergrundlockerung vornehmen.

Pflanztiefe

Topfballenpflanze



Düngung

Beerendünger gleichmässig über das ganze Beet verteilen:
30 g pro m² 14 Tage nach der Pflanzung
30 g pro m² im März / April
30 g pro m² bei Blühbeginn

Einjähriges Kulturverfahren

Im ersten Standjahr entwickeln sich die grössten Früchte und der Befall mit Schädlingen und Krankheiten ist gering. Längere Standzeiten (im Hausgarten bis zu 3 Jahren) sind möglich, wenn der Fruchtansatz besonders im 1. Jahr schwach war durch z. B. späte Pflanzung im Herbst.

Fruchtwechsel

Nur auf Flächen pflanzen, auf denen mindestens drei Jahre keine Erdbeeren standen.

1. Einmaltragende Sorten

THURIGA[®], AVALON CLASSIC[®], THULANA[®], SIMIDA[®], THUCHAMPION[®], THUCHIEF[®] u. a.

Pflanztermin

Optimal ist die Pflanzung zwischen dem 20. Juli und dem 20. August. Je früher desto besser, denn die

Blüten für das Folgejahr werden bereits von August bis Oktober angelegt. Spätere Pflanzung führt zu geringeren Ernten. Bei Frühjahrspflanzung vor Nachtfrösten schützen.

Kulturführung

Pflanzung nicht zu dicht werden lassen, da es sonst leicht zu Pilzkrankheiten kommen kann. D. h. optimalen Pflanzabstand einhalten, Ausläufer stets entfernen (Ausnahme Erdbeerriese), 1-jährige Kultur, massvolle Düngung. Vor dem Laubaustrieb im Frühjahr die Pflanzen ausputzen, alle abgestorbenen, fleckigen Blätter entfernen.

Unterlegen der Pflanzen mit Holzwolle oder Stroh bei beginnender Blüte vermindert deutlich Fäulnisbefall und Schneckenfrass! Bei mehrjähriger Kultur nach der Ernte Laub abschneiden.

2. Remontierende Sorten

MARA DES BOIS[®], SISKEEP[®] u.a.

Pflanztermin und Kulturführung

Ab März/April bis Ende September. Pflanzabstand in der Reihe 35 cm. Pro Pflanze höchstens 1–2 Ausläufer wachsen lassen; an diesen sind dann weitere Ernten möglich.



Remontierende Sorten



Pflanzung: zwei Reihen pro Beet, Abstand in der Reihe 35 cm



So bilden die Mutterpflanzen fruchttragende Ausläufer für die zweite Ernte.

Ein Ausbrechen der ersten nach der Pflanzung erscheinenden Blütenstände ergibt kräftigere Pflanzen. Pro Blütenstand nur die 2–3 grössten Früchte ernten, dann Blütenstand entfernen. Dadurch ergibt sich eine schnellere Nachblüte und weniger Grauschimmelbefall.

Pflanzenschutz (alle Sorten)

Lockere gut durchlüftete Bestände, massvolle Düngung, Unterlegen mit Stroh und stetiges Entfernen fauler Beeren und kranker Blätter erhalten den Bestand gesund.

3. Erdbeerriese

DR. BAUER'S[®] ERDBEERWIESE FLORIKA[®]

Pflanzung

Wie immertragende Sorten. 4–6 Pflanzen/m². FLORIKA[®] bestockt von Natur aus etwas schwächer. Deshalb können alle Ausläufer stehen gelassen werden, bis das ganze Beet vollständig überwachsen ist.

4. Monatserdbeere ALEXANDRIA

Diese Sorte kann fast zu jeder Zeit gepflanzt werden. Sie bildet keine Ausläufer und erfordert keine spezielle Pflege.

5. Hängeerdbeeren

Pflanzzeit

Mitte März bis Mitte Mai.

Standort

Sonnig. Hängeerdbeeren in Schalen, Tröge oder Balkonkästen pflanzen. Ganzjährige Kultur im Freien. Im Winter Gefäss vor dem Durchfrieren und Austrocknen schützen.

Pflanzung

Pflanzabstand im Pflanzgefäss ca. 25 cm. Der Ballen soll vor der Pflanzung feucht sein. Topf entfernen. Bei dicht verwurzelt Ballen Wurzeln lockern und etwas auseinanderziehen. Topfballen so tief pflanzen, dass der Ballen 1 cm mit Erde überdeckt ist. Pflanzung in handelsübliche Blumenerde.

Düngung

Im Frühjahr Langzeit-Dünger geben oder wöchentlich mit Flüssigdünger im Giesswasser.

Kulturmassnahmen

Damit eine starke Ausläuferbildung erreicht wird, müssen die ersten Blüten im Frühjahr bis Ende Mai laufend ausgebrochen werden. Die entstehenden Ausläufer über den Rand des Pflanzgefässes, eine Mauer etc. hängen lassen. Die Pflanzen tragen an diesen Ausläufern ab Mitte Juli bis Ende Oktober Früchte. Achten Sie darauf, dass Ihr Pflanzgefäss keinen zu kantigen Topfrand hat, da die Ausläufer sonst abbrechen können.

Zum Überwintern alle Ausläufer abschneiden und Gefäss geschützt aufstellen. Die Pflanzen sind nach zwei bis drei Erntejahren erschöpft und müssen ersetzt werden.

6. Klettererdbeeren

Pflanzzeit

Bei Pflanzung Juli bis September in Töpfe oder ins Beet entwickeln sich die Pflanzen optimal und bilden im folgenden Jahr viele Ausläufer. Bei Frühjahrspflanzung Ende März bis Mitte Mai werden im ersten Jahr etwas weniger Ausläufer zum Aufbinden gebildet.

Standort

Sonnig. Gedeihen am besten in Schalen, Trögen oder Blumenkistchen. Sie sollen das ganze Jahr (auch im Winter) im Freien gehalten werden, auf Fensterbänken, Terrassen oder auf dem Balkon. Das Pflanzen im Garten ist ebenfalls möglich.

Pflanzung und Düngung

siehe Hängeerdbeeren

Pflanzung im Garten

Pflanzabstand 0,5 x 10 m. Im Frühjahr 60 g/m² Beeren-dünger breit verteilen.

Kulturmassnahmen

KLETTERRERDBEEREN klettern nicht selbständig. Die Ausläufer müssen laufend an Rankhilfen bis ca. 1,40 m Höhe aufgebunden werden. Für eine starke Ausläuferbildung müssen die ersten Blüten im Frühjahr bis Anfang Juni laufend ausgebrochen werden. Die Pflanzen tragen dann ab Mitte Juli bis Oktober Früchte. Bei mehrjähriger Kultur sind nach der Ernte alle Ausläufer an der Mutterpflanze abzuschneiden. Die Pflanzen sind nach zwei bis drei Erntejahren erschöpft und müssen ersetzt werden.

7. HÄBERLI EXPRESS® ERDBEEREN

Pflanzzeit

Idealer Pflanztermin von Anfang April bis Mitte Juni. Die Pflanzen in ein gut vorbereitetes Beet (siehe Standort/Bodenvorbereitung) oder einen 3 Liter Topf (mit HÄBERLI® Obst- und Beerenerde) pflanzen. Nach dem Anwachsen einmal wöchentlich Flüssigdünger geben und nach Bedarf giessen. Im Beet Stroh unterlegen. Blüten gegen Nachtfrost schützen. Die Ernte beginnt 4–6 Wochen nach dem Pflanzen. Wenn im nächsten Jahr nochmals geerntet werden soll, siehe 1. einmaltragende Sorten – Kulturführung.

Exotische Pflanzen (nicht winterhart)

Brasilianische Guave, Erdbeer-/Zitronenguave

Werden meist im Topf als Kübelpflanzen gehalten, da sie nicht winterhart sind. Informationen zur Kultur im Topf finden Sie unter ARCADIA® Plus und ARCADIA® Mini. Gutes Kübelpflanzensubstrat oder HÄBERLI® Obst- und Beerenerde verwenden. Nach den letzten Spätfrösten an einen geschützten und sonnigen Platz im Freien stellen. Vor den ersten Frösten ins helle Überwinterungsquartier bringen. Immergrüne Pflanzen. Acca bei ca. 5° C, Psidium bei 10–15° C überwintern. Ballen über Winter nie ganz austrocknen lassen.

Schnitt

Zu lange, unverzweigte Triebe im Herbst nach der Ernte oder im Winter einkürzen.

Fruchtfeigen (Ficus carica)

Pflanzzeit

Beste Zeit von April bis Anfang Oktober.

Standort

Sonnig, an Mauern und Hauswänden, wenn möglich Windschutz. Sehr gut als Kübelpflanze geeignet, im Freien und Wintergarten (Kübelgrösse mindestens 25 Liter). Feigen benötigen fruchtbaren Boden ohne Staunässe.

Pflanzabstand/Pflanzung

Höhe und Durchmesser im Freien bis 3 m möglich. Platzbedarf 2–3 m². Das Pflanzloch mit mindestens 50 cm × 50 cm und 40 cm tief graben. Erde vorteilhaft mit verrottetem Kompost mischen. Wurzelballen ca. 5–10 cm mit Erde bedecken; schützt vor dem Austrocknen und vor Kälte.

Düngung

Jährlich im Frühling 60 g/m² Obst-/Beerendünger im Wurzelbereich breit verteilen. Kübelpflanzen können auch mit Flüssig- oder Langzeitdünger gedüngt werden.

Schnitt

Buschartige Erziehung erleichtert die Pflege und Erntearbeit. Verjüngung durch Ausschneiden von abgetragenen und abgestorbenen Trieben. Ein leichter Rückschnitt Anfang März fördert die Seitentrieb- und Blattbildung.

Frucht

Fruchtbildung ohne Blüte:

Juni bis September. Pro Jahr treiben bis zu dreimal Fruchtstände aus den Blattachseln, wobei normalerweise nur die Früchte des ersten, max. des zweiten Austriebs ausreifen.

Frucht:

Fruchtfleisch rötlich, saftig, sehr süß, vitaminreich.

Ernte:

August bis November. Nur reife Früchte ernten. Früchte pflücken, wenn sie weich sind und sich unter leichtem Fingerdruck vom Zweig lösen lassen. Die Haut zeigt kleine Risschen.

Winterschutz

Feigen ertragen 12–15 °C minus, reagieren jedoch empfindlich auf trockenkalte Winde. Es ist vorteilhaft, die Pflanze im Winter mit einer Schilfmatte, Tannenästen oder einem Jutesack zu schützen (unterste 50 cm der Pflanze). Falls sie doch einmal zurückfrieren, treiben sie sortenecht aus dem Wurzelbereich wieder aus. Kübelpflanzen an kühlem und hellem Standort überwintern.

Pflanzenschutz

Es ist höchst selten, dass Feigen von Krankheiten und Schädlingen befallen werden. Evtl. Massnahmen gegen Schnecken- und Mäusefrass treffen.

Goji-Beere

Pflanzzeit

Für Pflanzen im Container das ganze Jahr in frostfreiem Boden, beste Zeit März–Mai und August–Mitte Oktober.

Standort

Sonnig. Optimal ist ein gut durchlässiger, humoser, ausreichend feuchter Boden. Absolut winterhart. Auf guten Böden Neigung zur Ausläuferbildung (Rasenmäher). Eventuell Wurzelsperre anbringen.

Pflanzenabstand/Pflanzung

1,5–2 m; Platzbedarf pro Pflanze ca. 2 m².

Pflanzung siehe Johannis-/ Stachelbeeren

Düngung

Eine Frühjahrsgabe mit frischem Kompost genügt (2–3 Schaufeln pro Pflanze).

Schnitt

Wir empfehlen Goji-Beeren als Strauch (bis ca. 200 cm hoch) zu erziehen. Die Pflanze ist sehr schnellwüchsig. Um kräftige, standfeste Pflanzen zu erzielen, kürzt man sie im 1. Standjahr stark ein (auf 15–20 cm) und lichtet sie im Folgejahr auf ca. 4 dickere Triebe aus. Diese lässt man bis 2 m lang werden. Triebe an Stab oder Gerüst fixieren. Seitentriebe vor Austrieb auf Stummel schneiden und im Sommer nochmals einkürzen. Sie blühen ab Anfang / Mitte Juni im oberen Bereich der Triebe.

Goji-Beeren werden wie alle Beerensträucher aus der Basis verjüngt, d.h. ab ca. dem 4./5. Standjahr alle 2 Jahre 2 alte Triebe (borkige Rinde) entfernen und 2 neue Triebe nachziehen. Ab dem 3. Standjahr kann man bis zu 1 kg Beeren ernten.

Pflanzenschutz

Goji-Beerenpflanzen sind an einem gut durchlüfteten und sonnigen Standort robust gegen Krankheiten und Schädlinge. Keine vorbeugenden Massnahmen nötig.

Heidel- und Preiselbeeren

Pflanzzeit

Im Container das ganze Jahr in frostfreiem Boden möglich, beste Zeit ist jedoch Aug.–Okt. und im Frühjahr.

Standort

Sonne bis Halbschatten, Waldheidelbeeren nur halbschattig. Heidel- und Preiselbeeren sind Moorbeetpflanzen und gedeihen nur in saurem Boden (pH-Wert unter 5), d.h. Anlage eines Moorbeetes ist erforderlich. Unsere Gartenböden sind meist zu kalkhaltig.

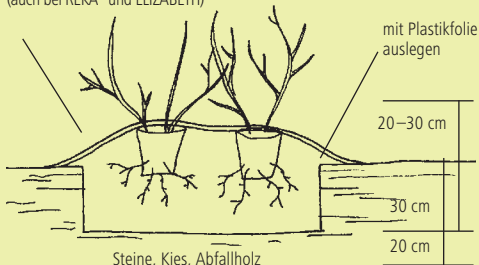
Anlegen eines Moorbeetes

Pro Pflanze eine Moorbeetfläche von 80 × 80 cm.

Da Heidelbeeren Flachwurzler sind, genügt zum Einwurzeln eine Substrattiefe von ca. 60 cm. Eine zu tiefe Pflanzung des Ballens wirkt sich ungünstig auf das Pflanzenwachstum aus. Es wird eine Grube von 50 cm Tiefe

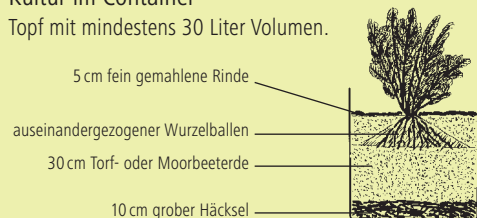
ausgehoben. Diese wird mit Torf oder Moorbeeterde (pH-Wert nicht über 5) aufgefüllt und darüber mit demselben Material eine Überhöhung von ca. 30 cm aufgeschüttet und verfestigt. Pro Pflanze benötigen Sie ca. 300 Liter Substrat. Anschliessend wässern, bis das Substrat gut durchfeuchtet ist. Keine Staunässe. Das Moorbeet ist jetzt pflanzbereit (siehe Abbildung).

Jedes Jahr 3–5 cm saures Substrat erneuern
(auch bei REKA® und ELIZABETH)



Kultur im Container

Topf mit mindestens 30 Liter Volumen.



Pflanzung

Von Pflanze zu Pflanze 80–100 cm; Pflanzung in Reihen oder Gruppen. Preiselbeeren 4–5 Pflanzen/m².

Der Ballen soll vor der Pflanzung feucht sein. Topf entfernen. Bei dicht verwurzelt Ballen Wurzeln lockern und etwas auseinanderziehen. Anschliessend in das vorbereitete Moorbeet so einpflanzen, dass der Erdballen 5–10 cm mit Torf überdeckt ist. Pflanze gut angiesse. Besserer Fruchtansatz durch Pflanzen zweier unterschiedlicher Sorten.

Kulturmassnahmen, Schnitt

Bei trockener Witterung möglichst mit kalkfreiem Regenwasser giessen. Heidelbeeren wachsen langsam und müssen darum in den ersten Jahren nicht geschnitten werden. Später, wenn sie zu dicht werden, während der Winterruhe etwas auslichten, d. h. die älteren Triebe entfernen.

Düngung

Nur sauer wirkende Dünger verwenden (Rhodo-Dünger). Jährlich im Frühjahr ca. 60 g/m² verteilen.

Pflanzenschutz

Heidelbeeren sind wenig krankheitsanfällig. Wenn die Triebspitzen eindürren, können verschiedene Pilzkrankheiten ursächlich sein. Befallene Triebe abschneiden und verbrennen. Im Frühjahr auf Dickmaulrüsslerfrass kontrollieren (Blattrandfrass) und die Käfer einsammeln oder mit einem geeigneten Insektizid bekämpfen. Biologische Bekämpfung der gefürchteten Larven (fressen an den Wurzeln) durch Einsatz insektenparasitischer Nematoden im Frühjahr oder Herbst. Je nach Bedarf sind die Früchte vor der Ernte gegen Vogelfrass zu schützen. Mit Vogelnetz abdecken.

Himbeeren

Pflanzeit

Beste Pflanzzeit ist von April bis Ende September in einen warmen Boden, so hat die gefürchtete Wurzelfäule weniger Chancen.

Standort und Bodenvorbereitung

Sonnig. Himbeeren bevorzugen einen humusreichen, tiefgründigen und gut durchlässigen Boden. Durchwurzelungstiefe bis 1 m. Sie vertragen keine Staunässe. Bei verdichtetem Boden unbedingt eine Untergrundlockerung durchführen und bis mindestens 1/2 m tief mit verrottetem Kompost und lockerer Gartenerde anreichern. Das Pflanzbeet ca. 0,8–1 m breit vorbereiten und vor allem bei schwereren Böden zu einem 30–40 cm hohen Damm formen aus Kompost und HÄBERLI® Obst- und Beerenerde (siehe Skizze und Seite 33).

Auf dem vorgesehenen Pflanzland sollten seit mindestens 5 Jahren keine Himbeeren gestanden haben.

Pflanzabstand / Pflanzung

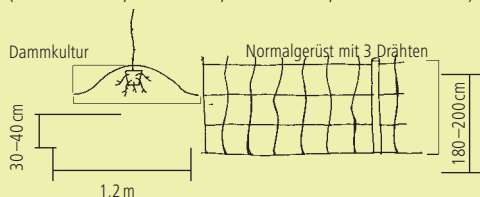
In der Reihe 0,4–0,5 m, Reihenabstand 1,8–2 m. Wenn möglich Einzelreihen pflanzen.

Der Ballen soll vor der Pflanzung feucht sein. Topf entfernen. Bei dicht verwurzelt Ballen Wurzeln lockern und etwas auseinanderziehen. Nicht zu tief pflanzen. Oberste Wurzeln max. 2 cm mit Erde zudecken. Nach dem Setzen gut angiesse. Nicht mit Rindenmulch abdecken.

Erziehungssysteme

1. Sommerhimbeeren

(z. B. MEEKER, NINIANE®, MALAHAT^(S), GLEN AMPLE^(S))



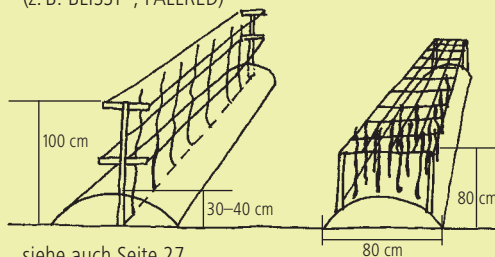
Wenn die jungen Bodentriebe 20–40 cm hoch sind, werden sie auf 12–15 gesunde, unverletzte, mittelstarke Ruten pro Laufmeter vereinzelt. Die überzähligen Triebe bodeneben abschneiden; ohne einen Stummel zu lassen. Zu dichter Stand fördert Krankheiten!

Nach der Ernte die abgetragenen Ruten bodeneben abschneiden und aus dem Bestand entfernen. Kranke Ruten verbrennen, gesunde klein schneiden und kompostieren. Die jungen Triebe ordnen und anbinden. Ruten über 2 m Länge können im November auf 20 cm über dem obersten Draht zurück geschnitten werden.

Im Frühjahr auf 10–12 gesunde und unverletzte Ruten pro Laufmeter ausdünnen.

2. Herbsthimbeeren

(z. B. BLISSY®, FALLRED)



siehe auch Seite 27

Nach Sommer-/Herbstpflanzung Ruten erst im Frühjahr zurückschneiden, wenn die neuen Bodentriebe erscheinen. Anfang bis Mitte Mai auf etwa 25–30 Triebe pro Laufmeter Himbeer«beet» auslichten. Dies kann man auch durch seitliches Einengen der Reihenbreite mit der Sense erreichen. Damit verbessert man die Durchlüftung des Bestandes (Rutengesundheit, weniger Spinnmilben etc.), die Fruchtgrösse und vermindert die Gefahr von Fruchtfäulen. Im Laufe des Winters (Dezember–Februar) alle Ruten bodeneben (ohne Stummel) abschneiden. Aus dem Bestand nehmen, gut kompostieren oder vernichten.

3. ENROSADIRA^(S) Endlosernte

Wegen der besseren Erreichbarkeit der Beeren der Sommerernte in Reihenkultur anbauen (Abb. «Erziehungssystem Sommerhimbeeren»). Die aufwachsenden Jung-ruten im Mai/Juni auf 10–12 gleichmässig in der Reihe verteilte auslichten und an den Drähten fixieren. Die Sommerernte findet an den letztjährigen Ruten (untere Hälfte) ab Mitte Juni statt. Nach Ernteende die abgetragenen Triebe bodeneben ausschneiden. Die Herbsterte ab Anfang August ist an den diesjährigen Trieben in der oberen Hälfte. Diesen Bereich im Winter abschneiden. Für eine reiche Sommerernte ist eine gute Belichtung der unteren Rutenbereiche wichtig. Für die zweimalige Ernte ist eine Düngung im Frühjahr (April) und im Sommer (Juni/Juli) erforderlich. Bei extremer Trockenheit giessen.

4. HÄBERLI EXPRESS® HIMBEEREN

Idealer Pflanztermin zu Austriebsbeginn der Tragrute. Die Pflanzen in ein gut vorbereitetes Beet (siehe Standort/Bodenvorbereitung) oder einen 12 bis 15 Liter Topf (mit HÄBERLI® Obst- und Beerenerde) pflanzen. Nach dem Anwachsen einmal wöchentlich Flüssigdünger geben und nach Bedarf giessen. Die Ernte beginnt je nach Pflanztermin 10–13 Wochen nach der Pflanzung. Wenn im nächsten Jahr nochmals beerntet werden soll, siehe 1. Sommerhimbeeren – Schnitt.

5. Zwerghimbeere RUBY BEAUTY®

Sommerhimbeere, Ernte an den Trieben im 2. Jahr. Fruchttriebe nach der Sommerernte bodeneben abschneiden. Jungtriebe vereinzeln.

Kulturmassnahmen

Giessen: Bei jungen Pflanzungen nach dem Giessen die Oberfläche (2–3 cm tief) abtrocknen lassen. Giessen während Ernte: Bei Trockenheit regelmässiges Giessen. Jedoch nicht nass halten. Zur Erhaltung des Gesundheitszustandes und des Dammes jedes Jahr im Sommer nach Ernteabschluss in den Reihen **Kompost aufbringen**, 30–40 Liter pro Laufmeter. Bei Verwendung von Mist ist grosse Vorsicht geboten; nur in geringen Mengen und gut kompostiert; kein Hühnermist.

Düngung: spezifische Beerendünger verwenden. Im März/April 60 g je m² im Rutenstreifen breit verteilen.

Pflanzenschutz

Vorbeugende Massnahmen

- Dammkultur (Hügelkultur) mit gut verrottetem Kompost und HÄBERLI® Obst- und Beerenerde
- Anbau wenig krankheitsanfälliger Sorten
- Verwendung von gesundem Pflanzgut (HÄBERLI® Premium Qualität)
- rechtzeitiges Auslichten dichter Bestände; gute Durchlüftung schaffen (siehe Schnitt)
- Verletzungen der Ruten vermeiden
- Himbeerreihen unkrautfrei halten
- mässige Stickstoffdüngung
- kein Anbau auf verdichteten und zur Vernässung neigenden Böden
- Standortwechsel bei Neupflanzung wegen bodenbürtigen Krankheiten

Rutenkrankheiten

- Befallene Ruten herausschneiden und verbrennen.
- Sobald die jungen Himbeertriebe ca. 10 cm hoch sind, können sie 1–2 Mal bis zum Blühbeginn sowie nach der Ernte vorbeugend mit Kupfer behandelt werden.

Grauschimmel

- In einem gut durchlüfteten, lockeren Bestand gibt es weniger Grauschimmel.
- Ab Blühbeginn bis Blühende geeignete Fungizide einsetzen. Letzte Behandlung spät. 14 Tage vor der Ernte.

Himbeerwurm der Sommerhimbeeren

Kurz vor der Blüte ist täglich auf den Reifungsfrass des Himbeerkäfers zu achten (runde Löcher in den Blättern). Bei Befall den Käfer frühmorgens von Hand ablesen oder abschütteln und entfernen oder mit einem geeigneten Insektizid bekämpfen. Die Weibchen legen sonst Eier in die Blüte, aus denen die Larven des Käfers («Himbeerwurm») schlüpfen. Während der Blüte erst am Abend, nach dem Bienenflug spritzen.

Spinnmilben

- In einem gut durchlüfteten, lockeren Bestand gibt es weniger Spinnmilben.
- Raubmilben auszusetzen und eventuell im Frühjahr eine oder zwei Spritzungen mit nützlingsschonenden Akariziden durchführen.

Holunder

Pflanzzzeit

Pflanzen im Container können das ganze Jahr in frostfreien Boden gepflanzt werden.

Standort

Volle Sonne – Halbschatten; feuchter, nährstoffreicher Boden. Trockenheit und ungenügende Ernährung können zu starkem Blattlausbefall führen.

Pflanzabstand

Holunder wächst wie ein Strauch oder ein kleiner Baum und kann bis zu 7 m hoch werden. Er benötigt einen Pflanzabstand von 3 × 3–4 × 6 m.

Erziehung / Schnitt

Holunder ist sehr schnellwüchsig und winterhart. Trägt am einjährigen Holz. Die Erziehung kann als Stamm oder Busch erfolgen.

Stammform:

Geringer Platzbedarf (3 × 3 m), dekorative Form; ermöglicht einfaches Ernten.

Die sich im Laufe des Sommers aus Stamm und Wurzel entwickelnden Nebentriebe entfernen. Von Dezember bis März Auslichtungsschnitt der Krone auf sieben aufrechte, kräftige, 1-jährige Neutriebe. Als Instandhaltungsschnitt müssen die älteren Kronenäste auf junges Holz zurückgenommen werden, um die tragenden Gerüstäste nah am Stamm zu erhalten und die Neutriebbildung zu fördern. Das Kronengerüst aus mehrjährigem Holz bleibt relativ klein (siehe Zeichnung).



Holunderstamm:

Pflanzschnitt, Schnitt im ersten Jahr nach der Pflanzung.

Buschform:

Bei der Erziehung als Busch (5–8 starke Gerüstäste) sollte auf eine regelmässige Erneuerung der Triebe geachtet werden. Pro Jahr wird ein kräftiger Neutrieb aus dem

Boden als Ersatz für einen älteren Ast nachgezogen. Kräftiger Rückschnitt fördert die Bildung neuer Bodentriebe. Ansonsten sind die Schnittmassnahmen dieselben wie beim Stamm.

Düngung

Im Frühjahr 60 g/m² organischen Volldünger um die Pflanze breit verteilen. Die Pflanzscheibe nur dünn mit Mulchmaterial abdecken, damit keine Mäuse angelockt werden.

Ernte

Ab Ende August bis Mitte September im vollreifen Zustand. Unreife Früchte können zu Schweissausbrüchen, Erbrechen und Durchfall führen. Grundsätzlich sollte Holunder nur in gekochter Form verwendet werden. Die Giftstoffe sind in den Samenkernen enthalten und werden durch Hitzeeinwirkung restlos zerstört.

Verwendung

In gekochter Form können alle Holunderarten vielseitig verwendet werden. Holunder wirkt entwässernd, blutreinigend und appetitanregend. Heisser Sirup oder Blüten-tee kann Erkältungen lindern. Blüten zu Sekt und Sirup verarbeiten oder im Teig ausbacken. Beeren zu Saft, Gelee, Sirup und Konfitüre verarbeiten. Der intensiv färbende Saft des schwarzen Holunders dient als Rohstoff zur Herstellung von Lebensmittelfarbe.

Pflanzenschutz

Holunder wird selten von Krankheiten oder Schädlingen befallen. Die schwarze Holunderblattlaus kann mit üblichen Mitteln bekämpft werden. Die fleischigen Wurzeln sollten vor Mäusen geschützt werden, bei jungen Pflanzen regelmässig kontrollieren.

Indianerbananen

(*Asimina triloba*)

Pflanzzeit

Im Container das ganze Jahr in frostfreiem Boden möglich, beste Zeit März bis Mai und August/September.

Standort

Sonnig und warm, windgeschützt, in nährstoffreiche, tiefgründige und gut durchlässige Böden. Optimaler pH

5,5–7. Für die Fruchtausreife benötigt sie ausreichend hohe Sommertemperaturen.

Pflanzabstand/Wachstum

Als Solitärpflanzen ca. 2,5 m × 4 m. Sie wachsen langsam, nach 5 Jahren ca. 2–2,5 m, nach 10 Jahren 3 bis 3,5 m Höhe.

Pflanzung, Düngung

Siehe Obstbäume. Bilden eine ausgeprägte Pfahlwurzel, das Pflanzloch mind. 70 cm tief vorbereiten und mit lockerer, humoser Erde (50% Rhododendronsubstrat) füllen. Pflanzstelle junger Bäume die ersten 2 bis 3 Winter gut mit Stroh oder Laub abdecken. Düngung wie Obstbäume.

Allgemeines

Asimina blüht bereits als junge Pflanze. Früchte entwickeln sich meist erst 3 bis 4 Jahre nach der Pflanzung. Der Insektenbestäubung eventuell per Hand mit einem feinen Haarpinsel nachhelfen (Blütenstaub auf die Narben aufbringen). Topfkultur nicht empfehlenswert, da die Wurzeln empfindlich gegen tiefe Wintertemperaturen sind.

Schnitt

Die Bäume überlässt man mehr oder weniger dem natürlichen Wuchs. Der Schnitt beschränkt sich auf regelmässiges Auslichten und Erneuern des Fruchtholzes durch Entfernen von alten Trieben, da sich die Blüten am einjährigen Holz bilden. Für eine lockere, gut durchlüftete und besonnte Krone sorgen. Eine Höhenbegrenzung ist durch Ableiten der Spitze auf einen Seitentrieb möglich.

Ernte und Lagerung der Früchte

Die Früchte reifen im Oktober folgernd. Durch leichten Druck mit dem Daumen spürt man, wenn das Fruchtfleisch weich wird. Bei beginnender Reife ernten. Früchte halten bei Zimmertemperatur bis zu einer Woche, Schale verbräunt rasch. Im Kühlschrank halten sie ca. 3 Wochen. Nachreifen bei Zimmertemperatur oder im Kühlschrank.

Pflanzenschutz

Indianerbananen sind äusserst robust gegenüber Krankheiten und Schädlingen. Daher sind keine vorbeugenden Massnahmen notwendig.

Josta-, Johannis- und Stachelbeeren

Pflanzenzeit

Pflanzen im Container das ganze Jahr in frostfreiem Boden. Beste Pflanzzeit März–Mai und Aug.–Mitte Okt.

Standort

Sonnig bis halbschattig. Johannis- und Stachelbeeren stellen keine besonderen Ansprüche an den Boden, gut eignen sich durchlässige, mittelschwere Böden.

Pflanzenabstand / Pflanzung

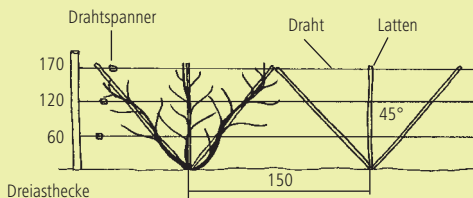
In der Reihe 120–140 cm, Jostabeeren 150–200 cm. Der Ballen soll vor der Pflanzung feucht sein. Topf entfernen. Bei dicht verwurzelt Ballen Wurzeln lockern und etwas auseinanderziehen. Eine Grube ausheben, die doppelt so gross ist wie der Wurzelballen. Die ausgehobene Erde mit Kompost vermischen und die Pflanze so setzen, dass die untersten Verzweigungen noch zugedeckt werden. Gut angießen.

Kulturmassnahmen / Schnitt

Die Pflanzscheibe nach der Pflanzung mit organischem Material abdecken. Beim Anbau als Strauch sollten Johannisbeeren 8–12 starke Triebe, Stachelbeeren 6–8 starke Triebe haben. Ab ca. 3./4. Jahr im Winter die 2–3 ältesten (max. 3 Jahre alt) Triebe bodeneben zurückschneiden und durch die 2–3 stärksten jungen Bodentriebe ersetzen. Die übrigen jungen Bodentriebe werden ebenfalls bodeneben zurückgeschnitten; dies kann bereits im Sommer noch vor der Ernte erfolgen. Lockere, gut durchlüftete Pflanzen anstreben. Schwarze Johannisbeeren tragen die schönsten Trauben und Beeren am kräftigen 1-jährigen Langtrieb, rote Johannisbeeren und Stachelbeeren am mittelstarken 1-jährigen Seitentrieb.

Pflanzen auf Stämmchen werden wie Büsche gepflanzt und gepflegt. Zur Erhöhung der Standfestigkeit die Pflanzen an einen bis in die Krone reichenden Pfahl binden. Pfahlhöhe ca. 140 cm. Schnitt: Im Winter auslichten. Krone leicht und kompakt halten; zu lange Gerüstäste auf Seitenverzweigung «ableiten». Ab dem 4. Standjahr Krone verjüngen; 1 bis 2 alte Gerüstäste auf einen Neutrieb zurückschneiden, der nahe der Veredlungsstelle herauswächst. Wildtriebe, die aus dem Bo-

den oder Stämmchen herauswachsen, sofort entfernen. Johannis- und Stachelbeeren werden im erwerbsmässigen Anbau meist als Dreiastrhecke angebaut.



Düngung

Jährlich im Frühjahr 40 g/m² Beerendünger im Wurzelbereich breit verteilen und sofort nach der Ernte 20 g/m². Bei Jostabeeren ist keine Düngung notwendig.

Pflanzenschutz

Verbeugende Massnahmen

- Anbau wenig krankheitsanfälliger Sorten sowie gesundes Pflanzgut (HÄBERLI® Premium-Pflanzen)
- Sträucher sollten stets locker, durchlüftet aufgebaut bleiben (siehe Kulturmassnahmen)
- Länger anhaltende Trockenheit sowie Staunässe schaden den Sträuchern

Biologische Massnahmen

Blattfallkrankheit

- (braun-schwarze Flecken auf dem Laub, dann fällt es ab)
- Altes, abgefallenes Laub entfernen, verbrennen; Pilz überwintert dort.
 - Beim ersten Auftreten mit Schachtelhalmbrühe und Brennessel-Jauchegemisch gründlich spritzen
 - Bei starkem Auftreten kurz nach der Blüte Kupfermittel spritzen (zweimal im Abstand von 10–15 Tagen)

Johannisbeer-Gallmilbe

- (Knospen rund angeschwollen, vertrocknen im Frühjahr)
- Triebe mit verdickten Knospen ausschneiden und verbrennen.

Stachelbeermehltau

(weiss-grauer Belag überzieht Triebspitzen, evtl. auch Blätter und Früchte)

- Anbau robuster Sorten (HÄBERLI®-Sorten sind weitgehend widerstandsfähig)
- Luftiger Standort und lockerer Pflanzenaufbau fördern schnelles Abtrocknen der Pflanze
- Einkürzen aller Triebspitzen im Winter
- Ständige Bodenbedeckung
- Geringe Stickstoffdüngung

Blattläuse

- Entfernen befallener Triebe
- Stäuben mit feinstvermahlenem Steinmehl
- Wermuttee spritzen
- Im Herbst teilweise auftretende Wurzelläuse verursachen keine Schäden. Pflanzen feucht halten.

Flechten

- Abbürsten oder mit Neudorff Vital Rosen- und Pilzschutz spritzen.

Chemische Massnahmen

Aufgrund ihrer Robustheit kann beim Anbau von HÄBERLI®-Sorten auf chemische Krankheits- und Schädlingsbekämpfung weitgehend verzichtet werden. Auftreten von Stachelbeermehltau mit geeigneten Fungiziden behandeln. Erste Behandlung beim Austrieb, nach 10–14 Tagen wiederholen.

Kiwi (*Actinidia deliciosa* und *chinensis*)

Pflanzzeit

Mitte April bis Ende September.

Standort

Sonnig. Geschützte Lagen mit wenig Spätfrösten im Frühjahr; ideal ist Weinbauklima. Bei Spätfrostdgefahr im Frühjahr den frischen Austrieb zudecken. Kiwi gedeihen am besten in leicht sauren Böden (pH 5–6); kalkempfindlich.

Pflanzenabstand / Pflanzung

Weibliche Pflanzen 3–5 m, männliche Pflanzen 1–2 m. Die männliche Pflanze trägt keine Früchte und kann durch Schnitt schmal gehalten werden. DUO: Männliche und weibliche Pflanze auseinanderflechten und auf versch. Seiten ziehen.

Topf entfernen, Ballen etwas aufreissen, in mit etwas Torf vermischte Gartenerde einpflanzen, mit 2–3 cm Erde abdecken und angießen. In den ersten drei Jahren im Winter den Stammbereich mit Karton, Jute oder ähnlichem vor Kälte und Wind schützen. Mehrjährige Pflanzen sind weitgehend winterhart.

Düngung, Bewässerung

Im Frühjahr und bei Fruchtansatz je 30–40 g/m² Beerendünger breit verteilen. Braucht im Sommer genügend Wassergaben.

Erziehung / Schnitt

Die Pflanzen müssen an einem stabilen Gerüst gezogen werden (wichtig bei vollem Fruchtbehang). Dies kann folgendermassen erstellt werden: Pfahlabstand ca. 2–3 m, Pfahllänge 250 cm. Drei Drähte auf 80, 130 und 180 cm über dem Boden ziehen.

1.) Kiwipflanzen können wie Reben erzogen und geschnitten werden, da die Blüten ebenfalls aus den Knospen der jungen Triebe wachsen. Es wird ein Haupttrieb senkrecht bis zum obersten Draht gezogen. Schlingen des Triebes um den Stab vermeiden. Aus diesem Mitteltrieb wachsende Hauptäste in Reihenrichtung anbinden. Je nach Erziehungssystem wählt man die Anzahl der Hauptäste (Abb.1). An diesen Hauptästen wachsen in den folgenden Jahren fruchttragende gerade Jahrestriebe. Diese werden im Sommer auf 8–10 Blätter hinter den Früchten eingekürzt. Im Winter werden diese Triebe dann auf 3–5 Augen zurückgeschnitten. Aus ihnen entwickelt sich im nächsten Jahr Fruchtholz. Alte Zapfen werden nach 3–4 Jahren am Hauptast weggeschnitten und durch Jungtriebe ersetzt.

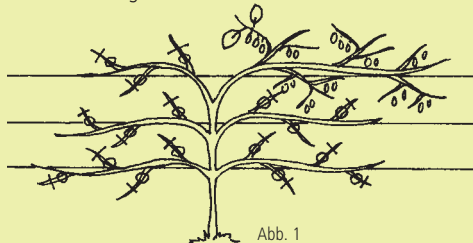
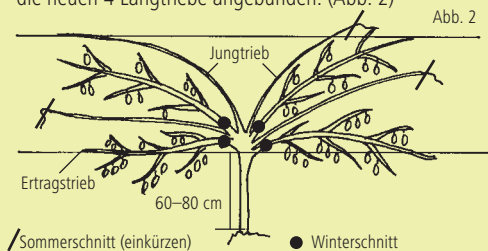


Abb. 1

2.) Eine weitere Möglichkeit ist die Erziehung eines Stammes (60–80 cm hoch). An diesem werden bis zu 4 Langtriebe belassen und im Sommer an der Stelle, wo sich der

Trieb rückwärts schlingt, weggeschnitten. Überflüssige Triebe werden beseitigt. Im Winter werden die abgetragenen Langtriebe bis zum Stamm zurückgeschnitten und die neuen 4 Langtriebe angebunden. (Abb. 2)



Schnittzeitpunkt

Sommerschnitt im August, Winterschnitt im Februar.

Pflanzenschutz

Pflanzenschutz ist kaum notwendig, Kiwi werden selten von Schädlingen oder Krankheiten befallen. Im Sommer genügend feucht halten. Zu hoher Kalkgehalt im Boden kann zu gelben Blättern (Chlorose) führen, dann Spezialdünger (Spurennährstoffe) geben.

Besonderes

Weibliche Pflanzen brauchen mindestens 3 Jahre bis zur ersten Blüte. Zur Förderung der Blütenknospen von Pflanzen, die nach 4–5 Jahren noch keine Früchte tragen: mager halten, keinen Dünger geben, nur Sommerschnitt durchführen, keinen Winterschnitt.

Ernte

Anfang bis Mitte November. Nach dem ersten Frost, wenn die Blätter gefallen sind. Früchte werden erst im Lager weich und essreif.

Kiwi/Beerenkiwi (*Actinidia arguta*)

Pflanzzeit

Mitte April bis Mitte Oktober.

Standort

Sonnig, mittelschwerer, gut durchlässiger Boden, leicht sauer (pH 5–6). Kalkempfindlich. Arguta Kiwi sind winterhart, aber der Austrieb im Frühjahr ist spätfrostgefährdet. Bei Gefahr mit Vlies schützen, auch Jungpflanzen.

Pflanzabstand

Weibliche Pflanzen 2–3 m, männliche Pflanzen 1–2 m. Männliche Pflanzen tragen keine Früchte, schmal halten.

Düngung, Bewässerung

Im Frühjahr 50–60 g/m² Beerendünger (ISSAI bis 80 g) breit verteilen. Im Laufe des Jahres keine weiteren Düngergaben. Im Sommer genügend feucht halten.

Pflanzenschutz

Pflanzenschutz ist kaum notwendig, Arguta-Kiwi werden höchst selten von Schädlingen oder Krankheiten befallen.

Schnitt

Starker Rückschnitt fördert die Bildung von 1-jährigem Holz. Dieses entwickelt grössere Früchte als mehrjähriges Fruchtholz. Ansonsten Schnitt und Erziehung wie bei *Act. deliciosa*, Abb. 1.

Verwendung

Die Früchte sind reif, sobald sie weich werden (ab Ende September). Eignung zum Frischverzehr ab Strauch. Kann mit Schale gegessen werden. Verarbeitung zu Desserts, Kaltschalen, Obstkuchen und Marmeladen.

Mediterrane Pflanzen

Erdbeerbaum, Chinesische Dattel, Granatapfel

Ausgepflanzt an einem sonnig-geschützten Platz (vor allem gegen kalte Ostwinde) ertragen diese Pflanzen kurzzeitig bis –15°C. Die Haltung als Kübelpflanzen bringt bessere Chancen auf Fruchtansatz und Fruchtausreife. Informationen zur Kultur im Topf finden Sie unter ARCADIA® Plus und ARCADIA® Mini. Gutes Kübelpflanzensubstrat oder HÄBERLI® Obst- und Beerenerde verwenden; beim Erdbeerbaum mit etwas Torf mischen. Nach den letzten Spätfrösten an einen geschützten und sonnigen Platz im Freien stellen. Vor den ersten Frösten ins Überwinterungsquartier bringen. Granatapfel und Chin. Dattel können dunkel und kalt (bis 0°C) überwintert werden, da sie das Laub verlieren. Der Erdbeerbaum braucht ein helles Überwinterungsquartier, da immergrün. Temperaturen bei ca. 5°C. Ballen über Winter nie ganz austrocknen lassen.

Schnitt

Die Pflanzen überlässt man mehr oder weniger dem natürlichen Wuchs. Für eine lockere, gut durchlüftete und besonnte Krone sorgen. Höhenreduktion durch sog. Ableiten auf einen Seitentrieb.

Obstbäume

Pflanzenzeit

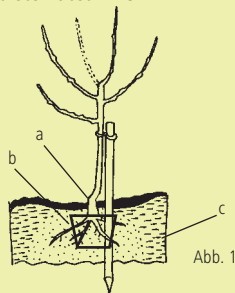
Pflanzen in Töpfen ganzjährig. Nur in frostfreien Boden pflanzen. Beste Zeit September – November. Bei Aprikosen, Pfirsichen, Nektarinen ist April/Mai vorzuziehen.

Standort

Sonnig. Mittelschwerer, durchlässiger Boden. Staunässe oder verdichtete Böden meiden.

Pflanzenabstand

Für Busch- und Spindelbäume bei Apfel 1,8 (Spindel)–2,5 m (Busch), CRONY® 1.5 m, bei Birne 2,5–3,5 m und Steinobst 4–5 m.



a Veredlungsstelle
b Pflanze
c Boden

Pflanzung

- Pflanzgrube anlegen; gross genug, damit der Ballen bzw. alle Wurzeln ausreichend Platz finden. Die darunter liegende Erde ca. 25 cm tief lockern.
- Der Ballen soll vor der Pflanzung feucht sein. Topf entfernen. Bei dicht verwurzelttem Ballen Wurzeln lockern und etwas auseinanderziehen.
- Baum in Pflanzgrube stellen, mit humushaltiger Pflanzerde auffüllen und festtreten. Beim Einpflanzen beachten, dass die Veredlungsstelle ca. 8–10 cm (eine Handbreite) über der Erde bleibt und der Baum gerade steht.
- Pfahl einschlagen
- Mit Faserstrick den Baum locker am Pfahl anbinden, Baumscheibe mit verrottetem Mist oder anderem organischem Material abdecken. Unkrautfrei halten.

Düngung

Jährlich im März/April ca. 60 g/m² Obstdünger gleichmässig um den Baum verteilen.

Erziehung und Schnitt

Allfällige Wurzelschosse der Unterlage bodeneben zurückschneiden. Die häufigsten Erziehungsarten sind die Pyramide (Buschbaum) und die Spindel.

1. Pyramide: Mitte mit 3–4 Leitästen

Für Kern- und Steinobst geeignet. Im Winter nach der Pflanzung (Febr.–März) werden um den Mitteltrieb 3–4 gleichmässig verteilte Leitäste bestimmt, auf die Länge von ca. 2 Baumscheren (ca. 40 cm) auf ein Auge nach aussen zurückgeschnitten und möglichst in einem Winkel von 45° zum Mitteltrieb fixiert. Den Mitteltrieb etwas höher anschneiden als die Leitäste (Abb. 2).

Im zweiten Jahr ist der Neutrieb an den Leitästen und dem Mitteltrieb nochmals um etwa ein Drittel einzukürzen (Abb. 3), um genügend Austriebe von Fruchttästen zu erhalten.

In den folgenden Jahren Erhaltungsschnitt durchführen, d.h. steil stehende Triebe, nach innen wachsende, zu dichte, kranke und tote Triebe entfernen. Altes Fruchtholz auf junges Fruchtholz ableiten. (Abb. 4). Die Höhe durch Ableiten des Mitteltriebes auf einen Seitentrieb begrenzen.

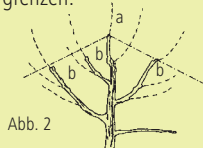


Abb. 2

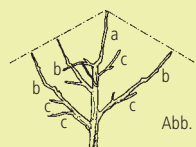


Abb. 3

a Mitteltrieb b Leitäste c Fruchttäste



Abb. 4

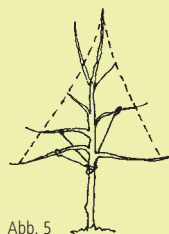


Abb. 5

2. Spindel: Mitte mit vielen Seitentrieben

Für Apfel geeignet. Im ersten Winter (Feb./März) nach der Pflanzung drei bis vier fast waagrecht verlaufende Seitentriebe aussuchen, die anderen entfernen. Den Mitteltrieb 4–5

Augen über den Seitentrieben einkürzen. Die Seitentriebe etwa ein Drittel zurückschneiden. In den folgenden Jahren steil stehende Seitentriebe entlang der Mitte waagrecht bis leicht aufsteigend binden. Abstand zwischen den stärkeren Fruchtzweigen ca. 50 cm (Abb. 5). Höhe auf 2,5 m begrenzen. Erhaltungsschnitt durchführen wie bei der Pyramide. (Abb. 4)

3. CRONY®: Mein kleiner Apfelbaum
Abgetragenes Fruchtholz (nach unten gebogen) herausausschneiden. Eventuell entstehende Langtriebe einkürzen.

Pflanzenschutz

- Anbau wenig krankheitsanfälliger bzw. resistenter Sorten (siehe Tabellen Seiten 82–83)
- Bäume sollten stets locker und gut durchlüftet aufgebaut sein
- länger anhaltende Trockenheit sowie Staunässe meiden
- gegen Schorf und Mehltau bei Bedarf mehrmals mit geeigneten Fungiziden spritzen
- mit Mehltau befallene Triebe laufend entfernen
- bei Monilia (Steinobst) alle faulen Früchte konsequent entfernen (Infektionsquelle fürs nächste Jahr)
- Leimringe gegen Frostspanner
- Gelbfallen gegen die Made der Kirschenfliege 2 Wochen vor der Reife aufhängen
- Mäuseschutz bietet ein feinmaschiges Drahtgeflecht (13 mm) um die Baumwurzel bis zur Stammbasis gelegt.
- Pfirsiche und Nektarinen: auch tolerante Sorten mindestens 2–3 Mal gegen Kräuselkrankheit behandeln, bereits bei Knospenschwellen (ab Januar/Februar).

Reben

Pflanzzeit

Im Container von März bis Mitte Oktober.

Standort

sonnig

Edelreben

Im Weinbauklima oder an südlich und östlich gerichteter Hauswand bis 700 m.

ROBUSTAREBEN®

Sind widerstandsfähiger gegen Krankheiten und können auch ungeschützt im Garten oder an Pergolen, frühe Sorten bis 1000 m. ü. M., kultiviert werden.

1. Kultur im Garten

Bodenansprüche

Weinreben lieben humosen, gut durchlässigen Boden. Optimaler pH 6–7.

Bodenvorbereitung

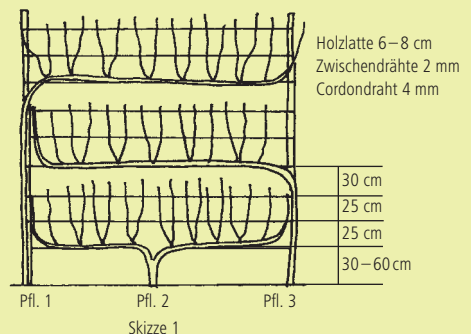
- Boden bis in eine Tiefe von 40–60 cm umgraben.
- als Humusdüngung Kompost oder Rindenhumus einarbeiten
- bei kalkarmem Boden etwas Düngerkalk beifügen
- bei kalkreichem Boden saures Material (Torf oder Torfersatz) beifügen

Pflanzung

- Der Ballen soll vor der Pflanzung feucht sein. Topf entfernen. Bei dicht verwurzelttem Ballen Wurzeln lockern und etwas auseinanderziehen.
- Um gute Verzweigung zu erhalten, Haupttrieb auf ca. 30 cm Höhe zurückschneiden (nur bei Frühjahrs-pflanzung; ansonsten im Frühjahr nach der Pflanzung)
- Ein 40 cm tiefes Loch ausheben, Pflanze hineingeben und mit Erde auffüllen (Veredelungsstelle ca. handbreit über Bodenniveau)
- ausgiebig wässern

Pflanzabstand

Ist abhängig von der Erziehungsart.



Erziehung an Hauswänden

Waagerechter Cordon (Skizze 1)

- hat sich als beste Spalierform erwiesen
- als Beispiel eine Wand von 3 m Höhe und 4 m Breite; dazu werden drei Rebenpflanzen benötigt (für jeden Cordon einen)
- unterster Cordon soll 30–60 cm über Boden sein
- Abstand von Cordon zu Cordon 0,80–1 m
- zwischen Rebe und Wand für guten Luftdurchzug etwas Zwischenraum schaffen
- Spaliergerüste erstellt man mit Drähten oder Holzlättchen

Erziehen freistehender Reben

Flach- / Halbbogenerziehung

- geeignet für freistehende Reben am Drahtspalier an Pergolen, Balkonen und in Rebanlagen
- Pflanzabstand 2 m in der Reihe, 1,50–3 m von Reihe zu Reihe
- Gerüst erstellen mit Doppeldrähten (zum Einstreifen der Triebe) im Abstand von je 30–35 cm, unterster Draht auf 0,6 m, oberster Draht auf 1,80 m
- pro Rebe 2 Triebe mit je 5–6 Augen belassen, die am ersten Draht nach rechts und links flach oder im Bogen angebunden werden.

Pfahlreben (Stickel-, Säulen-)

- jede Rebe benötigt einen Pfahl von ca. 2 m Länge
- Pflanzabstand 1 m–1,2 m allseitig
- pro Jahr Rückschnitt auf 2 kräftige Triebe mit insgesamt 6–8 Augen
- aufwachsende Triebe ab Mai bis Mitte August ausgeizen und aufbinden

2. Kultur im Topf

Ideal sind Gefässe von mind. 30–40 Liter Erdinhalt. Am Boden Drainageschicht mit Blähtonkügelchen oder Ton-topfscherben. Gute Pflanzerde (z.B. Kübelpflanzenerde) verwenden. Pflanzung: siehe Kultur im Garten. Giessen und Düngen: siehe Säulenobst – Kultur im Topf. Erziehungsart und Schnitt: Pfahlrebe (siehe oben).

Rebenschnitt

Geschnitten werden sollte im Februar/März. Jeder Schnitt sollte 2–3 cm oberhalb des Auges erfolgen (damit es nicht austrocknet).

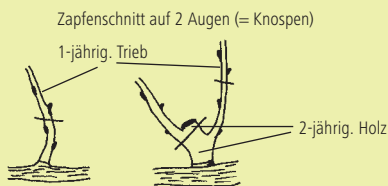
Im Pflanzjahr

- Haupttrieb mit fortschreitendem Wachstum ständig anbinden
- Geiztriebe (Jungtriebe aus Nebenaugen) ausbrechen
- Gescheine (Blüten) entfernen (schwächen junge Pflanze)
- im August dem Haupttrieb die Spitze entfernen (Holz reift gut aus)
- ist der Haupttrieb dünner als Bleistiftstärke, Rückschnitt auf 1–2 Augen und Kultur wie im ersten Jahr wiederholen; bei ausreichender Stärke kann mit der weiteren Formierung begonnen werden

Schnitt in den folgenden Jahren

- Trauben gibt es nur an einjährigem Holz, das zweijährigem entspringt
- Junge einjährige Seitentriebe stets auf zwei Augen einkürzen (Zapfen). Bei TONIA® «langen Schnitt» anwenden, d.h. ca. 6–8 Augen stehen lassen. Aus diesen entspringen aus dem oberen Auge die sogenannte Tragrute (welche uns Trauben bringt) und aus dem unteren Auge die Ersatzrute (an ihr sollte max. eine Traube belassen werden).

Im Winter wird die abgetragene Tragrute am zweijährigen Zapfen entfernt und die Ersatzrute auf 2 Augen eingekürzt (neuer Zapfen). Beim Aufbau der verschiedenen Erziehungsformen wird der Leittrieb entsprechend gebunden und zu seiner Stärkung beim Winterschnitt eingekürzt.



Ast des Rebstocks

3- oder mehrjähriges Holz bzw. Ast des Rebstocks

Sommerarbeiten

- Ausbrechen aller Jungtriebe aus Nebenaugen sowie Wasserschosse und Geiztriebe (Mai/Juni)
- Anheften der Triebe (ab 30 cm)
- Leittriebe im August entspitzen
- später gebildete Geiztriebe und Wasserschosse einkürzen
- für gute Fruchtqualität maximal 2 Trauben pro Trieb belassen und 2–3 Blätter rund um Trauben entfernen (mehr Licht und Luft)

Düngung

Ab dem 2. Standjahr im März 50–60 g/m² Obst- und Beerendünger geben und leicht einarbeiten. Blaue Reben zeigen oft braune Blättränder und Rotfärbung bereits im Sommer (Magnesium- und Kalimangel). Im Frühjahr Spezialdünger geben.

Pflanzenschutz

Bei Edelreben ist eine regelmässige Behandlung gegen Mehltau erforderlich. ROBUSTAREBEN® gedeihen fast ohne Pflanzenschutz, gegen eventuell auftretenden Echten Mehltau bei heisser Sommerwitterung im Juni mit Netzschwefel behandeln. Maximal 2–3 Behandlungen.

Rhabarber (Rheum rhabarbarum)

Pflanzzeit

Pflanzen im Container ganzjährig in frostfreien Boden, optimal von März bis Ende September.

Pflanzabstand

100 × 120 cm

Standort

Sonne bis Halbschatten. Rhabarber bevorzugt tiefgründige, genügend feuchte, durchlässige und nährstoffreiche Böden (Tiefwurzler). Verträgt keine stauende Nässe.

Kulturmassnahmen

Bei guter Pflege kann der Rhabarber bis zu 10 Jahre auf dem gleichen Standort verbleiben. Im 1. Jahr sollten keine Stängel geerntet werden. Blütenstängel laufend ausbrechen, damit der Wurzelstock nicht zu sehr geschwächt wird.

Düngung

Wird Rhabarber in der Nähe des Komposts gepflanzt, ist keine Düngung notwendig. Oder im Frühjahr 60 g/m² Obst- und Beerendünger breit verteilen.

Ernte

April–20. Juni. Spätestens am längsten Tag die Ernte einstellen, damit die Pflanze wieder Reservestoffe bilden kann. Bei LIVINGSTONE bis in den September möglich. Beim Ernten fasst man die Stiele tief unten an, dreht sie etwas zur Seite und bricht sie vorsichtig ab.

Verwendung

Die Stängel enthalten Fruchtsäuren, Vitamin A + C und Mineralstoffe. Der Rhabarber findet gekocht Verwendung für Kompotte, Kuchen, Konfitüren und delikate Desserts. Roh kann Rhabarber auch tiefgekühlt werden.

Achtung! Rhabarberstängel haben einen hohen Gehalt an Oxalsäure. Sie sollten nicht bzw. nur in sehr geringem Masse roh gegessen werden.

Sanddorn (Hippophaë rhamnoides)

Pflanzzeit

Pflanzen im Container ganzjährig in frostfreien Boden pflanzen.

Standort

Volle Sonne. Der Strauch ist sehr winterhart und windfest.

Pflanzabstand

Mindestens 2,5–3,5 m, da aufrechter, sparriger Wuchs. Verwendung als Bodenbefestiger, Heckenpflanze.

Hinweise zur Kultur

Der Sanddorn ist ein Windbestäuber; pro männlicher Befruchterpflanze können bis zu 6 weibliche Pflanzen gepflanzt werden. Windrichtung beachten. SANDORA benötigt keine Befruchter. In den ersten Standjahren mässiger Wuchs; geringer Schnitt erforderlich. Achtung Dornen! Aufgrund des starken Wurzelwachstums nicht zu nahe an Gebäude und Wege pflanzen. Neigt zu Ausläuferbildung (Rasenmäher). Ideal zur Hangbefestigung.

Düngung

Keine Stickstoff-Düngung erforderlich: N-Fixierung erfolgt durch Knöllchenbakterien an den Wurzeln. Kompostgabe im Frühjahr genügt.

Ernte

Ab August bis Oktober. Die Beeren sollten voll ausgereift und etwas weich sein. Bei grossen Sträuchern am besten ganze Zweige abschneiden und gefrierdreschen (Zweige mit Beeren einfrieren, dann Beeren abklopfen). Beim Ernten empfiehlt es sich, Handschuhe zu tragen. Überreife Beeren halten sich gut am Strauch. Wenn sie nicht geerntet werden, bilden sie bis weit in den Winter einen schönen Gartenschmuck!

Verwendung

Die Sanddornbeeren haben einen hohen Vitamin C-Gehalt und enthalten wertvolle Öle. Verwendung als Gelee, Mus, Sirup und als Zugabe zu Speisen, Joghurt (säuerlicher Geschmack). Sanddorn wirkt gegen Mangel- und Erkältungskrankheiten, gegen Frühjahrsmüdigkeit und Appetitlosigkeit. Die Fruchtmasse ist stark gelbfärbend und fleckend.

Pflanzenschutz

Sanddorn wird kaum von Schädlingen oder Krankheiten befallen. Kein vorbeugender Pflanzenschutz nötig.

Säulenobst

Pflanzzeit

Pflanzen im Container das ganze Jahr in frostfreien Boden.

1. Kultur im Garten

Standort

Sonnig. Optimal ist ein gut durchlässiger, humoser Boden.

Pflanzenabstand/Pflanzung

Pflanzung in Reihen, Gruppen oder einzeln. Äpfel: in der Reihe 0,50 m; Birne, Brombeere und Säulensteinobst 1–1,20 m, Johannisbeere 0,80–1 m.

Zum Pflanzen den Topf entfernen und den Wurzelballen im untersten Bereich auseinander ziehen. Baumobst: Die Veredelungsstelle sollte ca. 8–10 cm über dem Boden stehen; senkrechte Stammausrichtung überprüfen. Benötigen Pfahl. Zur besseren Befruchtung verschiedene Sorten pflanzen. Längere Lebensdauer ausgepflanzt im Garten.

2. Kultur im Topf

Sofort oder spätestens im folgenden Herbst in einen grösseren Behälter umpflanzen. Ideal sind Gefässe von mind. 30 Liter Erdinhalt. Pflanzerde verwenden. Regelmässig giessen, auch im Winter nicht austrocknen lassen. Im Frühjahr und Sommer (bis Mitte August) flüssig übers Giesswasser düngen oder im Frühjahr Langzeitdünger verwenden.

Düngung

Jährlich im März/April ca. 60 g/m² Obstvolldünger gleichmässig um den Baum verteilen.

Schnitt und Pflege

Säulenobstbäume

erreichen im Topf eine Höhe von 2,5–3 m, ausgepflanzt im Garten bis zu 4 m. Mittelachse fördern, in den ersten Jahren möglichst nicht anschneiden.

Säulenäpfel: Der speziell aufrechte Wuchs erfordert praktisch keinen Schnitt. Allfällig auftretende Seitentriebe auf ca. 3 cm (2 Augen) zurückschneiden.

Nach dem sog. Junifruchtfall zu dichten Fruchtbehang ausdünnen. Sonst kommen die Bäume in Alternanz (Blüten und Früchte nur jedes 2. Jahr).

Säulensteinobst: Sich bildende Seitentriebe in der 2. Junihälfte einkürzen und im Laufe des Sommers öfters pinzieren (Spitze entfernen). So bleibt der Mitteltrieb dominant und die schmale Wuchsform erhalten. Seitentriebe im unteren Bereich können ca. 30 cm lang sein, im oberen Bereich 10–15 cm.

SAFIRA wächst mehrtrieblich von unten mit steilaufrechtem Wuchs. Bei zu dichtem Wuchs auslichten.

OBELISK, DECORA und ALICE COL werden beim Winterschnitt nur leicht ausgelichtet.

Säulenbeerenobst

Brombeere: Die «Säule» besteht aus 2–4 Trieben, die man locker an einem Stab aufbindet. Maximal 1,80 m Höhe. Im August die jungen Triebe, die nächstes Jahr tragen, auf maximal 5 reduzieren und deren Seitentriebe auf ca. 10 cm zurückschneiden. Nach der Ernte die abgetragenen Triebe bodeneben abschneiden und die Jungtriebe locker zusammenbinden. Im Frühjahr auf 2–4 gesunde Triebe reduzieren.

Johannisbeere: Die «Säule» bildet sich aus 1 bis 3 wüchsigen Bodentrieben bis ca. 1,60 m Höhe, die man an einem Stab locker fixiert. Die schönsten Trauben und Beeren entwickeln sich an 1jährigen mittelstarken Seitentrieben (Fruchtholz), die man ca. 20 bis 30 cm lang werden lässt und möglichst flach stellt. Maximal 6–8 Seitentriebe pro Bodentrieb.

Beim alljährlichen Winterschnitt wird alles 2jährige Fruchtholz, das bereits einmal Früchte getragen hat auf einen «Zapfen» (ca. 1,5 cm) am Haupttrieb zurückgeschnitten. Aus solchen Zapfen entwickeln sich im folgenden Jahr wiederum Neutriebe.

Die Bodentriebe werden alle 4–5 Jahre durch neue Bodentriebe ersetzt (folgernd). Diese Jungtriebe bindet man senkrecht auf, damit sie möglichst schnell die Höhe

erreichen. Säulenjohannisbeeren benötigen für das starke Rutenwachstum eine angepasste Düngung (vor allem Stickstoff) zu Vegetationsbeginn und während der Blüte mit Beerendünger.

Arguta-Beerenkiwi: Aus 3 Stäben (Durchmesser mind. 2,5 cm) «Pyramide» formen, am oberen Ende zusammenbinden. Maximale Höhe 2 m. Die «Säule» besteht aus 3–6 Bodentrieben, die man locker an die Stäbe bindet, 1–2 pro Stab; ein Winden vermeiden. Im 2. Jahr bilden sich an den Bodentrieben Seitentriebe. Diese im Sommer auf ca. 20 cm zurückschneiden. Daraus bilden sich im 3. Jahr Neutriebe, die an der Basis Blüten und Früchte bilden. Beim Sommerschnitt diese Triebe auf ca. 8 Blätter nach den Früchten einkürzen. Beim alljährlichen Winterschnitt werden alle Seitentriebe, die bereits einmal Früchte getragen haben, auf 3–5 Augen zurückgeschnitten. Daraus entwickelt sich im folgenden Jahr wieder Fruchtholz. Die Bodentriebe werden alle 6–7 Jahre durch neue Bodentriebe (oder bodennahe Seitentriebe) ersetzt (folgernd). Diese Jungtriebe bindet man möglichst senkrecht auf (ohne Schlingen).

Pflanzenschutz

Säulenapfel- und -birnbäume und Beerenobst sind sehr robust gegen Pilzbefall. Alle anderen Sorten bei feuchter Witterung mit geeigneten Fungiziden behandeln.

Sibirische Blaubeere

Pflanzzeit

Pflanze im Container das ganze Jahr in frostfreien Boden.

Standort

Sonne bis Halbschatten, gut durchlüftet. Ausreichend feuchter Boden. Keine besonderen Bodenansprüche, humoser, durchlässiger Gartenboden ist ideal.

Pflanzabstand / Pflanzung

In der Reihe 120–140 cm; die Sträucher wachsen langsam und aufrecht. Den Aushub des Pflanzlochs reichlich mit Kompost/Pflanzerde vermischen und die Pflanze einsetzen. Ballen mit gut 3 cm Erde abdecken. Gut angießen.

Düngung

Jährliche Gabe im Frühjahr (erste warme Tage im Februar), 40 g/m² Obst-Beerendünger.

Pflanzenschutz

Kaum notwendig; ab Austrieb Blattlauskontrolle

Kulturmassnahmen

Die Vegetationsperiode beginnt ab Februar, ist im Aug./Sept. beendet und führt so bereits früh zu trockenen, braunen, abfallenden Blättern. Verjüngung wie Heidelbeeren/Johannisbeeren aus der Basis, d. h. ab ca. 4 Standjahr alle 2 Jahre zwei alte Triebe (borkige Rinde) entfernen und neue Triebe nachziehen. Gesamttriebzahl pro Pflanze: ca. 8–10 mittelstarke Triebe. Da Sibirische Blaubeeren am 1-jährigen Holz tragen, sollte der Schnitt immer direkt nach der Ernte ausgeführt werden, da bei späterem Schnitt oder Einkürzen der Triebspitzen im Winter Fruchtholz für das nächste Jahr entfernt wird.

Allgemeines

Ernte: Tuch unterlegen und schütteln.
Frischkonsum, Kuchen, Konfitüren, Kompott.
Sibirische Blaubeeren sind nicht selbstfruchtbar. Für Fruchtansatz 2 verschiedene Sorten pflanzen.

SOLIDORA®

Standort

SOLIDORA® fühlt sich an einem halbschattigen Standort wie Ost-, Nord- oder Westseite am wohlsten. Dort halten die einzelnen Blüten am längsten. Windschutz.

Umtopfen

Spätestens mit einer Höhe von 80 cm in einen Kübel aus Holz, Ton etc. von mindestens 10 Liter Volumeninhalt umpflanzen.

Pflege

Entsprechend ihrer grossen Wuchsleistung hat SOLIDORA® einen sehr hohen Nährstoffbedarf. Dem Giesswasser regelmässig Flüssigdünger beigegeben oder mit Langzeitdünger gemäss Herstellerangabe düngen. Wenn die Triebe eine Höhe von 80 cm erreicht haben, sollten sie angebunden werden. Die Blüte beginnt nor-

malerweise Anfang August und dauert bis zu den ersten Frösten. Wenn möglich die verblühten Einzelblüten vor der Samenbildung entfernen. Für die Bildung der neuen Blattrosette (Blüte für nächstes Jahr) ist gute Nährstoffversorgung nötig. Pflanzenschutz ist meist nicht notwendig.

Überwinterung

SOLIDORA® AIDA ist meist eine mehrjährige Staude; CARMEN meist einjährig. Bei AIDA nach dem Abblühen im November den Blütenstand zurückschneiden, bis auf die Höhe der neugebildeten Blattrosette. Topfkultur: Windgeschützt verträgt die Pflanze Temperaturen bis -14°C (Abdecken mit Reisig, Vlies, leichtem Tuch), dabei auf guten Wasserabfluss achten, sonst kommt es zu Fäulnis der Wurzel; eher trocken halten. Der Topf selbst kann durch z.B. Einpacken mit Jute, Styropor etc. vor dem Durchgefrieren geschützt werden. Ausgepflanzt: Blattrosette mit Reisig abdecken. Erträgt bis -20°C , im Winter trocken halten.

Süssmandeln und Kaki

Pflanzzeit

Bei Pflanzen im Container das ganze Jahr in frostfreiem Boden möglich, beste Zeit März–Mai und Aug./Sept.

Standort

Sonnig und warm, in tiefgründige, gut durchlässige Böden. Für Mandeln wegen ihrer frühen Blüte Spätfrostlagen meiden. Kaki benötigen einen sonnigen, warmen Herbst zur Ausreife der Früchte im Okt./Nov. Beide Arten können Wintertemperaturen bis $-10/15^{\circ}\text{C}$ vertragen. Bei Jungbäumen im Winter Stamm schützen.

Pflanzenabstand

Ca. $4\text{ m} \times 4\text{ m}$. Endhöhe Baum ca. $3\text{--}4\text{ m}$.

Pflanzung, Düngung

Siehe Obstbäume.

Schnitt

Für eine lockere, gut durchlüftete und besonnte Krone sorgen. Kaki: Auslichtungsschnitt im April/Mai.

Süssmandeln: Nach der Blüte die letztjährigen Langtriebe um $\frac{2}{3}$ zurückschneiden. Schnitt oberhalb einer nach aussen stehenden Knospe.

Pflanzenschutz

Kaki und Mandeln werden selten von Krankheiten und Schädlingen befallen. Daher sind keine vorbeugenden Massnahmen notwendig.

Walnüsse und Esskastanien

Pflanzzeit

Bei Pflanzen im Container das ganze Jahr in frostfreiem Boden möglich, beste Zeit April/Mai und Aug./Sept.

Standort

Sonnig und warm, in tiefgründige, genügend feuchte und gut durchlässige Böden. Für regelmässiges Fruchten sind warme und weitgehend spätfrostfreie Lagen bevorzugt. Bei Jungbäumen im Winter Stamm schützen.

Pflanzenabstand

Kastanien- und Nussbäume sind Solitärpflanzen (Endhöhe mit Schnitt ca. $8\text{--}10\text{ m}$). Ca. $6\text{--}8\text{ m} \times 6\text{--}8\text{ m}$.

Pflanzung, Düngung

Siehe Obstbäume. Da Esskastanien leicht saure bis neutrale Böden bevorzugen, Erde im Pflanzloch mit Torf oder Torfersatz vermischen.

Schnitt

Kronenform: Mitteltrieb mit 2 Leitästen. Für eine lockere, gut durchlüftete und besonnte Krone sorgen. Der Schnitt beschränkt sich auf gelegentliches Auslichten (ca. alle 3 Jahre). Walnuss- und Esskastanienbäume haben von Natur aus eine sehr schöne Kronenform. Durch Schnitt direkt nach der Ernte, bei Jungbäumen August bis Oktober, kann bei Walnüssen allzu starkes «Bluten» im Frühjahr verhindert werden.

Ernte und Lagerung der Früchte

Früchte unter den Bäumen täglich aufsammeln, säubern und rasch trocknen, da es sonst zu Schimmelbefall kommen kann. Die getrockneten Früchte an einem kühlen und trockenen Ort aufbewahren. Vor Mäusefrass schützen.

Pflanzenschutz

Esskastanien und Walnüsse als Einzelbäume werden selten von Krankheiten und Schädlingen befallen. Daher sind keine vorbeugenden Massnahmen notwendig.

Wildobst

Sträucher: Kanad. Blaubeere, Szechuan Pfeffer, Felsenbirne, Kirschpflaume, Kornelkirsche, Hagebuttenrosen, Aronia, Haselnuss (unveredelt), Mispel

Stämmchen: Maulbeere, Haselnuss veredelt auf Baumhasel (*Corylus colurna*), Schlehen

Pflanzzeit

Pflanze im Container das ganze Jahr in frostfreien Boden.

Standort

Sonne bis Halbschatten. Gut durchlüftet. Ausreichend feuchter Boden. Keine besonderen Bodenansprüche, humoser, durchlässiger Gartenboden ist ideal.

Pflanzung/Pflanzabstand

Pflanzloch doppelt so tief und breit wie der Ballen ausheben. Den Aushub des Pflanzlochs reichlich mit Kompost/Pflanzerde vermischen und die Pflanze einsetzen. Ballen mit gut 3 cm Erde abdecken. Gut angliessen.

Pflanzabstand

Sträucher: Kanad. Blaubeere 2,5–4 m, Szechuan Pfeffer ca. 3 m, Felsenbirne 2,5 m, Kirschpflaume 3–4 m, Kornelkirsche 2–3 m, Hagebuttenrosen 1–2 m, Aronia ca. 1,5 m, Haselnuss unveredelt 2–3 m, Mispel bis 4 m.

Stämmchen: Maulbeere 3–5 m, Haselnuss veredelt 2–3 m, Schlehen 2–3 m

Düngung

Bei Wildobst genügt eine Gabe mit Kompost im Februar/März.

Pflanzenschutz

Wildobst wird selten von Schädlingen und Krankheiten befallen. Kein vorbeugender Pflanzenschutz nötig.

Kulturmassnahmen/Schnitt

Die Sträucher überlässt man mehr oder weniger dem natürlichen Wuchs. In den ersten Standjahren meist geringere Wuchsstärke. Wenn die Pflanzen gut eingewurzelt sind, verstärkt sich der Wuchs. Bei älteren Pflanzen Auslichtungsschnitt direkt nach der Ernte oder im Winter vornehmen. Dabei die ältesten Triebe entfernen. Meist nicht jedes Jahr nötig. Auf eine lockere, gut durchlüftete und besonnte Krone achten. Höhenreduktion durch sog. Ableiten auf einen Seitentrieb.

Maulbeere: Maulbeeren blühen und fruchten bereits als junge Pflanze an der Basis des diesjährigen Triebes. Für den Erhalt einer kleinen Krone: sobald die Pflanze gut eingewachsen ist (man merkt es an der Länge des Neutriebs), kann man den Neutrieb Ende Juni auf ca. 20 cm einkürzen. Im Winter die nachgewachsenen Triebe nochmals bis auf 15 cm einkürzen. Auf eine lockere, gut durchlüftete und besonnte Krone achten. Der Schnitt von dickeren Ästen (über 5 cm) kann ein längeres «Bluten» verursachen

Haselnuss-Stämmchen: Schnitt nur oberhalb der Veredelungsstelle vornehmen. Auf eine lockere, gut durchlüftete und besonnte Krone achten.

Bezug von HÄBERLI® Obst- und Beerenpflanzen

HÄBERLI® Obst- und Beerenpflanzen sind wie folgt erhältlich:

- in Ihrem Fachgartencenter in Ihrer Region; die Bezugsquellen finden Sie auf Seite 118 und 119
- Direktvertrieb im **HÄBERLI® ZENTRUM** in Neukirch-Egnach (Schweiz)
- oder Sie kontaktieren direkt uns, wir schicken Ihnen die Pflanzen **per Versand** zu.

Wir bedanken uns, dass Sie sich für HÄBERLI® Obst- und Beerenpflanzen entscheiden.

HÄBERLI® ZENTRUM Direktverkauf

Riesige Vielfalt direkt bei uns

Eine enorme Vielfalt an Arten, Sorten und Formen von Beerenpflanzen und Obstbäumen stehen Ihnen im HÄBERLI® ZENTRUM zur Auswahl. Das sind viel mehr, als wir Ihnen in unserem HÄBERLI FrüchteProfi® vorstellen können.

Besuchen Sie unseren Schaugarten mit über 200 Sorten in Neukirch-Egnach.

So finden Sie uns:

HÄBERLI® ZENTRUM

Direktverkauf Obst- und Beerenpflanzen
Stocken

CH-9315 Neukirch-Egnach

Telefon +41 (0)71 474 70 87

Fax +41 (0)71 474 70 80

Web www.haerberli-beeren.ch

E-Mail info@haerberli-beeren.ch

Versand

Häberli Fruchtpflanzen AG

Stocken

CH-9315 Neukirch-Egnach

Telefon +41 (0)71 474 70 85

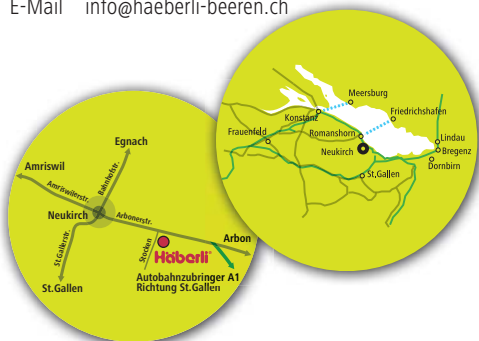
Fax +41 (0)71 474 70 80

E-Mail shop@haerberli-beeren.ch

Web www.haerberli-beeren.ch

Montag bis Freitag 8.00–12.00 / 13.30–17.00 Uhr

Die Verkaufs- und Lieferbedingungen finden Sie unter www.haerberli-beeren.ch. Versand von März bis Oktober. Preis- und Bestandsänderungen vorbehalten.



März – Oktober

Montag bis Freitag 8.00–12.00 / 13.30–18.00

Samstag 8.00–16.00 Uhr

November

Montag bis Samstag 9.00–12.00 / 13.30–16.00

Dezember bis Februar geschlossen

KT	PLZ	Ort	Name / Firma	Strasse / Webseite	Tel.-Nr.
Deutschschweiz und Tessin					
AG	4665	Oftringen	Haller Baumschulen	Am Tych 20	062 789 33 00
AG	5405	Baden-Dättwil	Toni Suter Blumen und Pflanzencenter	www.tonisuter.ch	056 493 54 00
AG	5416	Kirchdorf	Weber AG Kirchdorf	www.webergartencenter.ch	056 296 10 60
AG	5426	Lengnau	Gartencenter Lengnau	www.gclengnau.ch	056 266 44 44
AG	5430	Wettingen	Lägere Pflanzen AG	Schartenstrasse 149	056 427 34 35
AG	5605	Dottikon	Huber Rosen- und Pflanzencenter	www.rosen-huber.ch	056 624 18 28
AG	5042	Hirschtal	Huplant Pflanzenkulturen AG	www.huplant.ch	062 739 11 11
AG	5503	Schafisheim	Gärtnerei Vogel	www.gaertnerei-vogel.ch	062 891 85 40
BS	4055	Basel	Stiftung LBB beider Basel Gärtnerei	Bungestrasse 75	061 321 00 21
BE	3098	Köniz	Gärtnerei der Heilsarmee	Buchseeweg 15	031 970 63 72
BE	3110	Münsingen	Gartenpflanzen Daepf	www.daepf.ch	031 720 14 44
BE	3114	Wichtrach	Gärtnerei Bühler	www.blumen-bühler.ch	031 781 04 91
BE	3202	Frauenkappelen	Pflanzencenter Fehr	Heggidorn 54B-E	031 751 27 93
BE	3236	Gampelen	Blumenmarkt Dietrich	www.blumenmarkt.ch	032 313 13 06
BE	3294	Büren an der Aare	Lehmann Baumschulen AG *	www.lehmann-baumschulen.ch	032 351 15 19
BE	3436	Zollbrück	Jakob AG Gartencenter	www.jakob-markt.ch	034 496 31 39
BE	3661	Uetendorf	blattgarten uetendorf	www.blattgarten.ch	033 345 31 30
BE	3770	Zweisimmen	Blumen Stricker	Gewerbestrasse 8	033 722 77 70
BE	3792	Saanen	Blumen Stricker	Kirchgasse	033 748 62 72
BE	3800	Matten/Interlaken	H. Gosteli AG Blumen-Gartenbau	www.hgosteliag.ch	033 822 20 54
BE	4900	Langenthal	Blumen Schenk	www.blumenschenk.ch	062 922 24 49
BE	4950	Huttwil	Blumeninsel Huttwil AG	www.blumeninsel.ch	062 962 12 47
BL	4103	Bottmingen	Bauer Baumschulen AG	www.bauer-baumschulen.ch	061 401 33 36
FL	9494	Schaan	JEHLE Garten und Floristik AG	www.jehlegarten.li	00423 232 16 29
GL	8866	Ziegelbrücke	Gartencenter H. Grünenfelder AG	www.garten-gruenfelder.ch	055 617 26 26
GR	7013	Domat/Ems	Rodigari Gartencenter Domat/Ems	www.gartencenter-domatems.ch	081 633 22 12
GR	7015	Tamins	Wieland Blumen GmbH	www.wieland-blumen.ch	081 641 11 12
LU	6030	Ebikon	Luzerner Garten AG	www.luzerner-garten.ch	041 375 60 70
LU	6034	Inwil	Gärtnerei Schwitter AG	www.schwitter.ch	041 455 58 00
LU	6207	Nottwil	Bernet Blumen	Kantonsstrasse 6	041 939 30 50
LU	6218	Ettiswil	Arnet Gärtnerei	Mööslimatten 6	041 980 49 00
NW	6370	Stans	Gebr. Kuster AG Gartencenter	www.blumenkuster.ch	041 619 20 80
SG	8370	Sirnach	Bernhard Baumschulen	www.bernhard-baumschulen.ch	071 969 69 90
SG	9300	Wittenbach	Pflanzenwerkstatt Kappelhof	Kappelhof	071 290 15 80
SG	9443	Widnau	Bucher AG Pflanzencenter	www.bucher-widnau.ch	071 727 08 60
SG	9500	Wil	Rutishauser AG Gartencenter + Floristik	Fürstenlandstrasse 20	071 911 88 44
SH	8200	Schaffhausen	Sonnenburg Gärtnerei	www.sonnenburg-gaertnerei.ch	052 625 20 50
SO	4713	Matzendorf	Genossenschaft VEBO Gärtnerei	Dorfstrasse 33	062 389 20 85
SZ	6438	Ibach-Schwyz	Kündig Baumschulen AG	www.kuendig-baumschulen.ch	041 811 24 32
SZ	8853	Lachen	Hollenstein Lachen AG Gärtnerei	www.hollenstein-lachen.ch	055 442 12 59
TG	8355	Aadorf	Künzli Garten + Floristik	www.kuenzli-garten.ch	052 368 09 09
TG	8500	Frauenfeld	BlumenGarten Küng AG	www.blumen-kueng.ch	052 725 05 60
TI	6528	Camorino	Gartencenter Bürgi	www.gardenburgi.ch	091 857 27 27
TI	6532	Castione	Eric Schweizer AG	Via San Bernadino 14	091 820 14 00
TI	6598	Tenero	Hacker Giardini Sagl	Via Brere 3	091 793 16 51
UR	6467	Schattdorf	Gärtnerei Bürgin AG	Umfahrungstrasse 5a	041 870 08 38
ZG	6340	Baar	Hauenstein Garten-Center Baar *	Im Jöchler 1	041 761 76 88
ZG	6340	Baar	Alois Herrmann Gärtnerei	Deinikon 3	041 761 08 08

KT	PLZ	Ort	Name / Firma	Strasse / Webseite	Tel.-Nr.
ZH	8051	Zürich	Hauenstein Garten-Center Zürich *	Winterthurstrasse 709	044 322 06 66
ZH	8103	Unterengstringen	Gartencenter Hoffmann AG	Untere Bergstrasse 11	044 752 31 31
ZH	8117	Fällanden	Rutishauser AG Gartencenter	Dübendorferstrasse	044 806 50 45
ZH	8135	Langnau am Albis	Bacher Outdoor Living Garten-Center	Spinnereistrasse 3	044 714 70 70
ZH	8135	Langnau am Albis	Dorfgärtnerei Raschle AG	www.raschle.info	044 713 31 80
ZH	8197	Rafz	Hauenstein Garten-Center Rafz *	Imstlerwäg 2	044 879 11 60
ZH	8404	Winterthur	Eric Schweizer AG	Industriestrasse 24	052 238 40 40
ZH	8635	Dürnten	Ernst Meier AG	Kreuzstrasse 2	055 251 71 71
ZH	8712	Stäfa	Gärtnerei van Oordt	Chessibülstrasse 19	044 926 18 78
ZH	8820	Wädenswil	Gartencenter Raschle	www.raschle.info	044 780 31 30
ZH	8906	Bonstetten	Gartencenter Guggenbühl	www.gartencenter-guggi.ch	044 701 80 40
ZH	8932	Metmenstetten	Schönenberger Söhne AG	www.gartenbau-schoenenberger.ch	044 767 09 60
ZH	8038	Zürich	Zum Gartenpavillon GmbH	Alte Kalchbühlstrasse 11	043 300 33 44

Westschweiz

FR	1635	La Tour-de-Trême	Garden Centre de la Gruyère	Impasse verte 11	026 912 21 20
FR	1782	Belfaux	A.Angéloz S.à.r.l.	rte du Centre 34a	026 475 52 51
FR	1680	Romont	Kaech Garden Centre	rte des Trois Sapins 3	026 651 96 96
FR	1753	Matran	Garden Centre Schilliger SA	rte du Bois 25	026 407 33 00
FR	1794	Salvenach	Floralia Gartencenter	Jurablick 7	026 674 95 50
FR	3186	Düdingen	Aebi-Kaderli Garten-Center AG *	Stockera 1	026 488 33 33
GE	1233	Lully (Bernex)	Lully-Jardin Cercle des Agriculteurs	ch. des Cornaches 1	022 850 91 60
NE	2013	Colombier	Pépinière Meier	Le Domaine	032 843 41 00
NE	2525	Le Landeron	Voillat P. + S. Etablissement horticole	Les Flochets	032 751 26 66
VD	1023	Crissier	Meylan Garden Centre	ch. de Longemarlaz 2	021 635 33 34
VD	1042	Assens	Andréfleurs Assens SA	rte d'Echallens	021 886 16 60
VD	1090	La Croix s/Lutry	Garden Centre de Lavaux	rte de Savigny 110	021 791 28 36
VD	1317	Orny	La Ciboulette	Rue de la Sarraz 35	021 866 17 62
VD	1510	Moudon	Point Vert SA	chemin du Grande-Pré 4c	021 905 54 00
VD	1510	Moudon	Butty Fleurs & Jardins SA	La Pussaz 27	021 905 37 87
VD	1524	Marnand	Galley Fleurs	rte de la Gare	026 668 10 39
VD	1607	Palézieux-Gare	Les fils de Ducret SA Horticulteur	ch. des Fleurs 2	021 907 81 17
VD	1845	Noville	Garden Centre de Noville	rte du Grand Canal 8	021 967 20 20
VD	1867	St-Triphon	Jardinerie Girod SA	Le Bruet	024 499 20 33
VS	1903	Collonges	Mottiez Fleurs Garden Centre	Les Revez	027 767 15 85
VS	1920	Martigny-Vernayaz	Jardinerie Constantin	rte Cantonale	027 722 43 29
VS	1934	Le Châble	Gaillard Fleurs SA	rte de Vollèges 2	027 776 46 00
VS	1958	Uvrier	Point Vert SA	rte d'Italie 119	027 458 17 14
VS	1964	Conthey	Point Vert SA	rte Cantonale 21	027 346 68 18

* = Nur mit Häberli Teilsortiment



**BeerenZwerge**

**new**

BEERENZWERGE® – kompakte, niedrig bleibende Beerenobstsorten

Häberli BEERENZWERGE®: ideal für die kleine Stärkung zwischendurch. Ernten Sie gesunde und vitaminreiche Beeren direkt vor der eigenen Türe. Die speziell für diesen Zweck ausgewählten Sorten eignen sich dank ihres kompakten Wuchses, der Robustheit und Ertragsfreudigkeit ideal für kleinere Gärten, Rabatten, Balkone und Terrassen.

- Geeignet für Kleingärten, Balkon & Terrasse
- Kompakte, robuste Pflanzen
- Gesunde Stärkung für zwischendurch
- Ernteerfolg dank ertragsfreudiger Sorten

Ihr Fachgeschäft: