



ALBANI E RUGGIERI
YOUNG PLANTS, BREEDING & PRODUCTION



Chrysanthemi
2018

CRISANTEMI RECISI

GUIDA AL CATALOGO

legenda

LÉGENDE-LEGENDA-LEGEND

SETTIMANE DI REAZIONE

Settimane occorrenti per la fioritura dall'inizio dei giorni corti

REACTION WEEKS

Weeks needed for blooming starting from short-days

SEMAINES DE REACTION

Le nombre des semaines nécessaires pour la floraison

à partir des jours courts

SEMANA DE REACCION

Semana necesaria para la florescencia del inicio del dia corto

CRESCITA

GROWING-CROISSANCE

CRECIMIENTO:

1: BASSA-LOW-LENTE-BAJO

2: MEDIA-MEDIUM-MOYENNE-MEDIO

3: ALTA-HIGH-ÉLEVÉE-ALTO



TOSHKA SUMMER

KATINKA



REAGAN DARK
SPLENDID

BACARDI



STELLINI

LISBOA DARK

INDICE

2/4

MARGHERITE

5/9

ANEMONI

10/12

SPIDER DECO

12/16

DECORATIVO

17

POM PON

18

INFO &

NOTE COLTURALI



TEQUILA

TWO TONE
DARK PINK

HANDSOME

REAGAN IMPROVED
ELITE



CRISANTEMI MARGHERITE



NEW

STRIPY



NEW

MARTINA



NEW

COPA



NEW

ARISTO



CRISANTEMI MARGHERITE



RAISA



HARLEY



ROMA FIESTA



BACARDI SUNNY



REAGAN WHITE ELITE



REAGAN SUNNY ELITE



KASTELLI



MARABOU



BAROLO



BISCARI

MARGHERITE

Informazioni Tecniche-Varietà & Colori

VARIETÀ	BREEDER	COLORE	SETTIMANE DI REAZIONE	PERIODO DI PIANTAGIONE	CRESCITA	NOTE
NEW ARISTO	DELIFLOR	bianco	7,5	01/52	2	resistente
BACARDI	FIDES	bianco	8	01/52	2	margherita bianca
BACARDI SUNNY	FIDES	giallo	8	01/52	2	margherita giallo brillante
BAROLO	VAN ZANTEN CUTTINGS BV	rosso	8	15/35	2	colore rosso scuro
BISCARI	DELIFLOR	porpora	7,5	01/52	2	crescita media
NEW COPA	DELIFLOR	giallo	7,5	01/52	2	resistente
HANDSOME	FIDES	bicolore bianco/lilla	8	01/16-24/52	3	margherita bianco viola
HARLEY	FIDES	arancio	8	15/35	2	arancio intenso
KASTELLI	DELIFLOR	bicolore giallo/rosso	8	01/16-24/52	3	margherita bicolore giallo viola
KATINKA	FIDES	rosa	8	01/52	3	ideale per l'estate
LISBOA DARK	DELIFLOR	bic. rosa /bianco	8	01/52	3	margherita rosa
MARABOU	FIDES	rosso	8	01/52	2	adatto tutto l' anno
NEW MARTINA	DELIFLOR	porpora bordo bianco	7,5	01/52	2	bel bicolore
RAISA	FIDES	rosso/int.giallo	8	15/35	3	vegetazione robusta fiore rotondo
REAGAN DARK ORANGE	VAN ZANTEN CUTTINGS BV	arancio scuro	8,5	01/52	3	necessita di 18°C per una fioritura regolare
REAGAN DARK SPLENDID	VAN ZANTEN CUTTINGS BV	lilla viola	8,5	01/52	3	necessita di 18°C per una fioritura regolare
REAGAN IMPROVED ELITE	VAN ZANTEN CUTTINGS BV	rosa	7,5	01/52	3	necessita di 18°C per una fioritura regolare
REAGAN SUNNY ELITE	VAN ZANTEN CUTTINGS BV	giallo carico	7,5	01/52	3	necessita di 18°C per una fioritura regolare
REAGAN WHITE ELITE	VAN ZANTEN CUTTINGS BV	bianco	7,5	01/52	3	necessita di 18°C per una fioritura regolare
ROMA FIESTA	DELIFLOR	rosso/giallo	8	1/52	2	bicolore con petali a cucchiaino
STELLINI	DELIFLOR	viola screziato bianco	8	15/30	2	colore particolare
NEW STRIPY	DEKKER	bianco screz. cerise	8	01/52	3	bel bicolore
TEQUILA	FLORITEC	bic.viola/bianco	7,5	01/16-24/52	2	fiore a margherita medio-grande petali con bordatura
TOSHKI SUMMER	DEKKER	bic.rosa/bianco	7,5	01/52	2	nuovo bicolore con cuore verde
TWO TONE DARK PINK	VAN ZANTEN CUTTINGS BV	bic.viola/bianco	7	04/35	3	la nuova selezione tiene il colore anche in estate



CRISANTEMI ANEMONI



ALTAIR

NEW



PINUCCIA

NEW



BALTICA
SALMON

NEW



BONITA
SUNNY

NEW



EXOPOLIS
PINK

NEW



STRESA
PURPLE

NEW



COCOON

NEW



COCOON
YELLOW

NEW



VANILLA
SORBET

NEW



CRISANTEMI ANEMONI




ARCTIC
QUEEN

STAFOUR

BALTICA

BALTICA YELLOW



ZEMBLA

EURO

RADOST

RADOST YELLOW



FORTUNE

TOPAZ

CAROLLE

CAROLLE YELLOW



GABBANA WHITE

GABBANA YELLOW

IBIS SUNNY

IBIS



BONITA

BONITA YELLOW

AMADORES

ART SUNNY



CRISANTEMI ANEMONI



NEW

MIDORI



NEW

KALUA



ZEMBLA LIME

ZEMBLA SUNNY

SUNCICA

ZIDANE



ROCCA

GARDA

EURO SUNNY

ZEMBLA BRASIL



STRESA

DANTE

BRETAGNE

VIP



ANEMONI

Informazioni Tecniche-Varietà & Colori

VARIETA	BREEDER	COLORE	SETTIMANE DI REAZIONE	PERIODO DI PIANTAGIONE	CRESCITA	NOTE
NEW ALTAIR	DELIFLOR	giallo	7	20/35	3	giallo intenso
AMADORES	FLORITEC	giallo	7,5	01/52	2	stelo robusto-ottima vegetazione
AMICI PINK	VAN ZANTEN CUTTINGS BV	bic. bianco/porpora	8	01/10-24/52	2	colore particolare
APPETIT	DELIFLOR	arancio	8	15/35	2	arancio centro verde
ARCTIC QUEEN	FIDES	bianco	8,5	01/52	2	bianco con centro verde
ART SUNNY	YODER	giallo	8	01/52	2	in estate il colore diventa arancio
BALTICA	DELIFLOR	bianco	8	01/52	2	varietà simile ad euro
BALTICA LIME	DELIFLOR	bianco verde	8	01/52	2	colore verde bianco
BALTICA YELLOW	DELIFLOR	giallo	8	01/52	2	colore intenso
BALTICA PINK	DELIFLOR	rosa	8	01/52	2	colore rosa classico
NEW BALTICA SALMON	DELIFLOR	salmon	8	01/52	2	bel colore salmone
BARCA	DELIFLOR	porpora	8	01/52	2	colore brillante, capolino medio
BARCA RED	DELIFLOR	rosso	8	01/52	2	bel rosso, capolino medio
BARCA SPLENDID	DELIFLOR	rosa scuro	8	15/35	2	bel colore scuro
BELICIA	DELIFLOR	rosa	7,5	15/35	2	rosa centro verde
BONITA	VAN ZANTEN CUTTINGS BV	bianco	8	01/52	2	diametro del fiore medio, centro verde
BONITA YELLOW	VAN ZANTEN CUTTINGS BV	giallo	8	15/35	2	simile ad euro
NEW BONITA SUNNY	VAN ZANTEN CUTTINGS BV	giallo	8	01/52	2	colore giallo intenso
BRAZUCA	DELIFLOR	rosa scuro	7,5	15/35	3	rosa scuro
BRETAGNE	DEKKER	rosa carico	8	01/52	2	colore rosa carico
CAROLLE	DEKKER	bianco	8	01/52	3	vigorosa e facile da coltivare
CAROLLE YELLOW	DEKKER	giallo	8	01/52	3	vigorosa e facile da coltivare
NEW COCOON	DELIFLOR	bianco verde	7,5	01/52	2	spyder ottima qualità e fioritura uniforme
NEW COCOON YELLOW	DELIFLOR	giallo sfumato verde	7,5	01/52	2	spyder ottima qualità e fioritura uniforme
COUNTRY	FIDES	verde intenso	7,5	15/35	2	adatto a mazzetteria
DANTE	DELIFLOR	rosa	8	01/52	3	decorativo ideale per fioritura estiva/autunnale
DANTE YELLOW	DELIFLOR	giallo	8	01/52	3	decorativo ideale per fioritura estiva/autunnale
DANTE PURPLE	DELIFLOR	porpora	8	01/52	3	decorativo ideale per fioritura estiva/autunnale
DANTE RED	DELIFLOR	rosso	8	01/52	3	decorativo ideale per fioritura estiva/autunnale
EURO	DEKKER	bianco	8	01/52	3	crecita forte necessita uno stacco di luce precoce per ridurre disformità di crescita.
EURO DARK PINK	DEKKER	rosa chiaro	8	01/52	3	crecita forte necessita uno stacco di luce precoce per ridurre disformità di crescita.
EURO SUNNY	DEKKER	giallo	8	01/52	3	crecita forte necessita uno stacco di luce precoce per ridurre disformità di crescita.
NEW EXOPOLIS	DEKKER	rosa carico	7,5	15/35	3	colore brillante
NEW EXOPOLIS PINK	DEKKER	rosa carico	7,5	15/35	3	bel rosa carico
FORTUNE	DELIFLOR	bianco	8	01/52	2	anemone bianco puro
FROGGY	FIDES	verde	8	01/52	2	tiene bene il colore anche in estate
GABBANA WHITE	VAN ZANTEN CUTTINGS BV	bianco	8	01/52	2	decorativo centro verde
GABBANA YELLOW	VAN ZANTEN CUTTINGS BV	giallo	8	01/52	2	decorativo centro verde
GARDA	DELIFLOR	bianco	8	15/35	2	resistente alle alte temperature
IBIS	FIDES	bianco centro verde	8	01/52	2	molto simile a puma
IBIS PEARL	FIDES	rosa centro verde	8	01/52	2	molto simile a puma
IBIS SUNNY	FIDES	giallo	8	01/52	2	molto simile a puma
NEW KALLUA	DELIFLOR	rosso	7,5	01/52	2	bel rosso intenso
NEW MIDORI	DEKKER	verde	8	01/52	2	spyder verde particolare
MONA LISA	DEKKER	bianco	8	01/52	3	crecita forte necessita uno stacco di luce precoce per ridurre disformità di crescita.
MONA LISA ROSY	DEKKER	rosa scuro	8	01/52	3	crecita forte necessita uno stacco di luce precoce per ridurre disformità di crescita.
MONA LISA SUNNY	DEKKER	giallo	8	01/52	3	crecita forte necessita uno stacco di luce precoce per ridurre disformità di crescita.
NEW PINUCCIA	DEKKER	bianco centro verde	8	01/52	2	tipo euro molto interessante
RABELO	DEKKER	rosso	8	01/52	3	fiore bello doppio
RADOST	DELIFLOR	bianco	8	01/52	2	portamento elegante del fiore, diametro fiore medio, sensibile
RADOST YELLOW	DELIFLOR	giallo	8	01/52	2	portamento elegante del fiore, diametro fiore medio, sensibile
ROCCA	DELIFLOR	bianco	8	15/35	2	bianco tipo euro
ROYCE (VIP VELVET)	DELIFLOR	fant. porpora	8	15/35	2	petalo screziato porpora scuro
SABA	VAN ZANTEN CUTTINGS BV	porpora/bianco	8	15/30	2	portamento elegante del fiore, diametro fiore medio
STAFOUR	HOEK	bianco	8	16/30	2	ideale per fioritura estiva/autunnale
STAFOUR YELLOW	HOEK	giallo	8	16/30	2	ideale per fioritura estiva/autunnale
STRESA	DELIFLOR	rosa	8	15/35	2	tipo le mans
NEW STRESA PURPLE	DELIFLOR	porpora	8	15/35	2	molto uniforme
SUNCICA	DELIFLOR	giallo	7,5	01/52	2	colore giallo intenso
TOPAZ	FLORITEC	bianco	7,5	01/52	3	bianco puro con centro verde
TUVALU	FIDES	arancio	8	12/30	2	decorativo arancio
NEW VANILLA SORBET	DELIFLOR	giallo crema centro verde	7	01/52	3	forma fiore e colore particolare
VIP	DELIFLOR	viola	8	15/35	2	bel colore vivo
ZEMBLA	DELIFLOR	bianco	8	01/52	3	ideale per fiore singolo e per mazzetteria estiva
ZEMBLA BRASIL	DELIFLOR	bianco verde	8	01/52	3	ideale per fiore singolo e per mazzetteria estiva colore verde vivace
NEW ZEMBLA LIME	DELIFLOR	bianco centro verde	8	01/52	3	colore verde particolare
ZEMBLA YELLOW	DELIFLOR	giallo	8	01/52	3	adatto per la fioritura estiva
ZEMBLA SUNNY	DELIFLOR	giallo	8	01/52	3	ideale per fiore singolo e per mazzetteria estiva, nuova selezione di giallo intenso
ZIDANE	DEKKER	bianco	8	15/35	2	anemone bianco centro verde

SPIDER DECO

Informazioni Tecniche-Varietà & Colori

VARIETA	BREEDER	COLORE	SETTIMANE DI REAZIONE	PERIODO DI PIANTAGIONE	CRESCITA	NOTE
NEW ANABEL	VAN ZANTEN CUTTINGS BV	bianco	7,5	15/35	3	nanizzare
NEW ANABEL PINK	VAN ZANTEN CUTTINGS BV	rosa	7,5	15/35	3	nanizzare
ANABEL YELLOW	VAN ZANTEN CUTTINGS BV	giallo	7,5	15/35	3	nanizzare
ANASTASIA	DELIFLOR	bianco	9	01/52	2	sia per fiore singolo che per fioritura a mazzetteria
ANASTASIA DARK BRONZE	DELIFLOR	brunzo scuro	9	01/52	2	sia per fiore singolo che per fioritura a mazzetteria
ANASTASIA DARK GREEN	DELIFLOR	verde	9,5	01/52	2	sia per fiore singolo che per fioritura a mazzetteria
ANASTASIA DARK LIME	DELIFLOR	verde chiaro	9	01/52	2	per fiore singolo
ANASTASIA LILAC	DELIFLOR	lilla	9	01/52	2	sia per fiore singolo che per fioritura a mazzetteria
ANASTASIA PINK	DELIFLOR	rosa	9	01/52	2	sia per fiore singolo che per fioritura a mazzetteria
ANASTASIA SUNNY	DELIFLOR	giallo	9	01/52	2	sia per fiore singolo che per fioritura mazzetteria
ANNIECY	DELIFLOR	rosa chiaro	8	15/35	3	spider-anemone
ANNIECY DARK	DELIFLOR	lilla	8	15/35	3	spider-anemone
ANNIECY LEMON	DELIFLOR	giallo chiaro	8	15/35	3	spider-anemone
ANNIECY RED	DELIFLOR	rosso	8	15/35	3	spider-anemone
ANNIECY WHITE	DELIFLOR	bianco	8	15/35	3	spider-anemone
ARSENAL	DELIFLOR	porpora	9	01/52	2	ideale per fiore singolo
ARSENAL RED	DELIFLOR	rosso	9	15/35	3	stelo robusto
AVENZA	DELIFLOR	bianco	8	15/35	3	tipo delianne
BALTAZAR	DELIFLOR	fant. viola-verde	8	15/35	3	colore particolare viola bordo e centro verde
NEW BALTAZAR INTENSE	DELIFLOR	viola intenso	8	15/35	3	vigorosa e colore particolare
CHISPA	DELIFLOR	rosso giallo	8	15/35	3	colore particolare, interessante
DILANA GELD		giallo	9	20/30	3	fiore a spider
DILANA ROSA		rosa	9	20/30	3	fiore a spider
ELBRUS DARK PINK	ARMADA	rosa scuro	10	20/30	2	interessante anche per spray
LORETO	DELIFLOR	verde	8	01/52	2	spider bianco verde
QUARTZ	DELIFLOR	verde	8	15/35	3	fiore medio piccolo
SAFFINA	VAN ZANTEN CUTTINGS BV	rosso/giallo	8,5	20/35	3	ideale fiore singolo
NEW SAFFINA DARK	VAN ZANTEN CUTTINGS BV	arancio	8,5	20/35	3	bel colore arancio intenso
SAFFINA YELLOW	VAN ZANTEN CUTTINGS BV	giallo	8,5	20/35	3	ideale fiore singolo
SHEENA WHITE	GOLDSTOCK	bianco	9	20/30	3	fiore nel centro molto pieno
SHEENA YELLOW	GOLDSTOCK	giallo	9	20/30	3	fiore nel centro molto pieno
STARLET		rosa intenso	8,5	20/30	2	ideale per fiore singolo
SUPER BRONZE		brunzo	9,5	20/30	2	colore particolare, sia per fiore singolo che per mazzetteria
SUPER PINK		rosa	10	20/30	2	estivo/autunnale, sia per fiore singolo che per mazzetteria
SUPER WHITE		bianco	10	20/30	2	estivo/autunnale, sia per fiore singolo che per mazzetteria
SUPER YELLOW		giallo	10	20/30	2	estivo/autunnale, sia per fiore singolo che per mazzetteria
VENERI BIANCO	RE-AL	bianco	10	20/30	2	interessante anche per spray
VENERI GIALLO	RE-AL	giallo	9,5	20/30	2	interessante anche per spray
WESTLAND DARK	FIDES	lilla scuro	9	20/30	3	estivo /autunnale

CRISANTEMI ANEMONI



IBIS PEARL

BALTICA PINK

EXOPOLIS

BRAZUCA



DANTE PURPLE

DANTE RED

BARCA RED

BARCA



BELICIA

ROYCE (VIP VELVET)

RABELO

BARCA
SPLENDID



AMICI PINK

SABA

DANTE YELLOW

TUVALU



BALTICA LIME

APPETIT

FROGGY

COUNTRY



CRISANTEMI SPIDER DECO




SUPER WHITE

SUPER YELLOW

VENERI BIANCO

VENERI GIALLO



DILANA GELD

DILANA ROSA

SUPER BRONZE

ARSENAL
RED



ELBRUS
DARK PINK

SUPER PINK

WESTLAND
DARK

STARLET




ANASTASIA DARK
BRONZE

ANASTASIA
DARK LIME

ANASTASIA
DARK GREEN

ARSENAL



ANNCY WHITE

ANNCY

ANNCY LEMON

ANNCY DARK



ANASTASIA

ANASTASIA
SUNNY

ANASTASIA
PINK



CRISANTEMI SPIDER DECO



**ANABEL
PINK**

NEW



**SAFFINA
DARK**

NEW



**BALTAZAR
INTENSE**

NEW



BALTAZAR

CHISPA

LORETO



CRISANTEMI SPIDER DECO



QUARTZ

SAFFINA YELLOW

ANABEL

ANABEL
YELLOW




AVENZA

SAFFINA

SHEENA WHITE

ANASTASIA
LILAC

CRISANTEMI DECORATIVO FIORE MEDIO



ROSSANO
WHITE

ROSSANO YELLOW

FIEBRE

WILLEM
ORANGE



RESOMEE'
FROZEN

GAGARIN

CALABRIA

ROSSANO
CHARLOT



RESOMEE'
WHITE

RESOLUTE

INGA

REGINA WHITE

ELEONORA
WHITE



CRISANTEMI DECORATIVO FIORE MEDIO



NEW

BAVENO



NEW

BOMBELLINI



NEW

ETRUSKO



NEW

JADE



NEW

**ETRUSKO
WHITE**



NEW

SALMA



NEW

**WILLEM
SUNNY**



NEW

**SALMA
CREAM**



CRISANTEMI DECORATIVO FIORE MEDIO



**ELEONORA
YELLOW**



**CALABRIA
YELLOW**



RESIDENCE



ARIANA LIME



**ELEONORA
BRONZE**



**ROSSANO
ORANGE**



**ELEONORA
LILAC**



PIP



MAGNA



**ROSSANO
DARK**



**CALABRIA
DARK PINK**



RESOMÉE



**ALIONKA
DARK**



DESNA



ROSSANO

DECORATIVO FIORE MEDIO

Informazioni Tecniche-Varietà & Colori

VARIETÀ	BREEDER	COLORE	SETTIMANE DI REAZIONE	PERIODO DI PIANTAGIONE	CRESCITA	NOTE
ALIONKA DARK	DEKKER	rosa	8	15/35	3	fiore resistente e colore intenso
ARIANA LIME	VAN ZANTEN CUTTINGS BV	giallo	9	01/52	2	ottima vegetazione
BAVENO	DELIFLOR	rosa	8	20/27	3	forma e colore dei fiori particolare
BOMBELLINI	DEKKER	verde	8	20/27	3	bel verde
CALABRIA	VAN ZANTEN CUTTINGS BV	bianco	8	01/52	3	anche decorativo
CALABRIA DARK PINK	VAN ZANTEN CUTTINGS BV	rosa scuro	8	01/52	3	anche decorativo
CALABRIA YELLOW	VAN ZANTEN CUTTINGS BV	giallo	8	01/52	3	anche decorativo
DARK FLAMENCO		viola scuro	9	20/30	3	anche decorativo
DESNA	DELIFLOR	porpora	9	01/52	3	decorativo
ELEONORA BRONZE	HOEK	bronzo	8	15/35	2	fiore a margherita grande
ELEONORA LILAC	HOEK	lilla	8	15/35	2	fiore a margherita grande
ELEONORA WHITE	HOEK	bianco centro rosato	8	15/35	2	fiore a margherita grande
ELEONORA YELLOW	HOEK	giallo	8	15/35	2	fiore a margherita grande
ETRUSKO	DELIFLOR	rosa	7,5	20/27	2	forma particolare
ETRUSKO WHITE	DELIFLOR	bianco	7,5	20/27	2	forma particolare
FIEBRE	DELIFLOR	giallo	7	15/35	1	giallo vivo
GAGARIN	DELIFLOR	bianco	7,5	15/35	3	bianco puro e stelo robusto
INGA	HOEK	bianco centro giallo	8	15/35	2	media robustezza, soffre le alte temperature
IVANA PURPLE	VAN ZANTEN CUTTINGS BV	porpora	8,5	01/52	2	ottima crescita e vegetazione
JADE	ARMADA	verde	9	20/27	2	colore verde particolare
JAGUAR PURPLE		porpora viola	9	20/30	2	vegetazione robusta
MAGNA	DELIFLOR	rosso	7,5	01/52	2	grandezza fiore tipo dark flamenco rosso vivo
PIP	DELIFLOR	fantasia porpora	8	01/52	3	petalo screziato
REGINA WHITE	VAN ZANTEN CUTTINGS BV	bianco	9	20/30	2	interessante per il colore bianco ghiaccio
RESIDENCE	VAN ZANTEN CUTTINGS BV	giallo	8	20/35	2	fiore grande colore intenso
RESOLUTE	VAN ZANTEN CUTTINGS BV	bianco centro verde	8	01/52	1	stelo robusto ma corto
RESOMÉE	VAN ZANTEN CUTTINGS BV	rosa	9	12/30	2	fiore medio/grande
RESOMÉE DARK	VAN ZANTEN CUTTINGS BV	rosa scuro	9	12/30	2	fiore medio/grande
RESOMÉE FROZEN	VAN ZANTEN CUTTINGS BV	rosa bordato bianco	9	15/35	2	colore particolare
RESOMÉE SPLENDID	VAN ZANTEN CUTTINGS BV	lilla/viola	9	12/30	2	colore molto vivace
RESOMÉE WHITE	VAN ZANTEN CUTTINGS BV	bianco	9	12/30	2	fiore medio/grande
ROSSANO	DELIFLOR	rosa chiaro	8	15/35	2	colore particolare, fiore medio/grande
ROSSANO CHARLOTTE	DELIFLOR	fant. lilla verde	8	15/35	2	lilla bordo e centro verde
ROSSANO DARK	DELIFLOR	rosa intenso	8	15/35	2	colore rosa scuro
ROSSANO ORANGE	DELIFLOR	arancio	8	15/35	2	selezione arancio più scura
ROSSANO YELLOW	DELIFLOR	giallo	8	15/35	2	giallo brillante con elevati sbalzi di temperatura può diventare aranciato
ROSSANO WHITE	DELIFLOR	bianco	8	15/35	2	buona produttività con elevati sbalzi di temperatura può diventare rosato
SALMA	DELIFLOR	bianco	8	20/35	2	pianta uniforme e resistente. Uniflora
SALMA CREAM	DELIFLOR	giallo crema	8	20/35	2	pianta uniforme e resistente. Uniflora
WILLEM ORANGE	DEKKER	arancio	7,5	15/35	2	arancio intenso
WILLEM SUNNY	DEKKER	giallo	7,5	15/35	2	bel giallo



CRISANTEMI DECORATIVO FIORE GRANDE



RESOMEE
DARK



JAGUAR
PURPLE



RESOMEE
SPLENDID



IVANA
PURPLE



DARK
FLAMENCO



ASTROID

MAGNUM



VIENNA
WHITE

VIENNA
COPPER

VIENNA
PINK



VIENNA
CREAM

SNOWDON

SNOWDON
YELLOW



APOLLO

MAY
SHOESMITH

MAY
SHOESMITH
YELLOW



PALISADE

PALISADE
YELLOW

PERLA


CRISANTEMI DECORATIVO FIORE GRANDE



RESOUCI



WONDER
YELLOW



RIVARLY



FUEGO



PROMENADE



CASSANDRA



INC. SHEER
PURPLE

DECORATIVO FIORE GRANDE

Informazioni Tecniche-Varietà & Colori

VARIETÀ	BREEDER	COLORE	SETTIMANE DI REAZIONE	PERIODO DI PIANTAGIONE	CRESCITA	NOTE
APOLLO (M81)	CONS. ORTOFLOROVIV. VERONESI	bianco	11	20/30	3	crescita media, fiore grande
ASTROID	DELIFLOR	giallo	8	15/35	3	giallo intenso, nanizzare molto presto
CASSANDRA		lilla/rosa	10	20/30	1	fiore grande, stelo robusto
FUEGO	DELIFLOR	rosso bronzato	9	20/30	2	fiore medio, petali rosso intenso
INC SHEER PURPLE		viola	9	20/30	3	vegetazione robusta
MAGNUM	DELIFLOR	bianco	9	15/35	2	fiore grande, sensibile
MAY SHOESMITH		bianco	11	20/30	3	fiore molto grande
MAY SHOESMITH YELLOW		giallo	11	20/30	2	fiore molto grande
PALISADE		bianco	9	20/30	3	crescita molto robusta
PALISADE YELLOW		giallo	9	20/30	3	crescita molto robusta
PERLA (M15)	CONS. ORTOFLOROVIV. VERONESI	bianco	11	20/30	2	crescita medio-bassa, fiore grande
PROMENADE		rosa	9	20/30	3	crescita molto robusta
RESOUCI	VAN ZANTEN CUTTINGS BV	bronzato	9	12/30	2	crescita molto lineare e robusta
RIVARLY		giallo	10	20/30	3	alternativa al mayshoesmith yellow
SNOWDON		bianco	9	20/30	3	richiede molto nanizzante
SNOWDON YELLOW		giallo	9	20/30	3	richiede molto nanizzante
TURNER YELLOW		giallo	10	20/30	1	crescita lenta
TURNER WHITE		bianco	10	20/30	1	crescita lenta
VIENNA COPPER	BRANDKAMP	rame	9,5	20/26	1-2	tollerante ai tripidi
VIENNA CREAM	BRANDKAMP	giallo crema	9,5	20/26	1-2	tollerante ai tripidi
VIENNA PINK	BRANDKAMP	rosa	9	20/26	1-2	tollerante ai tripidi, anticipa di qualche giorno
VIENNA WHITE	BRANDKAMP	bianco	9,5	20/26	1-2	tollerante ai tripidi
WONDER YELLOW		giallo	10	20/30	2	può sostituire mayshoesmith yellow

POM PON

Informazioni Tecniche-Varietà & Colori

AVRON	DELIFLOR	rosso	8	01/52	2	fiore grande come ping pong, rosso vivo
BALLOON	FIDES	verde	8	15/35	2	fiore piccolo
BORIS BECKER	DEKKER	bianco	9	01/52	2	per fiore singolo
BORIS BECKER SUNNY	DEKKER	giallo	9	01/52	2	per fiore singolo
CAPTIVA	HOEK	rosa	9	20/30	2	fiore medio grande
CAPTIVA FUNNY	HOEK	bianco centro viola	9	20/30	2	fiore medio grande
CAPTIVA ROYAL	HOEK	lilla	9	20/30	2	fiore medio grande
FEELING DARK GREEN	FIDES	verde	8	01/52	3	pom pon verde adatto solo per multiflora
HENLEY	DELIFLOR	giallo arancio c.rosso	7,5	01/52	3	pom pon giallo arancio molto interessante
LOLLIPOP	FIDES	rosa centro viola	9	01/35	3	da abbinare a boris becker
LOLLIPOP PURPLE	FIDES	porpora	9	01/35	3	non adatto a spray ma a fiore singolo
LOLLIPOP YELLOW	FIDES	giallo	9	01/35	3	non adatto a spray ma a fiore singolo
MOMOKO	DEKKER	rosa	7,5	15/35	3	pom pon rosa dal fiore compatto, nanizzare
PALADOV	DELIFLOR	arancio	7,5	01/52	3	colore arancio, uso singolo
PALADOV DARK	DELIFLOR	arancio scuro	7,5	01/52	3	fiore medio/grande uso singolo
PALADOV SUNNY	DELIFLOR	giallo	7,5	01/52	3	fiore medio/grande uso singolo
PING PONG		bianco	8	01/52	2	per fiore singolo
PING PONG GEEL		giallo	8	01/52	2	per fiore singolo
RUBINO	DELIFLOR	verde chiaro	8	01/52	2	pom pon bianco centro verde
SACHA SUNNY	VAN ZANTEN CUTTINGS BV	giallo c.verde	8	20/35	2	pom pon giallo centro verde
SAFFIER	FIDES	arancio	7,5	01/52	3	per fiore singolo e per mazzetteria

TARDIVI

Informazioni Tecniche-Varietà & Colori

JAPANERIN WHITE		bianco	13	25/35	3	la fioritura naturale avviene per dicembre
JAPANERIN YELLOW		giallo	13	25/35	3	la fioritura naturale avviene per dicembre
MINSTREEL BRONCE		bronzato	12	25/35	2	ideale per bassa temperatura con fioritura a dicembre
MINSTREEL DARK		rosa scuro	12	25/35	2	ideale per bassa temperatura con fioritura a dicembre
MINSTREEL GOLDEN		giallo	12	25/35	2	ideale per bassa temperatura con fioritura a dicembre
MINSTREEL LILLA		lilla	12	25/35	2	ideale per bassa temperatura con fioritura a dicembre
MINSTREEL PINK		rosa	12	25/35	2	ideale per bassa temperatura con fioritura a dicembre
MINSTREEL RED		rosso	12	25/35	2	ideale per bassa temperatura con fioritura a dicembre
MINSTREEL WHITE		bianco	12	25/35	2	ideale per bassa temperatura con fioritura a dicembre
REDEMINE BLUE	VAN ZANTEN CUTTINGS BV	lilla	11	25/35	2	ideale per bassa temperatura, fiorit. naturale per metà novembre
REDEMINE FUNNY	VAN ZANTEN CUTTINGS BV	bianco centro giallo	11	25/35	2	ideale per bassa temperatura, fiorit. naturale per metà novembre
REDEMINE WHITE	VAN ZANTEN CUTTINGS BV	bianco	11	25/35	2	ideale per bassa temperatura, fiorit. naturale per metà novembre
REDEMINE YELLOW	VAN ZANTEN CUTTINGS BV	giallo	11	25/35	2	ideale per bassa temperatura, fiorit. naturale per metà novembre



CRISANTEMI POM PON



MOMOKO



PALADOV
DARK



AVRON



PALADOV



PALADOV
SUNNY



RUBINO



SAFFIER



HENLEY



SACHA
SUNNY



BALLOON



PING PONG
GEEL



LOLLIPOP
YELLOW



LOLLIPOP



LOLLIPOP
PURPLE



PING
PONG



BORIS BECKER



BORIS BECKER
SUNNY



CAPTIVA



FEELING DARK
GREEN

PREPARAZIONE DEL TERRENO:

Il Crisantemo predilige un terreno sciolto ed areato, al quale è preferibile aggiungere della torba o altre sostanze organiche (esempio: letame ben maturo) almeno una volta l'anno prima di una lavorazione ad una profondità di 40 cm. Il PH deve essere compreso tra 6 e 7 e la salinità contenuta. Si consiglia inoltre di sterilizzarlo ogni due anni con vapore ad almeno 90°C o con particolari trattamenti chimici eseguiti da aziende specializzate. Prima dell'impianto è consigliabile procedere all'inoculo di funghi antagonisti per evitare problemi legati al vuoto biologico creatosi in post-sterilizzazione (vedi tabella 2).

PIANTAGIONE:

Alla consegna le talee devono essere subito trapiantate per evitare ulteriori stress. Nell'impossibilità di mettere le piante a dimora, si può per breve tempo depositarle in una cella frigorifera da un minimo di 2°C ad un massimo di 5°C. Si consiglia di piantare utilizzando una rete larga 1 m con riquadri di 12,5 x 12,5 cm. Le piantine vanno trapiantate in modo che il solo apparato radicale sia coperto da terreno per evitare problemi fitosanitari dovuti a Pythium o Rhizoctonia. Nella coltivazione dello stelo a fiore unico la densità d'impianto va da 56 a 64 piante per m² sia in coltivazione invernale che estiva.

TEMPERATURA:

La temperatura minima da mantenere in serra varia secondo le varietà (es. gruppo Reagan 18°C; Puma 14°C). Si ricorda che, soprattutto nelle prime tre settimane del giorno corto delle coltivazioni, è molto importante tenere sotto controllo la temperatura minima piuttosto che la temperatura giornaliera, in modo da garantire l'induzione a fiore.

ILLUMINAZIONE:

Il Crisantemo che viene piantato tra il 1° Agosto e il 1° Maggio necessita di luce artificiale, fornita da un impianto d'illuminazione con lampade incandescenti da 150 Watt. Si consiglia di montare le lampade a distanza di 2,5 m sulla fila e mantenere una distanza di 2,5 m tra le file. L'altezza da terra delle lampade deve essere di circa 2 - 2,2 m in modo da ottenere circa 25 Watt per m² pari circa a 100 lux sull'apice della pianta (valore che occorre per evitare l'induzione a fiore).

I TEMPI DELL'ILLUMINAZIONE VARIANO IN RELAZIONE AL PERIODO DI COLTURA:

- Agosto e Maggio 2 ore di luce;
- Settembre e Aprile 3 ore di luce;
- Ottobre e Marzo 4 ore di luce;
- Novembre e Febbraio 5 ore di luce;
- Dicembre e Gennaio 6 ore di luce.

Le ore di luce non devono essere continue ma intervallate con 2 minuti d'accensione e 8 minuti di spegnimento, per un totale di 12 minuti di luce effettiva ogni ora. Le piante devono essere illuminate fino a quando non raggiungono un'altezza di 30-40 cm, tenendo conto del tipo di pianta e del periodo dell'anno.

OSCURAMENTO:

Il Crisantemo è una pianta che fiorisce durante i periodi di giorno corto (14 ore di buio). Quindi nel periodo tra il 15 Marzo e il 15 Settembre, se si vuole indurre a fiore la pianta, è necessario oscurare artificialmente con teli neri per 14 ore al giorno (ad es. copertura con i teli alle ore 18:00 e apertura dei teli alle ore 8:00). Per motivi logistici, oppure per evitare problemi termici, è possibile far slittare l'intervallo dell'orario sopraindicato purché siano mantenute 14 ore di buio in maniera continuata. L'oscuramento deve iniziare, eliminando l'illuminazione artificiale, nel momento in cui la pianta ha raggiunto l'altezza di 30 - 40 cm e proseguire continuamente fino alla colorazione del fiore. Qualsiasi riduzione delle ore di buio, oppure il mancato oscuramento per più di due giorni, può comportare la rivegetazione delle piante, ritardo o mancanza di fioritura. Per coloro che dispongono di un impianto di oscuramento automatico, si consiglia in estate di aprire durante le ore buie della notte in modo da far abbassare la temperatura e il tasso di umidità nella serra evitando così possibili attacchi fungini.

NANIZZANTI:

Come nanizzante si usa normalmente Alar.

Le dosi ed il numero dei trattamenti sono legati al clima ed alla crescita delle piante.

Alar alle dosi di 150 - 300 g/100 litri d'acqua:

- 1° TRATTAMENTO nella prima settimana di giorno corto;
- 2° TRATTAMENTO quando si evidenziano i boccioli nell'apice (CIRCA TERZA SETTIMANA DI GIORNO CORTO);
- 3° TRATTAMENTO (solo se occorre) nel momento in cui i boccioli si stanno allungando per evitare che lo stelo del fiore diventi anch'esso troppo lungo. Nel momento in cui viene dato il trattamento il bocciolo deve essere ancora chiuso, altrimenti la forma ed il colore del fiore può venire influenzata negativamente. Si raccomanda di far trascorrere almeno 12 giorni tra un trattamento e l'altro per evitare un accumulo di prodotto nella pianta. È importante che dopo il trattamento con nanizzante, la foglia resti asciutta per almeno 48 ore.

CONCIMAZIONE:

È preferibile eseguire un'analisi del terreno per conoscerne la fertilità.

Durante la preparazione del terreno si può somministrare una concimazione di fondo a base di fosforo e potassio senza azoto poiché quest'ultimo viene dilavato molto velocemente. Appena le radici si sono sviluppate, concimare ogni volta allo 0,1% con rapporto N:P:K di 1,5:0,5:1. Nella fase di piena vegetazione la concimazione può essere aumentata fino allo 0,2% in funzione dello sviluppo della pianta. Alla formazione dei boccioli cambiare il rapporto N:P:K in 1:0,7:2.

IRRIGAZIONE:

È importante mantenere il terreno uniformemente umido in modo che le piante crescano con la stessa altezza e vigoria. Nella prima fase di coltivazione è consigliata l'irrigazione a pioggia, soprattutto nel periodo estivo; nelle fasi successive la distribuzione dell'acqua a livello del terreno permette di contenere l'insorgenza di malattie fungine. Cominciare a ridurre la quantità d'acqua una settimana dopo l'inizio del giorno corto, in modo da accelerare la formazione dei boccioli. Irrigare nuovamente in maniera abbondante quando i fiori sono in fase d'apertura, così da evitare una lignificazione troppo veloce dello stelo responsabile di uno scarso assorbimento di acqua una volta reciso.

MALATTIE:

Si consiglia di eseguire trattamenti preventivi contenenti un fungicida ed un insetticida. Di seguito vengono allegati un elenco di principi attivi di fitofarmaci in commercio ed i corrispettivi parassiti da loro controllati. Ricordiamo che è sempre opportuno eseguire una prova su un campione di pianta prima di utilizzare i fitofarmaci su tutta la coltivazione, tenendo conto anche dell'influenza dei fattori climatici per eventuali problemi di fitotossicità.

CRISANTEMO STAGIONALE

Nelle varietà stagionali a fioritura naturale (fine Ottobre - primi di Novembre), si deve prestare attenzione alle settimane di reazione per l'induzione a fiore.

ESEMPIO: la varietà May Shoesmith richiede 11 settimane di reazione, perciò deve essere oscurata a partire dal 13 - 15 Agosto fino al momento dell'inizio del giorno corto naturale (inferiore a 12 ore di luce).

TRATTAMENTI FITOSANITARI

PARASSITI	PRINCIPIO ATTIVO	DOSI P.A.
Ruggine	Bitertanol	25
	Myclobutanil	13,4
	Tetraconazole	4
	Penconazole	10,52
	Propiconazole	25,25
Oidio	Penconazole	10,52
Septoria	Metiram	71,2
Botrytis	Iprodione	50
	Ciprodinil	37,5
	Fludioxonil +	25
Verticillium	Thiophanate-methyl	70
	Thiabendazole	41
Sclerotinia	Tolclofos-methyl	50
	Iprodione	50
Rhizoctonia	Iprodione	50
	Tolclofos-methyl	50
Pythium	M-Metalaxyl	35
	Etridiazole	25
	Propamocarb-hydr	66
	Fosetyl-aluminium	80
Tripidi	Methiocarb	50
	Abamectin	1,9
	Spinosad	44
	Acrinathrin	15
	Lufenuron	5,32
	Chlorpyrifos-Methyl	22
Minatrice	Chlorpyrifos-Ethyl	40
	Methiocarb	51
	Abamectin	1,9
	Cyromazine	75
Afdi	Deltametrina	2,8
	Flonicamid	50
	Fenpropathrin	10
	Imidacloprid	17
	Thiamethoxam	25
Aleurodidi	Thiamethoxam	25
	Abamectin	1,9
	Methiocarb	50
	Imidacloprid	17
	Deltamethrin	2,8
	Flonicamid	50
Acri	Abamectin	1,9
	Tebufenpyrad	25
	Clofentezine	42

FUNGI E BATTERI ANTAGONISTI

SPECIE	FUNZIONE
Trichoderma spp	Agenti patogeni di funghi vari
Gliocladium virens	Produce gliotossina tossica per molti funghi
Streptomyces griseoviridis	Reprime la crescita di funghi patogeni
Beauveria brognartii e bassiana	Funghi patogeni per alcuni insetti
Pseudomonas putida	Batterio rizosferico che stimola la crescita radicale

ATTENZIONE

I prodotti chimici sopra elencati vanno intesi solamente a titolo indicativo e non limitativo, troppe infatti sono le varianti dovute ai diversi fattori climatici e ambientali. Pertanto decliniamo ogni responsabilità per un loro uso non mirato e non appropriato.



CRISANTEMI DA VASO

GUIDA AL CATALOGO *legenda*

LÉGENDE-LEGENDA-LEGEND

SETTIMANE DI REAZIONE

Settimane occorrenti per la fioritura dall'inizio dei giorni corti - REACTION WEEKS

Weeks needed for blooming starting from short-days - SEMAINES DE REACTION

Le nombre des semaines nécessaires pour la floraison à partir des jours courts - SEMANA DE REACCIÒN

Semana necesaria para la florescencia del inicio del dia corto

CRESCITA/GROWING/CROISSANCE CRECIMIENTO:

1: BASSA-LOW-LENTE-BAJO

2: MEDIA-MEDIUM-MOYENNE-MEDIO

3: ALTA-HIGH-ELEVÉE-ALTO



ALBUGO®



TARQUINIA
BIANCO



TARQUINIA GIALLO



TOLERANCE BLANC®



TOLERANCE JAUNE®

INDICE

2/5 UNIFLORA

FIORE A PALLA

6 MARGHERITE BICOLOR

7 MULTIFLORA

FIORE GRANDE

8/13 MULTIFLORA

FIORE MEDIO

13 MULTIFLORA

FIORE PICCOLO

14 SETTEMBRINI

INFO &

NOTE COLTURALI



PASSION JAUNE®



LADY VALOR®



LE COLOMBIER
JAUNE®



CRISANTEMI UNIFLORA **FIORE A PALLA**



NEW

ANGELEYS®



NEW

**ANGELEYS
JAUNE®**



NEW

FAIBELLE®



NEW

**DIANA
WHITE®**



NEW

**DIANA
BRONZE®**



NEW

**DIANA
PINK®**



NEW

**DIANA
YELLOW®**



NEW

**DIANA
ORANGE®**



CRISANTEMI UNIFLORA **FIORE A PALLA**



BELLATIA®



BILKIS®



ROMY®



ROMY
BORDEAUX®



SPERLONGA



OLEBO®



TOLFA



VITERBO



CHAMA
ROUGE®



CHAMA
VIOLET®



FRASCATI
ROSA



CRISANTEMI UNIFLORA FIORE A PALLA



ALLUMIERE



LE COLOMBIER
DORÉ



LE COLOMBIER
ROUGE



CHAMA
GIALLO



TRESCHAUD



SELINE



GUEPIER



BENEDICTE
ROUGE



KANZOU



KARINE

JAUNE
BLANC
ROSE
CUIVRE



PAULINE



CRISANTEMI MARGHERITE BICOLOR



CHARLESTON ROUGE®



CHARLESTON ROSE®

MARGHERITE BICOLOR

Informazioni Tecniche-Varietà & Colori

VARIETÀ	BREVETTO	COLORE	TIPO DI FIORE	FORMA PIANTA	PERIODO FIORITURA	ULTIMA CIMATURA	DIMENSIONE PIANTA	ALAR	RESISTENZA ALLA RUGGINE
CHARLESTON ROSE	P	bicolore rosa	semplice	eretta	20 OTT	10 AGO	grande	SI	SI
CHARLESTON ROUGE	P	bicolore rosso	semplice	eretta	20 OTT	10 AGO	grande	SI	SI

UNIFLORA FIORE A PALLA

Informazioni Tecniche-Varietà & Colori

VARIETÀ	BREVETTO	COLORE	TIPO DI PIANTA	PERIODO FIORITURA	ULTIMA CIMATURA	ALAR	RESISTENZA ALLA RUGGINE
NEW ANGELEYS	P	bianco	media	15 OTT	30 LUG	NO	SI
NEW ANGELEYS JAUNE	P	giallo chiaro	media	15 OTT	30 LUG	NO	SI
ALBUGO	P	bianco puro	media	30 OTT	15-20 LUG	NO	NO
ALLUMIERE	-	bronzio	media	20 OTT	20-30 LUG	SI	NO
BELLATIA	P	giallo	media	25 OTT	20 LUG	SI	NO
BENEDICTE ROUGE	P	rosso bronzio	media	25 OTT	20-30 LUG	SI	SI
BILKIS	P	bianco	medio-alta	25 OTT	20-30 LUG	SI	SI
CHAMA GIALLO	P	giallo intenso	medio-bassa	25 OTT	20-30 LUG	NO	NO
CHAMA ROUGE	P	rosso	medio-bassa	25 OTT	20-30 LUG	NO	NO
CHAMA VIOLET	P	viola	medio-bassa	25 OTT	20-30 LUG	NO	NO
NEW DIANA BRONZE	P	bronzio	media	15 OTT	30 LUG	NO	SI
NEW DIANA YELLOW	P	giallo	media	15 OTT	30 LUG	NO	SI
NEW DIANA ORANGE	P	arancio	media	15 OTT	30 LUG	NO	SI
NEW DIANA PINK	P	rosa	media	15 OTT	30 LUG	NO	SI
NEW DIANA WHITE	P	bianco	media	15 OTT	30 LUG	NO	SI
NEW FAIBELLE	P	rosa	media	20 OTT	30 LUG	SI	SI
FRASCATI ROSA	-	rosa chiaro	media	20 OTT	20-30 LUG	SI	NO
GUEPIER	P	giallo intenso	medio-alta	30 OTT	15-20 LUG	SI	NO
KANZOU	P	rosa	medio	20 OTT	30 LUG	SI	NO
KARINE BLANC	P	bianco	medio-bassa	20 OTT	20-30 LUG	SI	SI
KARINE CUIVRE	P	bronzio	medio-bassa	20 OTT	20-30 LUG	SI	SI
KARINE JAUNE	P	giallo	medio-bassa	20 OTT	20-30 LUG	SI	SI
KARINE ROSE	P	rosa	medio-bassa	20 OTT	20-30 LUG	SI	SI
LADY VALOR	P	giallo	medio-bassa	15 OTT	20 LUG	NO	NO
LE COLOMBIER DORÉ	P	bronzio intenso	medio-alta	20 OTT	20-30 LUG	SI	NO
LE COLOMBIER JAUNE	P	giallo	medio-alta	20 OTT	20-30 LUG	SI	NO
LE COLOMBIER ROUGE	P	rosso	medio-alta	20 OTT	20-30 LUG	SI	NO
OLEBO	P	lilla	media	20 OTT	30 LUG	SI	SI
PASSION JAUNE	P	giallo carico	medio-alta	25 OTT	20 LUG	SI	NO
PAULINE	P	bronzio	medio-bassa	20 OTT	20-30 LUG	SI	SI
ROMY	P	lilla scuro	media	20 OTT	20-30 LUG	NO	SI
ROMY BORDEAUX	P	rosso	media	20 OTT	20-30 LUG	NO	SI
SELINE	-	giallo	medio-bassa	25 OTT	20-30 LUG	SI	SI
SPERLONGA	-	rosso	medio-bassa	25 OTT	20-30 LUG	NO	NO
TARQUINIA BIANCO	-	bianco puro	medio-alta	20 OTT	20-30 LUG	SI	SI
TARQUINIA GIALLO	-	giallo oro	medio-alta	20 OTT	20-30 LUG	SI	SI
TOLERANCE BLANC	P	bianco puro	media	20 OTT	15-20 LUG	SI	SI
TOLERANCE JAUNE	P	giallo oro	media	20 OTT	15-20 LUG	SI	SI
TOLFA	-	rosso	medio-alta	20 OTT	20 LUG	SI	SI
TRESCHAUD	P	arancio	medio-bassa	20 OTT	20-30 LUG	SI	NO
VITERBO	-	lilla intenso	medio-alta	25 OTT	20-30 LUG	SI	NO

MULTIFLORA FIORE GRANDE

Informazioni Tecniche-Varietà & Colori

VARIETÀ	BREVETTO	COLORE	TIPO DI FIORE	FORMA PIANTA	PERIODO FIORITURA	ULTIMA CIMATURA	DIMENSIONE PIANTA	RESISTENZA ALLA RUGGINE
FLORIANE	P	rosa chiaro	anemone	rotonda	20 OTT	10 AGO	media	SI
FLUCKY	P	rosso	doppio	rotonda	20 OTT	10 AGO	media	SI
MME NICOLE FALCE BLANC	P	bianco	semidoppio	rotonda	25 OTT	30 LUG	media	SI
MME NICOLE FALCE CUIVRE	P	arancio chiaro	semidoppio	rotonda	25 OTT	30 LUG	media	SI
MME NICOLE FALCE JAUNE	P	giallo limone	semidoppio	rotonda	25 OTT	30 LUG	media	SI
MME NICOLE FALCE ROSE	P	rosa chiaro	semidoppio	rotonda	25 OTT	30 LUG	media	SI
MME NICOLE FALCE ROUGE	P	rosso pastello	semidoppio	rotonda	25 OTT	30 LUG	media	SI
NEIGEUSE BLANC	P	bianco puro	doppio	piatta	20 OTT	10 AGO	media	SI
NEIGEUSE JAUNE	P	giallo intenso	doppio	piatta	20 OTT	10 AGO	media	SI



CRISANTEMI MULTIFLORA FIORE GRANDE



MME NICOLE
FALCE ROSE®



MME NICOLE
FALCE BLANC®



MME NICOLE
FALCE JAUNE®



FLORIANE®



MME NICOLE
FALCE ROUGE®



MME NICOLE
FALCE CUIVRE®



FLUCKY®



NEIGEUSE BLANC®



NEIGEUSE JAUNE®



CRISANTEMI MULTIFLORA FIORE MEDIO



DANUSIA[®]



ELEPHANTINE
BLANC[®]



ELEPHANTINE[®]



ECRIN[®]



ELEPHANTINE
APRICOT[®]



ELEPHANTINE
JAUNE[®]



SHARADE




DENDARA[®]



SOURIDOR[®]



GOUTTE D'OR[®]



L'LOUDON[®]



LA BOIRE[®]



CRISANTEMI MULTIFLORA FIORE MEDIO



VOILACTÉE®



VOILACTEE'
JAUNE®

NEW



LE GLAINE®



LE GLAINE
JAUNE®



ETE' INDIEN®



EGLANTINE
JAUNE®



LA VAIGES®



L'ERVE'®



ROSANOVA®



L'ORTHE®



FUTILE®



CRISANTEMI MULTIFLORA FIORE MEDIO



AVALON CREAM®



AVALON GOLDEN®



AVALON YELLOW®



AVALON PURPLE®



AVALON PINK®



AVALON SALMON®



AVALON RED®



AVALON ORANGE®



SYLVIANE
ORANGE®



MONIQUE
ROUGE®



FRANCOISE
VIOLET®



CRISANTEMI MULTIFLORA FIORE MEDIO



SELFIE
WHITE[®]



SELFIE
YELLOW[®]



SELFIE
ORANGE[®]



SELFIE
PURPLE[®]



SELFIE
RED[®]



SELFIE
PINK[®]



SELFIE
SALMON[®]



ALIANE
BLANC[®]



CHARISSE[®]



VICTORINE[®]



CRISANTEMI MULTIFLORA FIORE MEDIO



MULTIFLORA FIORE MEDIO

Informazioni Tecniche-Varietà & Colori

	BREVETTO	COLORE	TIPO DI FIORE	FORMA PIANTA	PERIODO FIORITURA	ULTIMA CIMATURA	DIMENSIONE PIANTA	RESISTENZA ALLA RUGGINE
ALIANE BLANC	P	bianco	doppio	rotonda	20 OTT	10 AGO	media	SI
AVALON CREAM	P	bianco	doppio	rotonda	20 OTT	10 AGO	media	SI
AVALON GOLDEN	P	giallo oro	doppio	rotonda	20 OTT	10 AGO	media	SI
AVALON ORANGE	P	arancio	doppio	rotonda	20 OTT	10 AGO	media	SI
AVALON PINK	P	rosa	doppio	rotonda	20 OTT	10 AGO	media	SI
AVALON PURPLE	P	porpora	doppio	rotonda	20 OTT	10 AGO	media	SI
AVALON RED	P	rosso	doppio	rotonda	20 OTT	10 AGO	media	SI
AVALON SALMON	P	rosa salmone	doppio	rotonda	20 OTT	10 AGO	media	SI
AVALON YELLOW	P	giallo	doppio	rotonda	20 OTT	10 AGO	media	SI
BALCONET BLANC	P	bianco	doppio	rotonda	25 OTT	10 AGO	media	SI
BALCONET JAUNE	P	giallo	doppio	rotonda	25 OTT	10 AGO	media	SI
BALCONET ROSE	P	rosa	doppio	rotonda	25 OTT	10 AGO	media	SI
CARESSE DES VELOURS	P	rosso	doppio	rotonda	20 OTT	10 AGO	media	SI
CHARISSE	P	salmone	doppio	rotonda	25 OTT	10 AGO	media	SI
DANUSIA	P	rosa	doppio	rotonda	20 OTT	10 AGO	media	SI
DENDARA	P	giallo oro	doppio	rotonda	25 OTT	10 AGO	media-grande	SI
ECRIN	P	bianco	doppio	rotonda	20 OTT	10 AGO	media	SI
EGLANTINE JAUNE	P	giallo	doppio	rotonda	30 OTT	10 AGO	media-grande	SI
ELEPHANTINE	P	rosa salmone	doppio	rotonda	25 OTT	10 AGO	media	SI
ELEPHANTIN APRICOT	P	arancio	doppio	rotonda	25 OTT	10 AGO	media	SI
ELEPHANTINE BLANC	P	bianco	doppio	rotonda	25 OTT	10 AGO	media	SI
ELEPHANTINE JAUNE	P	giallo	doppio	rotonda	25 OTT	10 AGO	media	SI
ETE' INDIEN	P	arancio	doppio	rotonda	20 OTT	10 AGO	media	SI
FRANCOISE VIOLET	P	porpora	doppio	rotonda	25 OTT	10 AGO	media-grande	SI
FUTILE	P	viola	doppio	rotonda	20 OTT	10 AGO	media	SI
GOUTTE D' OR	P	giallo	doppio	rotonda	20 OTT	10 AGO	media	SI
LA BOIRIE	P	giallo intenso	doppio	rotonda	25 OTT	10 AGO	media	SI
LA VAIGES	P	lilla	doppio	rotonda	20 OTT	10 AGO	media	SI
LE GLAINE	P	bianco	doppio	rotonda	20 OTT	10 AGO	media	SI
LE GLAINE JAUNE	P	giallo	doppio	rotonda	20 OTT	10 AGO	media	SI
L'ERVE	P	rosso	doppio	rotonda	20 OTT	10 AGO	media	SI
L'ORTHE	P	rosa scuro	pom pon	rotonda	20 OTT	10 AGO	media	SI
L'OUDON	P	arancio c. scuro	doppio	rotonda	25 OTT	10 AGO	media	SI
MARELLE	P	viola	doppio	rotonda	25 OTT	10 AGO	media	SI
MONIQUE ROUGE	P	rosso	doppio	rotonda	25 OTT	10 AGO	media-grande	SI
ROSANOVA	P	rosa	semidoppio	rotonda	20 OTT	10 AGO	media	SI
SELFIE ORANGE	P	arancio	doppio	rotonda	30 OTT	10 AGO	media	SI
SELFIE PINK	P	rosa	doppio	rotonda	30 OTT	10 AGO	media	SI
SELFIE PURPLE	P	porpora	doppio	rotonda	30 OTT	10 AGO	media	SI
SELFIE RED	P	rosso	doppio	rotonda	30 OTT	10 AGO	media	SI
SELFIE SALMON	P	rosa salmone	doppio	rotonda	30 OTT	10 AGO	media	SI
SELFIE YELLOW	P	giallo	doppio	rotonda	30 OTT	10 AGO	media	SI
SELFIE WHITE	P	bianco	doppio	rotonda	30 OTT	10 AGO	media	SI
SHARADE	P	rosa salmone	doppio	rotonda	20 OTT	10 AGO	media	SI
SYLVIANE ORANGE	P	arancio	doppio	rotonda	30 OTT	10 AGO	media-grande	SI
SPLENDIDE	P	rosso vivo	doppio	rotonda	20 OTT	10 AGO	media	SI
SOURIDOR	P	giallo	doppio	rotonda	20 OTT	10 AGO	piccola	SI
VICTORINE	P	giallo	doppio	rotonda	25 OTT	10 AGO	media	SI
VOILACTEE	P	bianco	semidoppio	rotonda	25 OTT	10 AGO	media	SI
NEW VOILACTEE JAUNE	P	giallo	semidoppio	rotonda	25 OTT	10 AGO	media	SI

MULTIFLORA FIORE PICCOLO

Informazioni Tecniche-Varietà & Colori

VARIETA'	BREVETTO	COLORE	TIPO DI FIORE	FORMA PIANTA	PERIODO FIORITURA	ULTIMA CIMATURA	DIMENSIONE PIANTA	RESISTENZA ALLA RUGGINE
GAETA BIANCO	-	bianco crema	pom pon	rotonda	20 OTT	15 AGO	media	SI
GAETA BRONZO	-	bronzo	pom pon	rotonda	20 OTT	15 AGO	media	SI
GAETA GIALLO	-	giallo intenso	pom pon	rotonda	20 OTT	15 AGO	media	SI
GAETA LILLA	-	lilla	pom pon	rotonda	20 OTT	15 AGO	media	SI
GAETA ROSA	-	rosa chiaro	pom pon	rotonda	15 OTT	15 AGO	media	SI
GAETA ROSSO	-	rosso vivo	pom pon	rotonda	20 OTT	15 AGO	media	SI
PALIDORO GIALLO	-	g.oro c. giallo	margherita	rotonda	25 OTT	15 AGO	media-grande	SI



CRISANTEMI MULTIFLORA FIORE MEDIO



BALCONET
JAUNE



BALCONET
BLANC



BALCONET
ROSE



GAETA LILLA

CRISANTEMI MULTIFLORA FIORE PICCOLO



GAETA GIALLO



GAETA ROSA



GAETA BIANCO



PALIDORO
GIALLO



GAETA ROSSO



GAETA BRONZO



CRISANTEMI SETTEMBRINI



BRANFOUNTAIN®
pink



BRANFOUNTAIN®
yellow



BRANFOUNTAIN®
lemon



BRANFOUNTAIN®
white



BRANFOUNTAIN®
salmon



BRANFOUNTAIN®
purple

SETTEMBRINI

SETTEMBRINI								Informazioni Tecniche-Varietà & Colori		
VARIETÀ	BREVETTO	COLORE	GRANDEZZA FIORE	TIPO DI FIORE	FORMA PIANTA	PERIODO FIORITURA	ULTIMA CIMATURA	DIMENSIONE PIANTA	RESISTENZA ALLA RUGGINE	
BRANFOUNTAIN LEMON	P	giallo	medio-piccola	semidoppio/doppio	rotonda	25-30 set	20-25 lug	media	SI	
BRANFOUNTAIN PINK	P	rosa	medio-piccola	semidoppio/doppio	rotonda	25-30 set	20-25 lug	media	SI	
BRANFOUNTAIN PURPLE	P	viola	medio-piccola	semidoppio/doppio	rotonda	25-30 set	20-25 lug	media	SI	
BRANFOUNTAIN SALMON	P	salmone	medio-piccola	semidoppio/doppio	rotonda	25-30 set	20-25 lug	media	SI	
BRANFOUNTAIN YELLOW	P	giallo	medio-piccola	semidoppio/doppio	rotonda	25-30 set	20-25 lug	media	SI	
BRANFOUNTAIN WHITE	P	bianco	medio-piccola	semidoppio/doppio	rotonda	25-30 set	20-25 lug	media	SI	

Note colturali

PERIODO E TEMPO DI COLTIVAZIONE

Da Maggio a Ottobre, ciclo con 3 spuntare, vaso ø 18/20.

Da Giugno a Ottobre, ciclo con 2 spuntature, vaso ø 16/18.

Da Luglio a (sett. 27) a Ottobre, ciclo con una spuntatura, vaso ø 14/16.

È possibile fare vasi grandi anche partendo da Luglio (sett. 27), mettendo più talee esempio vaso ø 20 con tre talee da spuntare una sola volta dopo 8/10 giorni dall'invaso. Talee invasate prima del 10 Maggio necessitano di illuminazione foto periodica con 30 Watt/mq per 3 ore durante la notte e fino al 10 Maggio.

PREPARAZIONE

Pulire i bancali o le parcelle di coltivazione da ogni residuo di terra, sabbia e porzioni vegetali della precedente coltivazione.

Disinfettare con prodotto a base di sali di ammonio quaternari.

Le canne vanno successivamente pulite con acqua corrente per 10 minuti.

Attendere 2/3 giorni prima di posizionare i vasi.

COLTIVAZIONE

Utilizzare terriccio specifico, miscele di torba con argilla, concimato e corretto a pH 6-6,5. In presenza di acque dure utilizzare terriccio con pH 5,5-6.

Invasare con cura, evitando lesioni a foglie e radici, centrare bene la piantina nel vaso e tenere il colletto a filo terriccio.

Se possibile ombreggiare leggermente i vasi per i primi 15/20 giorni.

La spuntatura si esegue dopo circa 1/2 settimana dall'invasatura, lasciando 5/6 nodi sotto il punto di spuntatura. Le successive spuntature si eseguono lasciando sempre almeno 4/5 nodi sotto il punto di spuntature dei nuovi germogli.

Per i tipi "coreani" le spuntature si eseguono con forbice regolando la chioma.

Le indicazioni sulle spuntature, sopra riportate, sono indicative e vanno verificate, soprattutto come data dell'ultima spuntatura in funzione della varietà in coltivazione. Dopo 3/4 settimane dall'invasatura fertilizzare con complesso 20-10-20+ microelementi a 1,5 g/l sempre da due a tre volte alla settimana fino alla comparsa dei bottoni, passare quindi a complesso 15-10-25+ microelementi alla dose di 1,5 g/l sempre da due a tre volte alla settimana. Spaziare quando le foglie si toccano.

L'irrigazione dei vasi con impianto a goccia facilita le operazioni di bagnatura e fertirrigazione e riduce le bagnature sulla chioma. Per vasi ø 20, mettere almeno 2 gocciolatori per consentire la bagnatura completa e uniforme della zolla.

TEMPERATURA

Se necessario, proteggere in ottobre da eventuali gelate.

LUCE

Leggero ombreggio in estate se coltivate in serra, sarà necessario in questo caso arieggiare molto e aumentare gli interventi di brachizzazione.

FITOREGOLATORI

Per ottenere chiome compatte, oltre alla spuntatura, è necessario irrorare Alar 0.3%, un trattamento quando i nuovi germogli, dopo la spuntatura, sono lunghi 3-4 cm.

I trattamenti con Alar possono essere effettuati dopo ogni spuntatura e dopo l'ultima spuntatura ogni 15 giorni fino a quando i bottoni floreali hanno raggiunto il ø di 5/6 mm.

Il numero di trattamenti da effettuare è comunque da definire in funzione della vigoria della varietà o dal tipo di prodotto che si vuole ottenere.

AWERSITÀ

Marciume radicale (Pythium spp.). Marciume bruno delle radici che può estendersi sino al colletto. Le piante appassiscono e ingialliscono. Evitare eccessi di acqua nel substrato (drenaggio). Utilizzare Fosetyl aluminium, Propamocarb, Metalaxyl-M, Etridiazolo.

Si possono fare irrigazioni anche a base di fosfito di potassio. Marciumi del colletto e delle radici (Phytophthora cryptogea). Marciume scuro che interessa le radici, il colletto e la base del fusto. Le foglie si arrossano, ingialliscono ed avvizziscono. Evitare ristagni idrici.

Utilizzare Fosetyl-aluminium, Metalaxyl-M, Propamocarb, Etridiazolo. Marciume del colletto (Rhizoctonia solani). Lesione marrone e depressa alla base dello stelo, dapprima unilaterale e poi estesa all'intera circonferenza.

Utilizzare Iprodione, Tolclofos-metile, Cyprodinil+Fludioxonil, Thiram. Marciume dello stelo (Sclerotinia sclerotiorum). Aree di marciume umido marrone chiaro sulla parte basale dello stelo con successiva formazione miceliare bianca e cotonosa. La parte sovrastante della chioma avvizzisce e si dissecca. Utilizzare Iprodione, Procimidone, Thiophanate-metile, Dichloran. muffa Grigia (Botrytis cinerea). Piccole macchie brune sulle ligule dei fiori che si estendono fino ad interessare l'intero organo floreale. La malattia può interessare anche le foglie senescenti o lesionate. Sulle parti marcescenti sviluppa il tipico feltro di colore grigio.

Utilizzare Iprodione, Procimidone, Cyprodinil, Pirimetanil.

Utilizzare Iprodione, Procimidone, Cyprodinil, Pirimetanil.

Mal bianco (Erisiphe cichoracearum). Efflorescenza bianca su foglie, steli e boccioli.

Utilizzare Propiconazolo, Penconazolo, Miclobutanil, Esaconazolo, Bitertanolo, Dinocap. La malattia è favorita da eccessi di azoto.

Ascochitosi (Didymella chrysanthemi). Marciume scuro e umido sui boccioli, piccole macchie rosate o nocciola, successivamente nerastre sulle ligule. La malattia può interessare le foglie e lo stelo, sulle foglie macchie di marciume scure che disseccano ma rimangono attaccate allo stelo. Utilizzare Bitertanolo.

Septoriosi (Septoria obesa). Piccole macchie bronzate circolari, che si espandono lentamente e che diventano rossastre e nerastre e assumono una forma irregolare.

L'infezione parte dalle foglie inferiori e si manifesta più frequentemente in tarda estate, inizio autunno. Spaziare bene le piante per favorire la ventilazione, trattamenti preventivi con Diathonon, Benzimidazolici, Thiram, Sali di rame.

Ruggine bianca (Puccinia oriana). Piccole macchie di colore bianco verdastro sulla pagina superiore della foglie, in corrispondenza delle quali si sviluppano pustole di colore rosato o biancastro sulla pagina inferiore. Fine estate il periodo critico.

È possibile trattare con Dithianon, Propineb (uso non registrato), Metiram, Mancozeb, Azoxystrobina.

Ruggine bruna (Puccinia chrysanthemi). Macchie clorotiche e pustole brune su entrambe le pagine fogliari. Trattare come per la ruggine bianca.

Afidi. Acari. Tripidi. Minatori Fogliari. Piralide (Ostrinia nubilalis). Notte. Larve defogliatrici.



"Albani Vincenzo e Ruggieri Italiana"
Società Semplice Agraria
Via Fontanetetta, 20 - Borgo Pantano
S. Agostino - 00053 Civitavecchia (Roma) - Italy
Tel. +39.0766.568401 - Fax +39.0766.560351

ALBANI E RUGGIERI
YOUNG PLANTS, BREEDING & PRODUCTION
SOCIETÀ SEMPLICE AGRARIA



da vaso

Chrysanthemum



www.albani.it - albani@albani.it