

# BOSBOUWSTATISTIEKEN

Productie, export en import van hout en houtproducten in 2019



Stichting voor Bosbeheer en Bostoezicht  
Directoraat: Bosbouw Economische Diensten  
Afdeling: Statistieken

September 2020



*Stichting voor Bosbeheer en Bostoezicht*  
Foundation for Forest Management and Production Control



MINISTERIE VAN  
RUIMTELIJKE ORDENING  
GROND- EN BOSBEHEER

<b>Tabel 1.</b> Totale rondhout productie per assortiment en per district in 2019 (in m <sup>3</sup> rondhout equivalent)	1
<b>Tabel 2.</b> Productie van overige bosproducten per assortiment en per district in 2019 (in aantallen)	3
<b>Tabel 3.</b> Productie van vierkant bekapte palen per houtsoort en per district in 2019 (per m <sup>3</sup> )	3
<b>Tabel 4.</b> Industriële rondhout productie per houtsoort van de klasse A houtsoorten van 2017 - 2019 (in m <sup>3</sup> rondhout equivalent)	4
<b>Tabel 5.</b> Industriële rondhout productie per houtsoort van de klasse B houtsoorten van 2017 - 2019 (in m <sup>3</sup> rondhout equivalent)	7
<b>Tabel 6.</b> Totale rondhout productie per assortiment en per status van terrein in 2019 (in m <sup>3</sup> rondhout equivalent)	10
<b>Tabel 7.</b> Totale rondhout productie per assortiment en per maand in 2019 (in m <sup>3</sup> rondhout equivalent)	11
<b>Tabel 8.</b> Totale rondhout productie per vergunninghouder/exploitant in 2019 (in m <sup>3</sup> rondhout equivalent)	13
<b>Tabel 9.</b> Overzicht van rondhout productie per assortiment van 1982 - 2019 (in m <sup>3</sup> rondhout equivalent)	21
<b>Tabel 10.</b> Overzicht van verwerkt hout productie van 1990 tot en met 2019	22
<b>Tabel 11.</b> Houtexport per assortiment en per land van bestemming in 2019	24
<b>Tabel 12.</b> Houtexport per assortiment en per exporteur in 2019	26
<b>Tabel 13.</b> Houtexport per houtsoort in 2019	27
<b>Tabel 14.</b> Houtexport per assortiment en per kwartaal in 2019	32
<b>Tabel 15.</b> Overzicht van houtexport per assortiment van 1990 tot en met 2019	34
<b>Tabel 16.</b> Import van houtproducten per assortiment en per land van herkomst in 2019	36
<b>Tabel 17.</b> Import van verwerkt houtproducten per assortiment en per land van herkomst in 2019	37
<b>Tabel 18.</b> Import van onbewerkt papier en karton per assortiment en per land van herkomst in 2019	38
<b>Tabel 19.</b> Import van verwerkt papier en karton per assortiment en per land van herkomst in 2019	39
<b>Tabel 20.</b> Import van houtproducten per assortiment van 1998 - 2019	40
<b>Tabel 21.</b> Import van verwerkt houtproducten per assortiment van 1998 - 2019	40
<b>Tabel 22.</b> Import van onbewerkt papier en karton per assortiment van 2000 - 2019	41
<b>Tabel 23.</b> Import van verwerkt papier en karton per assortiment van 2000 - 2019	41
<b>Tabel 24.</b> Houtbalans in m <sup>3</sup> rondhout equivalent in 2019	42
<b>Tabel 25.</b> Houtbalans per houtassortiment per m <sup>3</sup> in 2019	42
<b>Figuur 1.</b> Totale rondhout productie per district in 2019	2
<b>Figuur 2.</b> Totale rondhout productie per maand in 2019	12
<b>Figuur 3.</b> Houtproductie per assortiment van 1990 - 2019	23
<b>Figuur 4.</b> Houtexport volume per regio in 2019	25
<b>Figuur 5.</b> Houtexport volume per assortiment in 2019	33
<b>Figuur 6.</b> Houtexport volume van 1990 - 2019	35

**TABEL 1.** TOTALE RONDHOUT PRODUCTIE PER ASSORTIMENT EN PER DISTRICT IN 2019  
(IN M<sup>3</sup> RONDHOUT EQUIVALENT)

<i>District</i>	Industriële rondhout productie in m <sup>3</sup>						Niet - industriële rondhout productie in m <sup>3</sup>			<b>Totale rondhout productie in m<sup>3</sup></b>
	Rondhout ( <i>Zaag- en Schilhout</i> )	Vierkant bekapte palen	Korte draad- palen <sup>1)</sup>	Shingels <sup>2)</sup>	Gezaagd hout <sup>3)</sup>	<i>Sub totaal</i>	Brand- hout	Houts- kool <sup>4)</sup>	<i>Sub totaal</i>	
Brokopondo	111,111		16		454	111,581				111,581
Commewijne	11,864		92		4	11,960	7		7	11,967
Coronie										
Marowijne	20,355		131		170	20,656				20,656
Nickerie	88				88	88				88
Para	132,864		678	110	1,370	135,022	21		21	135,043
Saramacca										
Sipaliwini	677,005		67	3	676	677,751				677,751
Wanica										
Onbekend	116,382	1,263			7	117,652				117,652
<b>Totaal</b>	<b>1,069,669</b>	<b>1,263</b>	<b>984</b>	<b>113</b>	<b>2,681</b>	<b>1,074,710</b>	<b>28</b>		<b>28</b>	<b>1,074,738</b>

**Opmerking:**

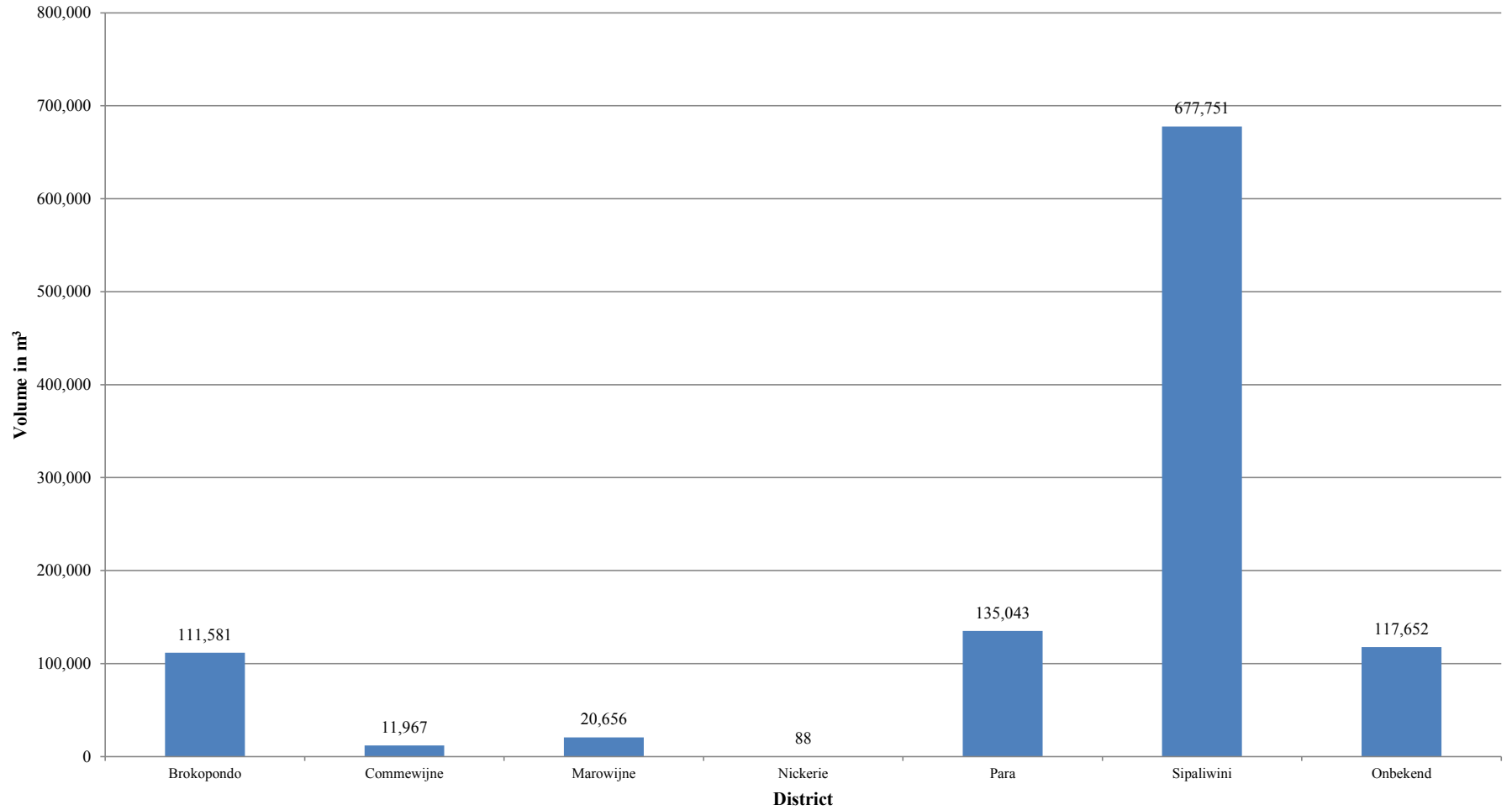
1) Korte draadpalen 60 stuks = 1 m<sup>3</sup>

2) Shingels 2300 st = 1m<sup>3</sup>

3) Het assortiment gezaagd hout betreft hout dat in het bos (productie gebied) met o.a. de kettingzaag ter plekke verzaagd is tot planken

4) 100 kg houtskool = 1 m<sup>3</sup> rondhout equivalent

**FIGUUR 1. TOTALE RONDHOUT PRODUCTIE PER DISTRICT IN 2019**



**TABEL 2.** PRODUCTIE VAN OVERIGE BOSPRODUCTEN PER ASSORTIMENT EN PER DISTRICT IN 2019 (IN AANTALLEN)

District	Kraaien poten in stuks	Bonen staken in stuks	Perkoen palen in stuks	Stuten hout in stuks	Roer stokken in stuks	Sparren hout in stuks	Fuik stokken in stuks	Tomaat stokken in stuks	Lianen in stuks m	Troeli bladeren in bundels	Pina bladeren in bundels
Brokopondo											
Commewijne											
Coronie											
Marowijne	350										
Nickerie											
Para	13,270	50,730				1,200	7,705	42,010			
Saramacca											
Sipaliwini											
Wanica											
<b>Totaal</b>	<b>13,620</b>	<b>50,730</b>				<b>1,200</b>	<b>7,705</b>	<b>42,010</b>			

**TABEL 3.** PRODUCTIE VAN VIERKANT BEKAPTE PALEN PER HOUTSOORT EN PER DISTRICT IN 2019 (PER M<sup>3</sup>)

Houtsoort	District	Totaal
	Onbekend	
Basralocus	758	758
<b>Totaal</b>	<b>758</b>	<b>758</b>

**TABEL 4.** INDUSTRIËLE RONDHOUT PRODUCTIE PER HOUTSOORT VAN DE KLASSE A HOUTSOORTEN VAN 2017 - 2019  
(IN M<sup>3</sup> RONDHOUT EQUIVALENT)

Lokale handelsnaam	Internationale handelsnaam	Botanische naam	2017 Industrieel * rondhout in m <sup>3</sup>	2018 Industrieel * rondhout in m <sup>3</sup>	2019 Industrieel * rondhout in m <sup>3</sup>
Agrobigi (Groot-, kleinbloemige)	<i>Faveira bengué</i>	<i>Parkia nitida, Parkia ulei</i>	744	847	874
Ajawa tingimoni (Aluwa pisi)	<i>Amesclao, Ulu</i>	<i>Trattinnickia burserifolia, rhoifolia &amp; demerarae</i>	4,222	8,692	1,931
Appel kwari (Apra-kwari)	<i>Kwari, Quaruba</i>	<i>Vochysia densiflora</i>	60	25	7
Baboen (Hoogland, Laagland)	<i>Baboen, Virola, Banak</i>	<i>Virola surinamensis, Virola michelii, Virola sebifera</i>	1,312	1,060	946
Basralokus	<i>Basralocus, Angélique</i>	<i>Dicorynia guianensis</i>	205,809	242,067	333,441
Blaka-beri (Meri)	<i>Chanul</i>	<i>Humiria balsamifera</i>	1,555	507	320
Boletri	<i>Macaranduba, Maçaranduba</i>	<i>Manilkara bidentata</i>	29,698	44,567	24,032
Bos-mahonie (Witte Pinto-locus)	<i>Grocai-rosa</i>	<i>Martiodendron parviflorum</i>	28,760	28,527	40,476
Bostamarinde, Bostamarin	<i>Angelim pintado</i>	<i>Hydrochorea corymbosa, Hydrochorea gonggrijpii</i>	6,836	14,036	8,580
Bruinhart	<i>Wacapou</i>	<i>Vouacapoua americana</i>	28,350	31,225	75,731
Ceder, Sedre	<i>Cedro, Cèdre, Cedar</i>	<i>Cedrela odorata</i>	728	866	801
Donceder, donsedre	<i>Cedrorana</i>	<i>Cedrelinga cateniformis</i>	4,403	11,046	6,924
Dyadidya	<i>Djedoe, Kaditiri, Tachyrana</i>	<i>Sclerolobium melinonii</i>	231	181	21
Feli-kwari (Mawsi-kwari)	<i>Jaboty, Jaboti</i>	<i>Erismia uncinatum</i>	17,787	31,971	20,760
Gele kabbes	<i>Arisauro</i>	<i>Vatairea guianensis, Vataireopsis speciosa</i>	5,244	6,857	7,531
Gevlamde Bostamarinde	<i>Angelim rajado, Bois serpent, Marblewood</i>	<i>Zygia racemosa</i>	1,368	1,671	1,111
Gindya-udu	<i>Fukadi, Nargusta</i>	<i>Buchenavia tetraphylla, Terminalia guyanensis</i>	27,588	30,600	20,760
Groenhart	<i>Ipe, Lapacho, Tabebuia, Ipé</i>	<i>Tabebuia serratifolia, Handroanthus serratifolius</i>	5,900	7,454	9,956
Gronfolo (Berg, Hoogland, Laagland)	<i>Mandio, Quarub, Gronfoelo, Mandioqueira</i>	<i>Qualea rosea, Qualea albiflora, Qualea coerulea</i>	113,720	138,502	86,413
Gubaya	<i>Gobaja, Para-para, Caroba</i>	<i>Jacaranda copaia</i>	59	58	102
Guyaba-kwari (Blauw-kwari)	<i>Mandio, Gronfoeloe</i>	<i>Qualea dinizii</i>	4,824	13,176	3,965
Hoepelhout	<i>Copaiba</i>	<i>Copaifera guianensis</i>	17		
Ingi-pipa	<i>Tauari</i>	<i>Couratari oblongifolia, Couratari stellata</i>	3,695	8,158	1,080
Kaneelhart	<i>Brown silverballi, Kaneelhart</i>	<i>Kubitzkia mezii, Licaria cannella</i>	297	457	159
Kankantri		<i>Ceiba pentandra</i>	2	10	
Katun-udu	<i>Guacimo, Estriveira</i>	<i>Lueheopsis rugosa</i>	21	24	
Kopi	<i>Cupiuba, Kabukalli, Kopi, Goupie</i>	<i>Goupia glabra</i>	51,024	74,546	83,455
Krapa (Rode, Man en Witte)	<i>Andiroba, Crabwood</i>	<i>Carapa guianensis</i>	3,192	460	169
kromanti-kopi (Kleinbladige)	<i>Araracanga, Shibadan</i>	<i>Aspidosperma sandwithianum, helstonei &amp; desmanthum</i>	4,222	5,319	3,975

Wordt vervolgd

**Vervolg**

<b>Lokale handelsnaam</b>	<b>Internationale handelsnaam</b>	<b>Botanische naam</b>	<b>2017 Industrieel * rondhout in m<sup>3</sup></b>	<b>2018 Industrieel * rondhout in m<sup>3</sup></b>	<b>2019 Industrieel * rondhout in m<sup>3</sup></b>
Kunatepi	<i>Trebol</i>	<i>Handroanthus capitatus, Platymiscium ulei</i>	2,261	2,874	3,673
Kwata-kama	<i>Faveira bolota, Fava bolata</i>	<i>Parkia pendula</i>	2,220	5,310	545
Kwata-patu	<i>Sapucaia</i>	<i>Lecythis zabucajo</i>		4,349	601
Letterhout	<i>Snakewood, Letterwood, Leopardwood</i>	<i>Brosimum guianense</i>	459	5	42
Maka-grin	<i>White tabebuia, Warakur, Ipé</i>	<i>Tabebuia capitata, Handroanthus capitatus</i>	17,438	16,774	23,784
Maka-kabbes	<i>Angelim, Angelim da mata</i>	<i>Hymenolobium flavum</i>	42,562	51,769	67,549
Man-barklak (Berg, Hoogland)	<i>Manbarklak; Black kakaralli, Kakaralli, Matá-matá</i>	<i>Eschweilera subglandulosa</i>	5,644	718	645
Man-letterhout		<i>Maquira guianensis</i>	4	1	1
Mora	<i>Mora</i>	<i>Mora excelsa</i>	457	82	14
Mora-bukeya	<i>Mora; Morabukea</i>	<i>Mora gonggrijpii</i>		12,633	1,004
Morototo	<i>Morototo</i>	<i>Schefflera morototoni, Schefflera decaphylla</i>	26	13	5
Okerhout (Okro-udu)	<i>Kobe</i>	<i>Sterculia pruriens, Sterculia villifera</i>	785	743	597
Pakuli, Geelhart	<i>Bacuri, Pakuri</i>	<i>Platonia insignis, Garcinia, Rheedea spp.</i>	7,010	11,461	12,779
Pata-wana (Pataku-wana)		<i>Chaunochiton kappleri, Gordonia fruticosa</i>	204	322	147
Pinto-boletri		<i>Chrysophyllum argenteum</i>	10	114	15
PISI (Gele, Kras, Kaneel, Pegreku, Waikara, Wana, Witte, Zilver, Zwarte)	<i>Louro, Kereti, Canelo, Canela, White silverballi</i>	<i>puberula, Aniba hostmanniana, Ocotea splendens, Ocotea guianensis, Licaria, Ocotea petalanthera</i>	1,836	2,133	1,074
Prokoni (Rode)	<i>Inga</i>	<i>Inga alba</i>	1,209	2,995	175
Purperhart (Man)	<i>Purpleheart, Amarante, Amaranth</i>	<i>Peltogyne venosa</i>	32,393	28,269	29,448
Riemhout (Wit, Zwarte)	<i>Konoko, Moraballi, Apixuna</i>	<i>Micropholis venulosa, Micropholis egensis</i>	528	4,510	104
Rode kabbes (Grootbladige, kleinbladige)	<i>Angelin, Red cabbage bark, e.a</i>	<i>Andira surinamensis, coriacea &amp; inermis</i>	10,624	18,444	13,279
Rode locus	<i>Jatoba, Courbaril</i>	<i>Hymenaea courbaril</i>	4,581	5,874	6,177
Sali (Hoogbos tingimoni, Meli, Rode, Soro, Tingimoni)	<i>Sali</i>	<i>Tetragastris hostmannii, Tetragastris altissima, Trichilia quadrijuga, Trichilia surinamensis, Tertragastris panamensis</i>	1,354	2,270	419
Satijnhout	<i>Satiné, Dukaliballi, Pau rainha</i>	<i>Brosimum rubescens</i>	1,170	1,696	1,430
Savanne-bolletrie		<i>Himathanthus articulata</i>	2		
Sawari	<i>Piquiarana, Cagiu</i>	<i>Caryocar glabrum</i>	19	50	
Slangenhout	<i>Hububalli, Slangenhout</i>	<i>Loxopterygium sagotii, Astronium lecointei</i>	1,694	2,368	1,153
Sumaruba	<i>Marupa, Simaruba</i>	<i>Simarouba amara</i>	4,136	3,906	2,127
Tamaren-prokoni	<i>Assao</i>	<i>Enterolobium schomburgkii</i>	2,545	4,495	613
Tingimoni (Getande, Harde bast)	<i>Amesclao, Kurokai; Ulu, Amesclao</i>	<i>Protium sagotianum, Trattinickia spp.</i>	408	526	734

**Wordt vervolgd**

**Vervolg**

Lokale handelsnaam	Internationale handelsnaam	Botanische naam	2017 Industrieel * rondhout in m <sup>3</sup>	2018 Industrieel * rondhout in m <sup>3</sup>	2019 Industrieel * rondhout in m <sup>3</sup>
Tonka	<i>Cumaru</i>	<i>Dipteryx odorata, Dipteryx punctata</i>	11	147	108
Walaba	<i>Walaba, Wallaba</i>	<i>Eperua falcata, Eperua schomburgkiana</i>	30,869	22,508	10,235
Wana	<i>Wana, Louro vermelho, Determa,</i>	<i>Eschweilera pedicellata, Sextonia rubra, Ocotea rubra</i>	33,073	34,333	37,829
Wana-kwari (Weti-kwari)	<i>Quaruba, Iteballi</i>	<i>Vochysia tomentosa</i>	15,297	26,696	17,264
Watrakan (Awalapau, Alolapau)			66	41	222
Watra-kwari	<i>Quaruba; Kwari; Iteballi; Yemeri</i>	<i>Vochysia tetraphylla</i>	6	7	6
Wis-wis-kwari (Redi-kwari)	<i>Kwari, Quaruba, Iteballi, Yemeri</i>	<i>Vochysia guianensis</i>	4,669	9,594	4,105
Youngu Kabbes	<i>Agelim, Faveira</i>	<i>Vataireopsis speciosa</i>	11,327	12,876	10,620
Yzerhart	<i>Bannia, Boco, Wamara, Yzerhart, Coração de Negro</i>	<i>Bocoa prouacensis, Swartzia guianensis</i>	2,793	1,485	943
Zwarte kabbes	<i>Sucupira, Tatabu</i>	<i>Diplotropis purpurea</i>	11,878	14,510	19,493
Zwarte pinto-locus		<i>Talisia cf. pedicellaris</i>	461	22	
<b>Totaal</b>			<b>803,697</b>	<b>1,009,832</b>	<b>1,021,090</b>

**Opmerking:** \* = Industrieel rondhout exclusief de kleine houtwaren



**TABEL 5.** INDUSTRIËLE RONDHOUT PRODUCTIE PER HOUTSOORT VAN DE KLASSE B HOUTSOORTEN VAN 2017 - 2019 (IN M<sup>3</sup> RONDHOUT EQUIVALENT)

Lokale handelsnaam	Internationale handelsnaam	Botanische naam	2017 Industrieel * rondhout in m <sup>3</sup>	2018 Industrieel * rondhout in m <sup>3</sup>	2019 Industrieel * rondhout in m <sup>3</sup>
Alata-udu		<i>Minquartia guianensis</i>	7		
Anawra (Zwamp, Eigron)	<i>Kautaballi, Anaoura</i>	<i>Couepia, Hirtella, Licania</i>	17	35	15
Appelhout (Apra-udu)					4
Ayo-ayo (Suradani)	<i>Pilon, Pilón, Napo, Suradan</i>	<i>Hyeronima alchorneoides</i>	73	75	25
Barmani	<i>Baromalli</i>	<i>Catostemma fragrans</i>	6	4	2
Basra boletri (Basra botri)		<i>Manilkara huberi, Hyeronima alchorneoides</i>	162	193	1
Batambali		<i>Ecclinusa guianensis</i>			
Bebe (Basra, Bergi, Bergi Man, Hoogland, Watra)	<i>Saboarana</i>	<i>Alchorneopsis floribunda, Pterocarpus</i>	3,028	4,226	676
Bergi-bitá		<i>Geissospermum sericeum</i>		3	
Bofru-udu	<i>Dukuria</i>	<i>Sacoglottis cydonioides, Sacoglottis guianensis</i>	160	282	32
Bos alanja					2
Bosamandel	<i>Fukadi, Tanibuca</i>	<i>Terminalia dichotoma</i>	1,606	2,294	1,770
Bos-guyave		<i>Myrcia amazonica</i>		1	
Boskalebas		<i>Couroupita guianensis</i>	4		
Boskasyu	<i>Espave</i>	<i>Anacardium giganteum, Anacardium spruceanum</i>	55	89	9
Boskatoen	<i>Yankomini</i>	<i>Eriotheca crassa, Bombacopsis nervosa</i>	1,802	3,040	606
Bos-kofi		<i>Casearia macrophylla</i>		3	
Bradilifi		<i>Coccoloba spp.</i>	1		
Brudu-udu		<i>Iryanthera sagotiana</i>		8	
Dakama	<i>Aieoueko, Fava-vermelha</i>	<i>Dimorphandra conjugata</i>	107	18	
Dju-boletri		<i>Pouteria trigonosperma</i>	24	158	
Dukali	<i>Amapa</i>	<i>Brosimum parinarioides</i>	568	355	209
Foman (Witte dyu-bolletrie)		<i>Chaetocarpus schomburgkianus</i>	17	23	23
Fungu (Echte, Rode, Witte, Zwarte)	<i>Kautaballi, Burada, Rarsha, Bois gaulette</i>	<i>Licania, Hirtella, Parinari campestris, Drypetes variabilis, Licania densiflora, Parinari</i>	6,075	7,943	844

**Wordt vervolgd**

**Vervolg**

<b>Lokale handelsnaam</b>	<b>Internationale handelsnaam</b>	<b>Botanische naam</b>	<b>2017 Industrieel * rondhout in m<sup>3</sup></b>	<b>2018 Industrieel * rondhout in m<sup>3</sup></b>	<b>2019 Industrieel * rondhout in m<sup>3</sup></b>
Gandu	<i>Ferréol, Coração de negro</i>	<i>Swartzia longicarpa, Swartzia panacoco</i>		72	7
Gedu (Miera,Rode, Witte, Zwarte)	<i>Djedu, Kaditiri</i>	<i>Sclerolobium albiflorum</i>	117	83	33
Geri-udu (Masala-udu)		<i>Pogonophora schomburgkiana</i>	27	11	9
Gomhout		<i>Sapium spp.</i>		5	
Hevea	<i>Hévéa</i>	<i>Hevea guianensis</i>	24	30	5
Kalebashout (Krabasi-udu)	<i>Nargusta</i>	<i>Vitex, Citharexylum macrophyllum</i>	3	25	10
Kankan-udu		<i>Apeiba petoumo</i>		9	1
Kaw-udu	<i>Tatajuba</i>	<i>Bagassa guianensis</i>	17,653	15,084	25,391
Kimboto (Bos, Hoogland)	<i>Abiu, Chupon</i>	<i>Pradosia ptychandra, Chrysophyllum pomiferum, Pradosia, Pradosia surinamensis</i>	7,432	7,501	3,966
Koto-tiki		<i>Mabea piriri</i>		1	
kokriki (Hoogland)	<i>Tento</i>	<i>Ormosia paraensis, Drypetes variabilis, Ormosia coccinea</i>	1,166	1,691	567
Kromoko		<i>Eugenia spp.</i>	3		
Konkoni-udu					1
Kurahara (Kurali)	<i>Santa maria, Jacareuba</i>	<i>Calophyllum brasiliense, Calophyllum longifolium</i>	57	55	66
Kwaskwasi-udu		<i>Ampelocera edentula</i>		5	3
Kwasiba		<i>Pouteria spp.</i>	51	135	21
Kwepi (Berg, Harde bast, Rode)	<i>Kautaballi</i>	<i>Licania laxiflora, Hirtella macrosepala, Licania laxiflora, Licania apetala</i>	361	338	71
Laksiri (Hoogland, Laagland)	<i>Camacari, Tamaquare</i>	<i>Stryphnodendron polystachyum, Caraipa richardiana, Caraipa densifolia</i>	160	242	91
Lika-udu	<i>Inyak</i>	<i>Antonia ovata</i>	46	60	7
Lontu-kasi		<i>Byrsonima stipulacea, Spachea elegans</i>		10	31
Laurier-kers		<i>Chrysophyllum cuneifolium</i>		3	
Makraka		<i>Cynometra hostmanniana</i>		3	
Mapa	<i>Amapa</i>	<i>Couma guianensis</i>	1,223	880	214
Marisibali		<i>Licania micrantha</i>	4	19	

*Wordt vervolgd*

**Vervolg**

Lokale handelsnaam	Internationale handelsnaam	Botanische naam	2017 Industrieel * rondhout in m <sup>3</sup>	2018 Industrieel * rondhout in m <sup>3</sup>	2019 Industrieel * rondhout in m <sup>3</sup>
Marma-dosu		<i>Amaioua guianensis, Duroia eriopila</i>	3		
Mataki	<i>Mani, Manil, Anani, Chewstick</i>	<i>Symphonia globulifera</i>	414	807	228
Merki-udu		<i>Ficus maxima, Ficus nymphaeifolia, Sapium glandulosum</i>		10	3
Mowmow		<i>Pachira aquatica</i>		8	
Neku-udu	<i>Tento, Haiari</i>	<i>Alexa wachenheimii, Lonchocarpus latifolia</i>	127	102	84
Nyamsi-udu		<i>Torrubia olfersiana</i>	2		
Pakira-tiki		<i>Tapura guianensis</i>		6	
Panta (Zwamp)		<i>Tabebuia fluviatilis</i>		8	
Parelhout (Pari udu)		<i>Aspidosperma excelsum, Aspidosperma album</i>	109	51	245
Pari-tiki				18	
Pepre-udu		<i>Pera bicolor</i>		4	
Pikin-misiki	<i>Timborana</i>	<i>Pseudopiptadenia suaveolens</i>	5,496	9,858	4,523
Pikin-tiki		<i>Maprounea guianensis</i>		2	
Pinto-kopi (Kaiman-udu)	<i>Warakairo, Pau-Jacare</i>	<i>Laetia procera</i>	281	808	208
Pinus	<i>Pitch pine; Carribean pine</i>	<i>Pinus caribaea</i>	61	87	71
Rode knipa					
Santi-udu		<i>Licania ovalifolia</i>	11	12	
Sindja-plé			1	5	
Soko-soko-mapa		<i>Macoubea guianensis</i>	6	34	
Sopo-udu	<i>Huruasa</i>	<i>Abarema jupunba, Pithecellobium jupunba</i>	318	16	57
Spikri-udu		<i>Mouriri spp.</i>	4	266	
Swa-udu		<i>Gordonia fruticosa</i>		16	3
Swieti-boontje	<i>Inga</i>	<i>Inga spp.</i>	1	7	
Takini		<i>Brosimum acutifolium</i>	150	5	
Tamarin (Laagland, Zwamp)		<i>Hydrochorea spp.</i>		4	
Tete-udu (Gele bast, Witte bast)	<i>Sapucaia-vermelha</i>	<i>Lecythis poiteaui</i>	1,051	2,338	496
Uma-barklak (Berg)	<i>Sapucaia, Wina, Matá-matá</i>	<i>Eschweilera congestiflora</i>	54	208	29
Weti-udu		<i>Tapirira guianensis</i>	6	4	15
Yakanta (Gele bast, Rode bast)		<i>Dendrobangia boliviana, Poraqueiba guianensis</i>	5	22	
Yori-yori		<i>Vataireopsis</i>	5,286	7,777	9,168
<b>Totaal</b>			<b>55,425</b>	<b>67,495</b>	<b>49,842</b>

**Opmerking:** \* = Industrieel rondhout exclusief de kleine houtwaren

**TABEL 6.** TOTALE RONDHOUT PRODUCTIE PER ASSORTIMENT EN PER STATUS VAN TERREIN IN 2019  
(IN M<sup>3</sup> RONDHOUT EQUIVALENT)

Status van terrein	Industriële rondhout productie in m <sup>3</sup>						Niet - industriële rondhout productie in m <sup>3</sup>			Totale rondhout productie in m <sup>3</sup>
	Rondhout (Zaag- en Schilhout)	Vierkant bekapte palen	Korte draad- palen <sup>1)</sup>	Shingels <sup>2)</sup>	Gezaagd hout <sup>3)</sup>	<i>Sub totaal</i>	Brand- hout	Houts- kool <sup>4)</sup>	<i>Sub totaal</i>	
Concessie	777,062		482		1,221	778,765	7		7	778,772
Cultuurbos										
Domein	86					86				86
Domein met toestemming Minister van RGB	14,980					14,980				14,980
Eigendom	224		276	110	73	683	21		21	704
Erfpacht	41					41				41
Gemeenschapsbos	122,733		42	3	991	123,769				123,769
Grondhuur			32			32				32
Houtkap Vergunning	37,194		15			37,209				37,209
Incidentele Houtkap Vergunning	3,350				34	3,384				3,384
Reserve	6,206		137		216	6,559				6,559
Ter beschikking gesteld										
Onbekend	107,793	1,263			146	109,202				109,202
<b>Totaal</b>	<b>1,069,669</b>	<b>1,263</b>	<b>984</b>	<b>113</b>	<b>2,681</b>	<b>1,074,710</b>	<b>28</b>		<b>28</b>	<b>1,074,738</b>

**Opmerking:**

1) Korte draadpalen 60 stuks = 1 m<sup>3</sup>

2) Shingels 2300 st = 1m<sup>3</sup>

3) Het assortiment gezaagd hout betreft hout dat in het bos (productie gebied) met o.a. de kettingzaag ter plekke verzaagd is tot planken

4) 100 kg houtskool = 1 m<sup>3</sup> rondhout equivalent

**TABEL 7.** TOTALE RONDHOUT PRODUCTIE PER ASSORTIMENT EN PER MAAND IN 2019 (IN M<sup>3</sup> RONDHOUT EQUIVALENT)

<i>Maand</i>	Industriële rondhout productie in m <sup>3</sup>						Niet - industriële rondhout productie in m <sup>3</sup>			<b>Totale rondhout productie in m<sup>3</sup></b>
	Rondhout (Zaag- en Schilhout)	Vierkant bekapte palen	Korte draad- palen <sup>1)</sup>	Shingels <sup>2)</sup>	Gezaagd hout <sup>3)</sup>	<i>Sub totaal</i>	Brand- hout	Houts- kool <sup>4)</sup>	<i>Sub totaal</i>	
Januari	59,593	61	36		1	59,691				59,691
Februari	49,022	29	41		154	49,246				49,246
Maart	132,212	225	121	1	172	132,731				132,731
April	114,747	233	212		232	115,424	7		7	115,431
Mei	75,982	115	103		200	76,400				76,400
Juni	95,800	15	47		112	95,974				95,974
Juli	61,273	35	40	17	67	61,432	7		7	61,439
Augustus	87,038	77	25		82	87,222	7		7	87,229
September	68,179	243	40		123	68,585				68,585
Oktober	155,095	92	114	40	804	156,145				156,145
November	105,318	82	107	41	287	105,835	7		7	105,842
December	65,410	56	98	14	447	66,025				66,025
<b>Totaal</b>	<b>1,069,669</b>	<b>1,263</b>	<b>984</b>	<b>113</b>	<b>2,681</b>	<b>1,074,710</b>	<b>28</b>		<b>28</b>	<b>1,074,738</b>

**Opmerking:**

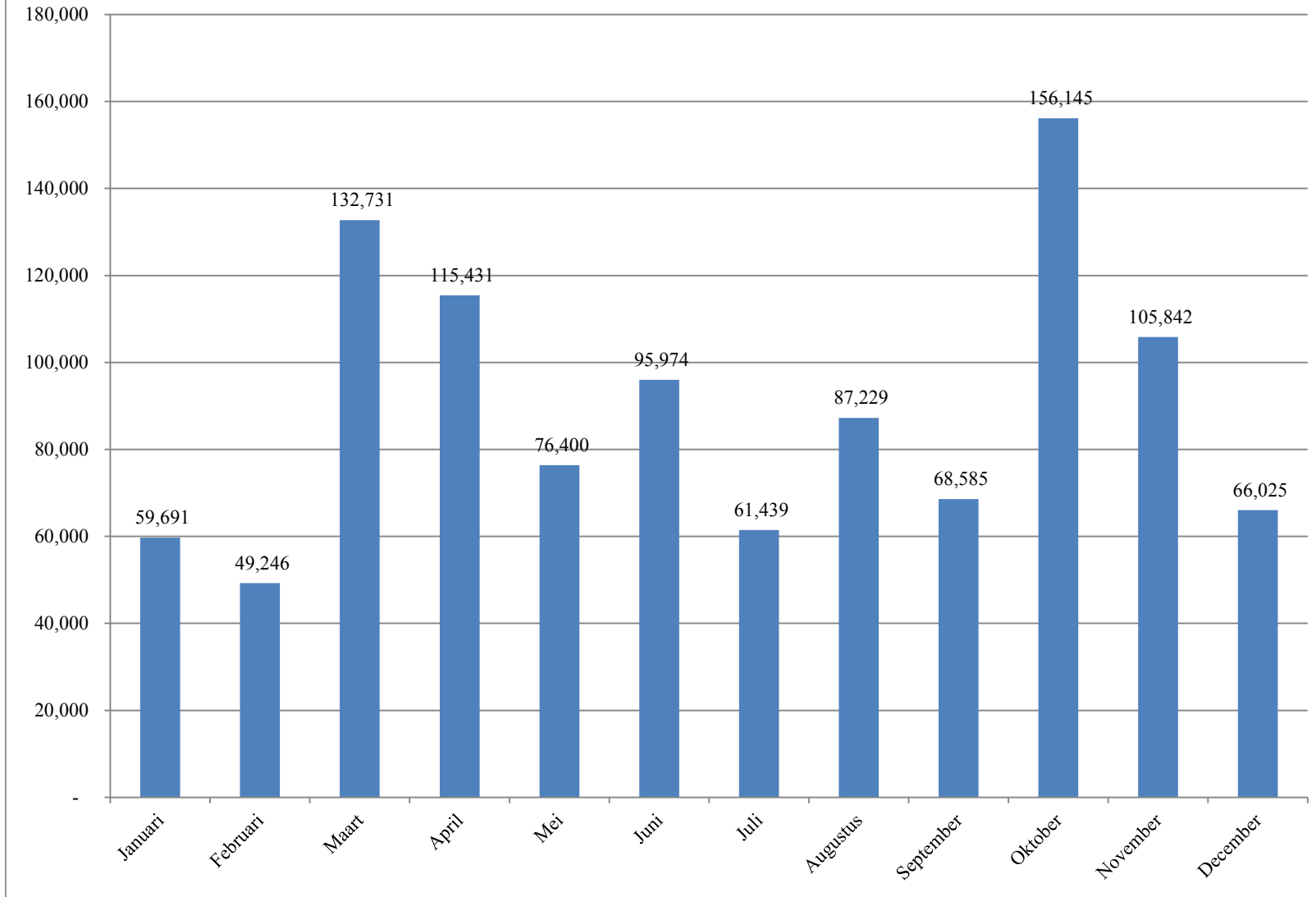
1) Korte draadpalen 60 stuks = 1 m<sup>3</sup>

2) Shingels 2300 st = 1m<sup>3</sup>

3) Het assortiment gezaagd hout betreft hout dat in het bos (productie gebied) met o.a. de kettingzaag ter plekke verzaagd is tot planken

4) 100 kg houtskool = 1 m<sup>3</sup> rondhout equivalent

FIGUUR 2. TOTALE RONDHOUT PRODUCTIE PER MAAND IN 2019



**TABEL 8.** TOTALE RONDHOUT PRODUCTIE PER VERGUNNINGHOUDER / EXPLOITANT IN 2019  
(IN M<sup>3</sup> RONDHOUT EQUIVALENT)

No.	Vergunninghouder/Exploitant	Rondhout in m <sup>3</sup>	Vierk.bek. palen in m <sup>3</sup>	Overige hout producten in m <sup>3</sup>	Totale rondhout productie in m <sup>3</sup>
1	10 dorpen van de stam der Matuariers	53,930			53,930
2	A.H.S. Impex	2			2
3	Abiteng Paul R.	9,079			9,079
4	Aboikonie Songo	528			528
5	Adipi Maria E.	5,611		18	5,629
6	Adoewanie Ajerie	4,848			4,848
7	Afiti Johannes	2,597		96	2,693
8	All Woods Timber N.V.	113			113
9	Amalia Wood Working N.V.	5,264			5,264
10	Amoksi Julius F.	151		84	235
11	Amsdorf Lebart	4,723			4,723
12	Antomoi M.H.			23	23
13	Asaf Robby F.	683		52	735
14	Asruf Mohamed Amien	963			963
15	Baldew Ashiskoemar	322			322
16	Baldew Radjinderkoemar Silvion	1,947			1,947
17	Basedie Anautan Apoetie	422		1	423
18	Batterij Gayenni Frederik	793		4	797
19	Bestuur Plantage Munchenstein	181			181
20	Bhagwandin Dhansam	2,902			2,902
21	Bhagwandin Premchander	3,363		13	3,376
22	Biharie Vishal A.	1,227		77	1,304
23	Bisai Naraindath R.	3,216		13	3,229
24	Bisai Roepnarain Prabash	3,529			3,529
25	Biswane Charles James	279			279
26	Boldewijn Richard Johnny	3,272			3,272
27	Brokopondo Watra Wood International N.V.	2,840			2,840
28	Brown T.D.			29	29

*Wordt vervolgd*

**Vervolg**

No.	Vergunninghouder/Exploitant	Rondhout in m <sup>3</sup>	Vierk.bek. palen in m <sup>3</sup>	Overige hout producten in m <sup>3</sup>	Totale rondhout productie in m <sup>3</sup>
29	Caps Houtmaatschappij N.V.	52,751			52,751
30	Caribbean Timber N.V.	5,175			5,175
31	Centeel Lumber Company N.V.	45,871			45,871
32	Cheung Chun Nin	78			78
33	China Zhong Heng Tai N.V.			65	65
34	Chopsticks Wood N.V.	27			27
35	Colombus Timber N.V.	43			43
36	Dawsa Dennis	1,895			1,895
37	Dawsa Ricardo Nico	661		305	966
38	Dennebos Suriname N.V.	17,595			17,595
39	Dhanes Lachmipersad	2,990			2,990
40	Djoe Frederik P.	3,143			3,143
41	Djoe Misi	7,541		6	7,547
42	Domeinland	86			86
43	Donoe Karel Tima	1,661			1,661
44	Donoe Pury Toto	54			54
45	Dorpsgemeenschap Abadoekondre (Sinteso)	156			156
46	Dorpsgemeenschap Abenaston	6,178			6,178
47	Dorpsgemeenschap Adjoemakondre	903			903
48	Dorpsgemeenschap Apoera	1,356			1,356
49	Dorpsgemeenschap Bakoe	486			486
50	Dorpsgemeenschap Banavokondre	135			135
51	Dorpsgemeenschap Bigiston	779			779
52	Dorpsgemeenschap Gododrai (Atebe)	7,647			7,647
53	Dorpsgemeenschap Haarlem	464			464
54	Dorpsgemeenschap Jaw Jaw	7,219			7,219
55	Dorpsgemeenschap Kajapatie (Bedotie)	500		16	516
56	Dorpsgemeenschap Kasaba ondro			1	1
57	Dorpsgemeenschap Lebidoti	7,959			7,959
58	Dorpsgemeenschap Matta	66			66

*Wordt vervolgd*



**Vervolg**

No.	Vergunninghouder/Exploitant	Rondhout in m <sup>3</sup>	Vierk.bek. palen in m <sup>3</sup>	Overige hout producten in m <sup>3</sup>	Totale rondhout productie in m <sup>3</sup>
59	Dorpsgemeenschap Moedjekriki (Melisie)	595			595
60	Dorpsgemeenschap Moengotapoe	789			789
61	Dorpsgemeenschap Mopi Kondre	428			428
62	Dorpsgemeenschap Nieuw Ganzee/ Brownsweg	7,471			7,471
63	Dorpsgemeenschap Nieuw Jacobkondre	3,470			3,470
64	Dorpsgemeenschap Nieuw Lombe	1,630			1,630
65	Dorpsgemeenschap Ovia-Olo	857			857
66	Dorpsgemeenschap Peto-Ondro	1,452			1,452
67	Dorpsgemeenschap Pierre kondre	415			415
68	Dorpsgemeenschap Pikien Saron	1,906			1,906
69	Dorpsgemeenschap Pokigron	23,462		0.3	23,462
70	Dorpsgemeenschap Powakka			2	2
71	Dorpsgemeenschap Santigron (Landveld,Eljo)	585			585
72	Dorpsgemeenschap Tibitiebrug	474			474
73	Dorpsgemeentebestuur Berlijn	41		2	43
74	Douma D.			5	5
75	Dundas			21	21
76	Dwarka Sanjaikumar	1,882			1,882
77	Elijah Timber Development N.V.	32,980			32,980
78	Exotic Wood N.V.	27,783			27,783
79	Finestyle Investments Suriname N.V.	6,249			6,249
80	Finisie Frederik	1,351			1,351
81	Finisie M.			12	12
82	First Timber N.V.	2,952			2,952
83	Forster C. Z.	524			524
84	Gajo Apelie	309			309
85	Gama Boobe	1,108			1,108
86	Gatoni	48			48
87	Geer Robert			20	20
88	Genie Enterprise	407			407

*Wordt vervolgd*

**Vervolg**

No.	Vergunninghouder/Exploitant	Rondhout in m <sup>3</sup>	Vierk.bek. palen in m <sup>3</sup>	Overige hout producten in m <sup>3</sup>	Totale rondhout productie in m <sup>3</sup>
89	Ghiraw Ashokkumar	1,237		185	1,422
90	Goelab Herman M. Imdaad	10,093		95	10,188
91	Goelab Johan Mohamed A.	82			82
92	Gopie Indrawatie	885			885
93	Great East Investment Suriname N.V.	249			249
94	Green Wood World N.V.	12,653			12,653
95	Greenheart Forest Central N.V.	1,707			1,707
96	Greenheart Suriname N.V.	22,240			22,240
97	Haagbreuker houtmaatschappij N.V.	10,871			10,871
98	Handel en Industrie Onderneming Amazone N.V.	1,408			1,408
99	Harmony Timber N.V.	143			143
100	Hasselhoef R.			75	75
101	Hiwat M.			116	116
102	Houtexploitatie- en Verwerkingsonderneming Soekhoe en Zonen N.V.	18,639			18,639
103	Houthandel De Twee Kinderen N.V.	6,756			6,756
104	Houthandel Jagroep & Zonen N.V.	1,107			1,107
105	Houtmaatschappij Tropical Timber Company N.V.	9,250			9,250
106	Houtverwerkingsbedrijf NAMAU N.V.	2,565			2,565
107	Houtzagerij De Eenheid N.V.	29			29
108	Houtzagerij De Combinatie N.V.	88			88
109	Hu Zhiding	5,575		35	5,610
110	Huaneng Resources Suriname N.V.	11,163			11,163
111	Jagendorst			13	13
112	Jaggoe Rajni	1,688			1,688
113	Jagroep Paresnakh	222			222
114	Jagroep Sanjay Ashokkoemar	1,515		15	1,530
115	Jeva Trading N.V.	433			433
116	Joenakame I.			102	102
117	Joeroeja Purci K.A.	5,659			5,659
118	Kabenda Jeane E.			3	3

*Wordt vervolgd*

**Vervolg**

No.	Vergunninghouder/Exploitant	Rondhout in m <sup>3</sup>	Vierk.bek. palen in m <sup>3</sup>	Overige hout producten in m <sup>3</sup>	Totale rondhout productie in m <sup>3</sup>
119	Kalloe Rob			5	5
120	Khedoe P.			12	12
121	Khoeslal Rakesh			25	25
122	Kia Asoilobi Petrus	344			344
123	King Cornelis	2,751			2,751
124	King Martin	1,446			1,446
125	Krobie	205			205
126	Kuisch Glenn Cornelis	3,175			3,175
127	L.B.B.	547			547
128	Loor Norbert Kurt	278			278
129	Lumprex Suriname N.V.	74,830			74,830
130	Macambie Tontonboeka	17			17
131	Mahabir Ashokkoemar	225		86	311
132	Majoro	2,654			2,654
133	Mando Errol I.	735			735
134	Mando Simon	207			207
135	Maniersingh D.			209	209
136	Manniesing Jairadsingh	2,343		283	2,626
137	Mans Kenneth Roy	9			9
138	Mansro Edmund	696			696
139	Matlantic Global N.V.	6,097			6,097
140	Matoewi Henk Roy	1,199			1,199
141	Misidjan A.			492	492
142	Misiedjan Wilco	1,828			1,828
143	Mobi Chen Woodworking Factory N.V.	65,096			65,096
144	Mohan Saheed Ali	9,259			9,259
145	Mohan Winay Drawin W.	4,206			4,206
146	Moksi H.			13	13
147	Moll W. A.	76			76
148	Mosesie Nelis J.	1,948			1,948

**Wordt vervolgd**

**Vervolg**

No.	Vergunninghouder/Exploitant	Rondhout in m <sup>3</sup>	Vierk.bek. palen in m <sup>3</sup>	Overige hout producten in m <sup>3</sup>	Totale rondhout productie in m <sup>3</sup>
149	N.V Tripax	1,556			1,556
150	N.V. Brasa Houtverwerkingsbedrijf	3,767			3,767
151	N.V. Houtonderneming A. Mohan & Zonen	3,248			3,248
152	N.V. Jay'el Wood Company	62			62
153	N.V. Surinaamse Handel- en Industrie Maatschappij	3,418		3	3,421
154	N.V. TAKT	22,849			22,849
155	N.V. The Boss Handelonderneming	2,264			2,264
156	N.V. Travasie Lumber Enterprise	2,120			2,120
157	N.V. Wiltriga	5,639			5,639
158	Nankhoesingh Indrawatie	657		23	680
159	Nickerie Interwood Sawmill N.V.	912			912
160	Nieuwe Houtonderneming Ansoe N.V.	4,882			4,882
161	Nijda Saroekoe Petrus	873			873
162	Odang Andre	1,649			1,649
163	Olijfveld Cliff H.	10,424		18	10,442
164	Overeem Hans Jacob	2,713			2,713
165	Overeem Marc Dean	1,056			1,056
166	Palmera Hout N.V.	514			514
167	Pamarie Bernhard	237			237
168	Pansa Gwinda	1,011			1,011
169	Patra Petrus	10,233			10,233
170	Paulus R.			10	10
171	Pengel J.			15	15
172	Pika Marcel John	1,636			1,636
173	Pina Henry	5,345			5,345
174	Pinas B.			12	12
175	Pinas C.			6	6
176	Pinas H.			90	90
177	Pinas Harry			46	46
178	Pinas Paulus	23,914			23,914

*Wordt vervolgd*

**Vervolg**

No.	Vergunninghouder/Exploitant	Rondhout in m <sup>3</sup>	Vierk.bek. palen in m <sup>3</sup>	Overige hout producten in m <sup>3</sup>	Totale rondhout productie in m <sup>3</sup>
178	Pinas Paulus	23,914			23,914
179	Pintu J.			19	19
180	Planet Timber N.V.	5			5
181	Plantage Mijnhoop en Valkenburg	26			26
182	Poeketie Hesdy			0.1	0.1
183	Poina M.			15	15
184	Prokall Wood N.V.			21	21
185	Raghoebarsing Lumber N.V.	8,095			8,095
186	Rajesh Forestry Services N.V.	82			82
187	Ramdhani Nita	364		6	370
188	Rameco Suriname N.V.	3,560			3,560
189	Ramsaran Dilipkoemar	3,044			3,044
190	Renfrum			244	244
191	Ristra Alberto Kleo	704		27	731
192	Rozenberg M.			4	4
193	Rozenhout George Kenneth	3,768			3,768
194	Sabajo Julius H.	2,986		61	3,047
195	Saling Wilson S.	8,907		120	9,027
196	Scholsberg			18	18
197	SEL			32	32
198	Sharav Timber	50			50
199	Shenzhen Huangshi Brothers Wood Industry N.V.	851			851
200	Sital Awinash Kiran	2,381		91	2,472
201	Soekhoe Harrypersad Dhananjai	1,699			1,699
202	Soeleman R.			86	86
203	Solega	91			91
204	South America Dihao Timber Company N.V.	108			108
205	Strijder			16	16
206	Stuger Cathleen Miluschka	612			612

**Wordt vervolgd**

**Vervolg**

No.	Vergunninghouder/Exploitant	Rondhout in m <sup>3</sup>	Vierk.bek. palen in m <sup>3</sup>	Overige hout producten in m <sup>3</sup>	Totale rondhout productie in m <sup>3</sup>
207	Suma Lumber Company N.V.	11,374			11,374
208	Superb Resources Suriname N.V.	253			253
209	Surinaamse Hout - & Houtverwerking Industrie N.V.	18,330			18,330
210	Suriname Rich Resources Forestry Development N.V.	4,839			4,839
211	Swedo Mikel, R.	3,207		9	3,216
212	Tacoba Forestry Consultant N.V.	6,512			6,512
213	Timber Planet N.V.	13,638			13,638
214	Toestemming van de Minister van RGB aan Binnenlandse Houtexploitanten	14,980			14,980
215	Tong Sen Woods N.V.	16,301			16,301
216	Tree Line Timber N.V.	176			176
217	Varun's Import- en Exportbedrijf	23			23
218	Vasco			6	6
219	Velder			52	52
220	Venlo Stanley			14	14
221	Vereniging van Arowakken Indianen	16			16
222	Vorswijk Bonita	1,852		21	1,873
223	Wintrip International N.V.	8,392			8,392
224	Wiwipo Petrus	2,028			2,028
225	Zandveld R.			13	13
226	Zeegelaar Emanuel Ferrier	107		39	146
	Onbekend	107,534	1,263	35	108,832
<b>Totaal</b>		<b>1,069,674</b>	<b>1,263</b>	<b>3,801</b>	<b>1,074,738</b>

**Opmerking:** Vierk.bek.palen = Vierkant bekapte palen

**TABEL 9.** OVERZICHT VAN RONDHOUT PRODUCTIE PER ASSORTIMENT VAN 1982 - 2019 (IN M<sup>3</sup> RONDHOUT EQUIVALENT)

Jaar	Industrieel rondhout productie in m <sup>3</sup>									Niet - industrieel rondhout productie in m <sup>3</sup>			Totale rondhout productie in m <sup>3</sup>
	Rondhout (Zaag- en Schilhout)	Vierkant bekapte palen	Korte draadpalen <sup>1)</sup>	Dwars liggers	Shingels <sup>2)</sup>	Gezaagd hout <sup>3)</sup>	Pinus palen	Overige kleine houtwaren	Sub totaal	Brand-hout	Houts-kool <sup>4)</sup>	Sub totaal	
1982	220,785	25,846		720				22	247,373	301	490	791	248,164
1983	172,510	28,785		2,040					203,335	830	901	1,731	205,066
1984	157,692	23,286		2,808				18	183,804	327	739	1,066	184,870
1985	196,291	23,254	2,005	2,628				731	224,909	663	957	1,620	226,529
1986	156,417	16,098	2,426	3,437	158			183	178,719	722	906	1,628	180,347
1987	111,032	4,703	2,125		14			124	117,998	581		581	118,579
1988	182,992	16,120	3,581		7				202,700	2,107	70	2,177	204,877
1989	119,349	6,380	1,277		73				127,079	605		605	127,684
1990	114,784	597	468	30	19				115,898	424		424	116,322
1991	105,177	877	452						106,506	388	104	492	106,998
1992	118,765	1,734	1,291		11				121,801	423		423	122,224
1993	93,122	4,112	821	14	8				98,077	119		119	98,196
1994	96,213	4,014	362		4				100,593	132		132	100,725
1995	104,668	3,213	880		2				108,763	20		20	108,783
1996	202,703	9,345	803			3	768		213,622	35		35	213,657
1997	179,228	1,687	655			3	1,003		182,576	218		218	182,794
1998	141,031	2,524	996			3	516		145,070	90		90	145,160
1999	89,930	1,685	1,044			1,256			93,915	3	8	11	93,926
2000	171,265	2,030	1,550			1,616			176,461		55	55	176,516
2001	155,135	1,804	3,033		2	2,334			162,308		305	305	162,613
2002	145,353	3,972	2,682		36	1,769			153,812	270	76	346	154,158
2003	147,053	3,712	3,290		12	1,394			155,461	2,400	54	2,454	157,915
2004	153,279	1,519	2,137			2,477			159,412	620	23	643	160,055
2005	170,391	648	2,415			7,437			180,891	1,537	122	1,659	182,550
2006	190,119	654	1,591			692			193,056	183	58	241	193,297
2007	154,207	601	2,235			9,322			166,365	178	7	185	166,550
2008	178,576	689	2,021			16,108			197,394	382	70	452	197,846
2009	188,269	1,388	6,524		5	10,789			206,975	405	8	413	207,388
2010	235,830	1,225	3,766		7	5,330			246,158	1,079	140	1,219	247,377
2011	347,566	1,281	3,801		18	13,049			365,715	527	153	680	366,395
2012	415,392	63	3,043		10	17,041			435,549	574	183	757	436,306
2013	386,080	38	3,190		31	4,807			394,146	7,982	108	8,090	402,236
2014	486,428	170	2,112		20	4,043			492,773	605	669	1,274	494,047
2015	561,376	392	2,646		20	3,742			568,176	406	75	481	568,657
2016	573,676	1,284	2,140		6	6,270			583,376	142		142	583,518
2017	857,285	915	1,878		23	2,806			862,907	575		575	863,482
2018	1,077,331	1,165	2,082		134	2,638			1,083,350	408		408	1,083,758
2019	1,069,669	1,263	984		113	2,681			1,074,710	28		28	1,074,738

**Opmerking:**

1) Korte draadpalen 60 stuks = 1 m<sup>3</sup>

2) Shingels 2300 st = 1m<sup>3</sup>

3) Het assortiment gezaagd hout betreft hout dat in het bos (productie gebied) met o.a. de kettingzaag ter plekke verzaagd is tot planken

4) 100 kg houtskool = 1 m<sup>3</sup> rondhout equivalent

**TABEL 10. OVERZICHT VAN VERWERKT HOUT  
PRODUCTIE VAN 1990 TOT EN MET 2019**

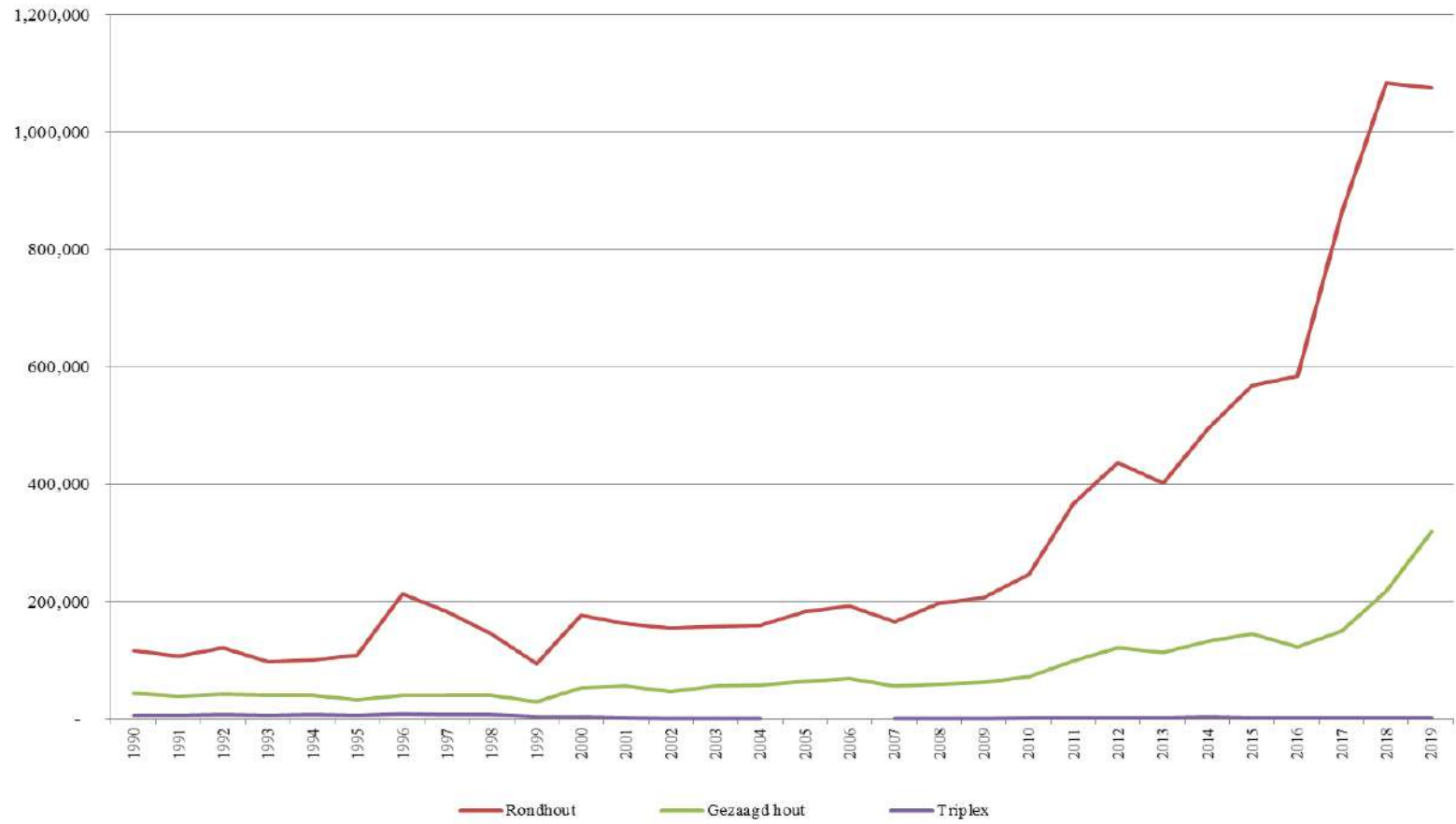
<b>Jaar</b>	<b>Gezaagd hout in m<sup>3</sup></b>	<b>Triplex in m<sup>3</sup></b>
1990	44,000	6,000
1991	39,000	5,600
1992	43,000	7,600
1993	41,000	6,000
1994	40,000	6,900
1995	32,000	6,000
1996	40,000	8,500
1997	41,000	7,800
1998	41,000	7,400
1999	30,200	4,400
2000	54,000	4,000
2001	56,000	2,600
2002	47,000	1,760
2003	56,000	1,500
2004	58,000	700
2005	65,000	
2006	69,000	
2007	57,000	450
2008	60,000	740
2009	63,000	770
2010	73,000	2,400
2011	100,000	2,500
2012	121,000	2,100
2013	114,000	2,600
2014	133,000	3,920
2015	145,000	2,200
2016	123,000	2,000
2017	150,000	2,000
2018	218,000	2,000
2019	319,000	2,000

**Opmerking:**

- 1. Productie cijfers van gezaagd hout zijn gebaseerd op schattingen, het zaagrendement van de zagerij-industrie is gesteld op 40%.*
- 2. Productie cijfers van triplex van 1990 tot en met 2004 zijn gebaseerd op opgave gedaan door de triplex fabriek van Bruynzeel Suriname Houtmaatschappij N.V.*
- 3. Productie cijfers van triplex vanaf 2007 tot 2014 zijn gebaseerd op opgave gedaan door de triplex fabriek van Tacoba Forestry Consultant N.V.*
- 4. Productie cijfers van triplex vanaf 2015 zijn gebaseerd op opgave gedaan door de triplex fabriek van Eco Ply N.V.*



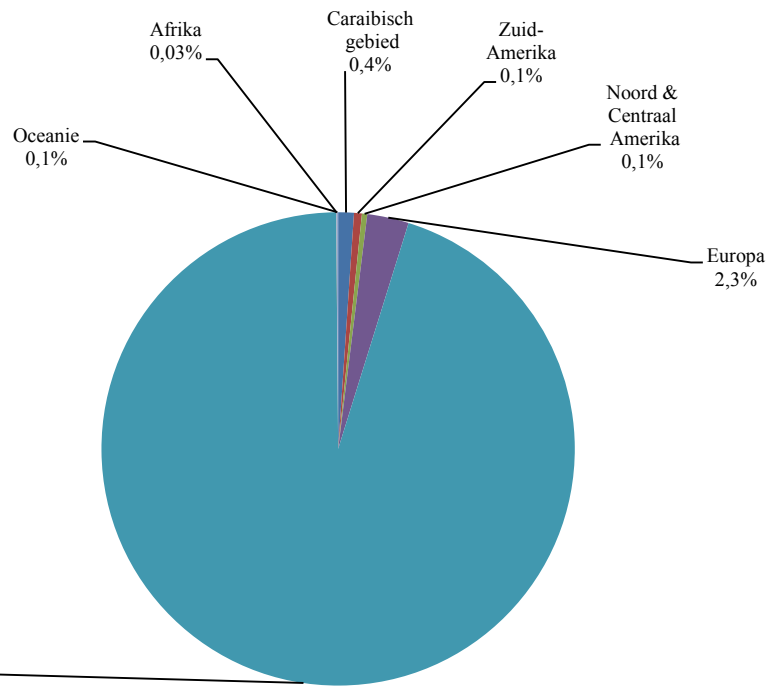
FIGUUR 3. HOUTPRODUCTIE PER ASSORTIMENT VAN 1990 - 2019



**TABEL 11.** HOUTEXPORT PER ASSORTIMENT EN PER LAND VAN BESTEMMING IN 2019

Land	Rondhout		Palen		Letterhout		Triplex		Gezaagd hout		Gereed product		Totaal			
	Volume in m <sup>3</sup>	FOB Waarde in US \$	Volume in m <sup>3</sup>	FOB Waarde in US \$	Volume in m <sup>3</sup>	FOB Waarde in US \$	Volume in m <sup>3</sup>	FOB Waarde in US \$	Volume in m <sup>3</sup>	FOB Waarde in US \$	Volume in m <sup>3</sup>	FOB Waarde in US \$	Volume		Waarde	
													in m <sup>3</sup>	in %	in US \$	in %
<b>Caraïbisch gebied</b>	<b>183</b>	<b>25,620</b>	<b>17</b>	<b>3,774</b>			<b>38</b>	<b>9,889</b>	<b>1,129</b>	<b>356,697</b>	<b>6</b>	<b>3,664</b>	<b>1,373</b>	<b>0.4</b>	<b>399,644</b>	<b>1</b>
Aruba									225	73,073	1	414	226	0.07	73,487	0.1
Bonaire									20	6,013			20	0.01	6,013	0.01
Cuba			13	2,939					491	141,381			504	0.1	144,320	0.3
Curaçao	2	280							28	5,942	1	547	31	0.01	6,769	0.01
Dominica									24	6,061			24	0.01	6,061	0.01
Martinique	6	840	4	835					236	97,698			246	0.1	99,373	0.2
St. Barthelemy									42	17,671			42	0.01	17,671	0.03
Trinidad & Tobago	175	24,500						38	9,889				63	0.1	45,950	0.1
US Virgin Islands									16	6,135			16		6,135	
<b>Zuid-Amerika</b>	<b>940</b>	<b>131,600</b>	<b>4</b>	<b>850</b>					<b>890</b>	<b>291,619</b>	<b>1</b>	<b>38,960</b>	<b>1,835</b>	<b>1</b>	<b>463,029</b>	<b>1</b>
Frans Guyana	940	131,600	4	850					880	263,967	1	22,620	1,825	1	419,037	1
Guyana											0.1	16,340	0.1	0.00003	16,340	0.03
Paraguay									10	27,652			10	0.003	27,652	0.1
<b>Noord &amp; Centraal Amerika</b>	<b>120</b>	<b>16,800</b>	<b>29</b>	<b>6,541</b>	<b>0.07</b>	<b>200</b>			<b>964</b>	<b>348,762</b>	<b>134</b>	<b>90,590</b>	<b>1,247</b>	<b>0.4</b>	<b>462,893</b>	<b>1</b>
Canada	27	3,780			0.07	200							27	0.01	3,980	0.01
USA	93	13,020	29	6,541					964	348,762	134	90,590	1,220	0.4	458,913	1
<b>Europa</b>	<b>2,579</b>	<b>361,060</b>	<b>713</b>	<b>158,382</b>	<b>2</b>	<b>7,352</b>			<b>6,201</b>	<b>2,052,037</b>	<b>220</b>	<b>103,804</b>	<b>9,715</b>	<b>3</b>	<b>2,682,635</b>	<b>5</b>
België	523	73,220	21	4,684					1,737	589,787			2,281	1	667,691	1
Denemarken	110	15,400											110	0.03	15,400	0.03
Duitsland	997	139,580							376	151,570	16	11,070	1,389	0.4	302,220	1
Engeland									60	17,885			60	0.02	17,885	0.03
Frankrijk	21	2,940							143	43,638			164	0.05	46,578	0.1
Italië									44	18,287			44	0.01	18,287	0.04
Nederland	545	76,300	692	153,698	2	7,352			3,740	1,199,649	164	91,971	5,143	2	1,528,970	3
Oostenrijk	302	42,280											302	0.1	42,280	0.1
Portugal											40	763	40	0.01	763	0.001
Spanje	81	11,340							26	6,575			107	0.03	17,915	0.03
Oekraïne									75	24,646			75	0.02	24,646	0.0
<b>Azië</b>	<b>311,518</b>	<b>43,612,520</b>	<b>100</b>	<b>21,612</b>	<b>21</b>	<b>66,942</b>			<b>13,490</b>	<b>4,348,279</b>	<b>70</b>	<b>24,335</b>	<b>325,199</b>	<b>96</b>	<b>48,073,688</b>	<b>92</b>
Bangladesh	8,500	1,190,000											8,500	3	1,190,000	2
China	93,253	13,055,420	14	2,210	19	60,709			1,467	465,371	1	745	94,754	28	13,584,455	26
Hong Kong	7,173	1,004,220							57	19,395			7,230	2	1,023,615	2
India	114,553	16,037,420							7,321	2,489,140			121,874	36	18,526,560	35
Indonesië									795	233,757			795	0.2	233,757	0
Israel									102	42,773			102	0.03	42,773	0.1
Japan	1,320	184,800			2	6,233							1,322	0.4	191,033	0.4
Qatar									0.2	69			0.2	0.0001	69	0.0001
Singapore	35,372	4,952,080											35,372	10	4,952,080	9
Taiwan	3,155	441,700											3,155	1	441,700	1
Turkije	280	39,200											280	0.1	39,200	0.1
UAE	1,433	200,620	86	19,402					39	11,043	69	23,590	1,627	0.5	254,655	0
Vietnam	40,306	5,642,840							159	44,456			40,465	12	5,687,296	11
Zuid-Korea	6,173	864,220							3,550	1,042,275			9,723	3	1,906,495	4
<b>Afrika</b>									<b>41</b>	<b>12,305</b>			<b>41</b>	<b>0.01</b>	<b>12,305</b>	<b>0.02</b>
Mauritius									41	12,305			41	0.01	12,305	0.02
<b>Oceanië</b>			<b>34</b>	<b>7,730</b>					<b>369</b>	<b>110,714</b>			<b>403</b>	<b>0.1</b>	<b>118,444</b>	<b>0.2</b>
Nw. Zeeland			34	7,730					369	110,714			403	0.1	118,444	0.2
<b>Totaal</b>	<b>315,340</b>	<b>44,147,600</b>	<b>897</b>	<b>198,889</b>	<b>23</b>	<b>74,494</b>	<b>38</b>	<b>9,889</b>	<b>23,084</b>	<b>7,520,413</b>	<b>431</b>	<b>261,353</b>	<b>339,814</b>	<b>100</b>	<b>52,212,638</b>	<b>100</b>

Figuur 4. Export per regio



**TABEL 12. HOUTEXPORT PER ASSORTIMENT EN PER EXPORTEUR IN 2019**

Exporteur	Rondhout		Palen		Letterhout		Triplex		Gezaagd hout		Gereed product		Totaal			
	Volume in m <sup>3</sup>	FOB Waarde in US \$	Volume in m <sup>3</sup>	FOB Waarde in US \$	Volume in m <sup>3</sup>	FOB Waarde in US \$	Volume in m <sup>3</sup>	FOB Waarde in US \$	Volume in m <sup>3</sup>	FOB Waarde in US \$	Volume in m <sup>3</sup>	FOB Waarde in US \$	Volume		Waarde	
													in m <sup>3</sup>	%	in US \$	%
Acea Trading	22	3,080											22	0.01	3,080	0.01
Adel Phos N.V.	406	56,840	13	2,939					807	274,380			1,226	0.36	334,159	0.64
Ardac International N.V.											9	40,055	9	0.0026	40,055	0.08
Asiafro International N.V.	364	50,960											364	0.11	50,960	0.10
Atlantic Asia Resources N.V.	1,977	276,780											1,977	0.58	276,780	0.53
Baco Wood & Equipment N.V.	2,735	382,900			0.06	200							2,735	0.80	383,100	0.73
Bermuda Import & Export N.V.										9	3,578		9	0.003	3,578	0.01
Bill WoodWorks N.V.	946	132,440	7	1,685						1,208	367,448		2,161	0.64	501,573	0.96
Bohica Lumber N.V.										75	29,204		75	0.02	29,204	0.06
Brokopondo Lake Wood N.V.										1,153	349,665		1,153	0.34	349,665	0.67
Caps Houtmaatschappij N.V.	341	47,740								88	29,920		429	0.13	77,660	0.15
Casa Relaxo	1	140								28	5,942	1	547	0.01	6,629	0.01
Cheung Yu Lin Export	61	8,540	14	2,210						2	639	1	745	0.02	12,134	0.02
Chopsticks Wood N.V.	3,191	446,740								19	5,801		3,210	0.94	452,541	0.87
Chun Sheng Aluminium Ramen en Deuren Fabriek	141	19,740											141	0.04	19,740	0.04
Class Lumber Company N.V.	8,073	1,130,220											8,073	2.38	1,130,220	2.16
Colombus Timber N.V.	5,532	774,480											5,532	1.63	774,480	1.48
CRV Trading									20	8,406			20	0.01	8,406	0.02
Cultuur Maatschappij Waterstromen N.V.									8	2,292	131	93,799	139	0.04	96,091	0.18
CWF Export N.V.	675	94,500											675	0.20	94,500	0.18
Dennebos Suriname N.V.	6,304	882,560	76	17,185					473	163,478			6,853	2.02	1,063,223	2.04
Dhanalaxmi Trading N.V.	411	57,540											411	0.12	57,540	0.11
Doisri Import & Export											18	9,731	18	0.01	9,731	0.02
Eco Ply N.V.							38	9,889					38	0.01	9,889	0.02
Eco Trading Suriname N.V.	167	23,380											167	0.05	23,380	0.04
Eversur Forestry Consultant N.V.	1,589	222,460			1	3,700			909	272,506			2,499	0.74	498,666	0.96
Express Wood Suriname N.V.	280	39,200											280	0.08	39,200	0.08
Fei Hang Ru Le Xian N.V.	95	13,300			2	5,867							97	0.03	19,167	0.04
Feroz Imports & Services									13	4,550			13	0.04	4,550	0.01
First Timber N.V.	37,208	5,209,120			4	13,426			926	277,678			38,138	11.22	5,500,224	10.53
Garapa Woods N.V.	34	4,760							2,191	657,300			2,225	0.65	662,060	1.27
Get That Import-export	541	75,740											541	0.16	75,740	0.15
Gihoro Impex											40	793	40	0.01	793	0.002
Global Ultimate Forestry N.V.	105	14,700											105	0.03	14,700	0.03
Goldenspring Forestry Resources N.V.	429	60,060											429	0.13	60,060	0.12
Great East Investment Suriname N.V.	11,171	1,563,940											11,171	3.29	1,563,940	3.00
Green Wood World N.V.	10,898	1,525,720											10,898	3.21	1,525,720	2.92
Greenheart Forest Central N.V.	3,857	539,980							471	168,382			4,328	1.27	708,362	1.36
Greenheart Suriname N.V.									118	37,542			118	0.03	37,542	0.07
Grote Beer Lumber Company									59	24,025			59	0.02	24,025	0.05
Guru Krishna Trading N.V.	166	23,240											166	0.05	23,240	0.04
H & P Wood Resources N.V.	2,390	334,600											2,390	0.70	334,600	0.64
Haagbreuker Houtmaatschappij N.V.	5,137	719,180											5,137	1.51	719,180	1.38
Handelssondernemng De Eenheid N.V.									40	12,062			40	0.01	12,062	0.02
Harmony Timber N.V.	2,318	324,520											2,318	0.68	324,520	0.62
Hi-Class Impex	759	106,260											759	0.22	106,260	0.20
HMS Trading Suriname N.V.	375	52,500											375	0.11	52,500	0.10
Houtexploitatie en Verwerkings Onderneming Soekhoe & Zn N.V.	2,001	280,140	604	135,795					8,686	2,866,395	198	91,789	11,489	3.38	3,374,119	6.46
Houtverwerkingsbedrijf Ramzon N.V.	34	4,760											34	0.01	4,760	0.01
Huaneng Resources Suriname N.V.	193	27,020											193	0.06	27,020	0.05
Jageswar Rajendra									358	122,448			358	0.11	122,448	0.23
Jagroep R.											1	680	1	0.0003	680	0.00
JC-Genius Business Solutions	1,236	173,040											1,236	0.36	173,040	0.33
Jeva Trading N.V.	19,622	2,747,080											19,622	5.77	2,747,080	5.26
Karmana Wood & Lumber Exporter	1,221	170,940											1,221	0.36	170,940	0.33
Knoppel Natasha									0.2	116			0.2	0.0001	116	0.0002
La Monnaie Juste N.V.	847	118,580											847	0.25	118,580	0.23
Larrich Enterprises									36	14,687			36	0.01	14,687	0.03
Lexington Corporation N.V.	1,656	231,840							17	5,098			1,673	0.49	236,938	0.45
LLA Hardwood					2	6,233							2	0.001	6,233	0.01
Machinale Houtbewerkingsbedrijf R. Durga & Sons N.V.	67	9,380							293	119,106			360	0.11	128,486	0.25
Matlantic Global N.V.	9,790	1,370,600											9,790	2.88	1,370,600	2.63
Mobi Chen Woodworking Factory N.V.	42	5,880							346	126,890			388	0.11	132,770	0.25
Nieuwe Houtonderneming Ansoe N.V.									34	11,315			34	0.01	11,315	0.02
On Time Everywhere N.V.	429	60,060							81	26,730			510	0.15	86,790	0.17
Orange Wood N.V.	999	139,860											999	0.29	139,860	0.27
Palmera Hout N.V.	64,452	9,023,280											64,973	19.12	9,179,645	17.58
Palmera Timber Processing N.V.									59	21,954			59	0.02	21,954	0.04
Paranam Wood Trading N.V.	20,698	2,897,720											20,698	6.09	2,897,720	5.55
Poeran S.											4	2,919	4	0.001	2,919	0.01
Prokall Wood N.V.	437	61,180											437	0.13	61,180	0.12
R. J. Jing 168 Suriname Trading	300	42,000											300	0.09	42,000	0.08
Radjesh Forestry Services N.V.	4,475	626,500											4,475	1.32	626,500	1.20
Ramon Timber & Wood Export	851	119,140								118	38,940		969	0.29	158,080	0.30
Roag Wood International									6	2,724			6	0.002	2,724	0.01
S.A. Wood Resources N.V.	7,499	1,049,860								182	54,527		7,681	2.26	1,104,387	2.12
Sharav Timber N.V.	104	14,560								140	49,364		244	0.07	63,924	0.12
S.N.A. Import & Export N.V.	131	18,340											131	0.04	18,340	0.04
Soekhandan Rakesh	189	26,460											189	0.06	26,460	0.05
South America Dihao Timber Co N.V.	11,186	1,566,040								15	5,392		11,201	3.30	1,571,432	3.01
Spring Wood Export NV.	2,818	394,520											2,818	0.83	394,520	0.76
Surimax Wood Trading N.V.	45	6,300											45	0.01	6,300	0.01
Suriname Great Forest Wood N.V.	93	13,020											93	0.03	13,020	0.02
Tacoba Forestry Consultant N.V.	5,309	743,260			12	37,716			38	15,960			5,359	1.58	796,936	1.53
Timber Import Export Co. GABA B.V.	6,283	879,620											6,283	1.85	879,620	1.68
Timber around N.V.									108	34,636			108	0.03	34,636	0.07
Tree Line Timber N.V.	163	22,820							365	153,343</						

**TABEL 13.** HOUTEXPORT PER HOUTSOORT IN 2019

Lokale Handelsnaam	Internationale Handelsnaam	Botanische Naam	Volume in m <sup>3</sup>	FOB Waarde in US \$
<b>Rondhout</b>				
Agrobigi	<i>Faveira bengué</i>	<i>Parkia nitida, Parkia ulei</i>	12	1,681
Ajawa tingimoni (Aluwa pisi)	<i>Amesclao, Ulu</i>	<i>Trattinnickia burserifolia, rhoifolia &amp; demerarae</i>	1,184	153,920
Ayo-ayo (Suradani)	<i>Pilon, Pilon, Napo, Suradan</i>	<i>Hyeronima alchorneoides</i>	10	1,300
Baboen	<i>Baboen, Virola, Banak</i>	<i>Virola surinamensis, Virola michelii, Vorola sebifera</i>	1	134
Basra boletri (Basra botri)		<i>Manilkara huberi, Hyeronima alchorneoides</i>	3	420
Basralokus	<i>Basralocus, Angélique</i>	<i>Dicorynia guianensis</i>	93,232	13,052,480
Bebe	<i>Saboarana</i>	<i>Alchorneopsis floribunda, Pterocarpus</i>	664	89,640
Blaka-beri (Meri)	<i>Chanul</i>	<i>Humiria balsamifera</i>	30	4,333
Boletri	<i>Macaranduba, Maçaranduba</i>	<i>Manilkara bidentata</i>	7,966	1,115,240
Bosamandel	<i>Fukadi, Tanibuca</i>	<i>Terminalia dichotoma</i>	334	46,760
Boskatoen	<i>Yankomini</i>	<i>Eriotheca crassa, Bombacopsis nervosa</i>	489	63,570
Bos-mahonie/Witte Pinto-locus	<i>Grocai-rosa</i>	<i>Martiodendron parviflorum</i>	14,392	1,964,581
Bostamarinde	<i>Angelim pintado</i>	<i>Hydrochorea corymbosa, Hydrochorea gonggrijpii</i>	3,179	416,660
Bruinhart	<i>Wacapou</i>	<i>Vouacapoua americana</i>	21,074	2,950,360
Ceder, Sedre	<i>Cedro, Cèdre, Cedar</i>	<i>Cedrela odorata</i>	55	8,290
Donceder, donsedre	<i>Cedrorana</i>	<i>Cedrelinga cateniformis</i>	4,299	557,560
Dukali	<i>Amapa</i>	<i>Brosimum parinarioides</i>	70	9,232
Feli-kwari (Mawsi-kwari)	<i>Jaboty, Jaboti</i>	<i>Erisma uncinatum</i>	7,039	1,020,655
Fungu	<i>Kautaballi, Burada, Rarsha, Bois gaulette</i>	<i>Licania, Hirtella, Parinari campestris, Drypetes variabilis, Licania densiflora, Parinari</i>	170	21,964
Gele kabbes	<i>Arisauro</i>	<i>Vatairea guianensis, Vataireopsis speciosa</i>	1,831	240,462
Gevlamde Bostamarinde	<i>Angelim rajado, Bois serpent, Marblewood</i>	<i>Zygia racemosa</i>	266	34,599
Gindya-udu	<i>Fukadi, Nargusta</i>	<i>Buchenavia tetraphylla, Terminalia guyanensis</i>	11,517	1,516,678
Groenhart	<i>Ipe, Lapacho, Tabebuia, Ipé</i>	<i>Tabebuia serratifolia, Handroanthus serratifolius</i>	1,018	135,493
Gronfolo	<i>Mandio, Quarub, Gronfoelo, Mandioqueira</i>	<i>Qualea rosea, Qualea albiflora, Qualea coerulea</i>	21,015	2,765,366
Guyaba-kwari (Blauw-kwari)	<i>Mandio, Gronfoeloe</i>	<i>Qualea dinizii</i>	2,440	319,394
Ingi-pipa	<i>Tauari</i>	<i>Couratari oblongifolia, Couratari stellata</i>	718	93,308
Kaneelhart	<i>Brown silverballi, Kaneelhart</i>	<i>Kubitzkia mezii, Licaria cannella</i>	32	4,480
Kaw-udu	<i>Tatajuba</i>	<i>Bagassa guianensis</i>	6,975	976,500
Kimboto	<i>Abiu, Chupon</i>	<i>Pradosia ptychandra, Chrysophyllum pomiferum, Pradosia, Pradosia surinamensis</i>	1,294	187,630
kokriki	<i>Tento</i>	<i>Ormosia paraensis, Drypetes variabilis, Ormosia coccinea</i>	94	12,803
Kopi	<i>Cupiuba, Kabukalli, Kopi, Goupie</i>	<i>Goupia glabra</i>	25,429	3,382,057

Wordt vervolgd

**Vervolg**

<b>Lokale Handelsnaam</b>	<b>Internationale Handelsnaam</b>	<b>Botanische Naam</b>	<b>Volume in m<sup>3</sup></b>	<b>FOB Waarde in US \$</b>
<b><u>Rondhout</u></b>				
kromanti-kopi	<i>Araracanga, Shibadan</i>	<i>Aspidosperma sandwithianum, helstonei &amp; desmanthum</i>	1,108	144,981
Kunatepi	<i>Trebol</i>	<i>Handroanthus capitatus, Platymiscium ulei</i>	1,073	141,997
Kwata-kama	<i>Faveira bolota, Fava bolata</i>	<i>Parkia pendula</i>	367	47,762
Kwata-patu	<i>Sapucaia</i>	<i>Lecythis zabucajo</i>	200	25,940
Kwasiba		<i>Pouteria spp.</i>	14	2,057
Kwepi	<i>Kautaballi</i>	<i>Licania laxiflora, Hirtella macrosepala, Licania laxiflora, Licania apetala</i>	8	1,102
Laksiri	<i>Camacari, Tamaquare</i>	<i>Stryphnodendron polystachyum, Caraipa richardiana, Caraipa densifolia</i>	34	4,465
Maka-grin	<i>White tabebuia, Warakur, Ipé</i>	<i>Tabebuia capitata, Handroanthus capitatus</i>	4,249	637,350
Maka-kabbes	<i>Angelim, Angelim da mata</i>	<i>Hymenolobium flavum</i>	23,183	3,477,450
Man-barklak	<i>Manbarklak; Black kakaralli, Kakaralli, Matá-matá</i>	<i>Eschweilera subglandulosa</i>	331	49,650
Mapa	<i>Amapa</i>	<i>Couma guianensis</i>	10	1,500
Mataki	<i>Mani, Manil, Anani, Chewstick</i>	<i>Symphonia globulifera</i>	32	4,800
Mora-bukeya	<i>Mora; Morabukea</i>	<i>Mora gonggrijpii</i>	1,440	216,000
Okerhout (Okro-udu)	<i>Kobe</i>	<i>Sterculia pruriens, Sterculia villifera</i>	9	1,350
Pakuli, Geelhart	<i>Bacuri, Pakuri</i>	<i>Platonia insignis, Garcinia, Rheedea spp.</i>	3,313	496,950
Parelhout/Pari udu		<i>Aspidosperma excelsum, Aspidosperma album</i>	85	12,750
Pata-wana (Pataku-wana)		<i>Chaunochiton kappleri, Gordonia fruticosa</i>	49	7,350
Pikin-misiki	<i>Timborana</i>	<i>Pseudopiptadenia suaveolens</i>	2,019	302,850
Pinto-kopi (Kaiman-udu)	<i>Warakairo, Pau-Jacare</i>	<i>Laetia procera</i>	19	2,850
Pisi	<i>Louro, Kereti, Canelo, Canela, White silverballi</i>	<i>Ocotea floribunda, Ocotea glomerata, Aniba kappleri, Ocotea puberula, Aniba hostmanniana, Ocotea splendens, Ocotea guianensis, Licaria, Ocotea petalanthera</i>	173	22,865
Prokoni	<i>Inga</i>	<i>Inga alba</i>	429	57,915
Purperhart	<i>Purpleheart, Amarante, Amaranth</i>	<i>Peltogyne venosa</i>	7,440	1,153,200
Rode kabbes	<i>Angelin, Red cabbage bark, e.a</i>	<i>Andira surinamensis, coriacea &amp; inermis</i>	4,923	787,680
Rode locus	<i>Jatoba, Courbaril</i>	<i>Hymenaea courbaril</i>	2,185	349,600
Sali	<i>Sali</i>	<i>Tetragastris hostmannii, Tetragastris altissima, Trichilia quadrijuga, Trichilia surinamensis, Tetragastris panamensis</i>	116	16,240
Satijnhout	<i>Satiné, Dukaliballi, Pau rainha</i>	<i>Brosimum rubescens</i>	261	36,540
Sawari	<i>Piquiarana, Cagiu</i>	<i>Caryocar glabrum</i>	14	1,890
Slangenhout	<i>Hububalli, Slangenhout</i>	<i>Loxopterygium sagotii, Astronium lecointei</i>	383	49,990
Sumaruba	<i>Marupa, Simaruba</i>	<i>Simarouba amara</i>	6	900
Tamaren-prokoni	<i>Assao</i>	<i>Enterolobium schomburgkii</i>	471	65,940
Tete-udu	<i>Sapucaia-vermelha</i>	<i>Lecythis poiteaui</i>	144	20,160

**Wordt vervolgd**

**Vervolg**

<b>Lokale Handelsnaam</b>	<b>Internationale Handelsnaam</b>	<b>Botanische Naam</b>	<b>Volume in m<sup>3</sup></b>	<b>FOB Waarde in US \$</b>
<b><u>Rondhout</u></b>				
Tete-udu	<i>Sapucaia-vermelha</i>	<i>Lecythis poiteaui</i>	144	20,160
Uma-barklak	<i>Sapucaia, Wina, Matá-matá</i>	<i>Eschweilera congestiflora</i>	2	280
Walaba	<i>Walaba, Wallaba</i>	<i>Eperua falcata, Eperua schomburgkiana</i>	2,594	363,160
Wana	<i>Wana, Louro vermelho, Determa,</i>	<i>Eschweilera pedicellata, Sextonia rubra, Ocotea rubra</i>	14,496	2,101,951
Wana-kwari (Weti-kwari)	<i>Quaruba, Iteballi</i>	<i>Vochysia tomentosa</i>	4,358	610,120
Watrakan (Awalapau, Alolapau)	Awalapu, Freijo, Watra Kan	<i>Cordia alliodora</i>	88	12,760
Wis-wis-kwari (Redi-kwari)	<i>Kwari, Quaruba, Iteballi, Yemeri</i>	<i>Vochysia guianensis</i>	1,502	213,284
Yori-yori		<i>Vataireopsis</i>	2,399	321,744
Youngu Kabbes	<i>Agelim, Faveira</i>	<i>Vataireopsis speciosa</i>	2,826	373,032
Yzerhart	<i>Bannia, Boco, Wamara, Yzerhart, Coração de Negro</i>	<i>Bocoa prouacensis, Swartzia guianensis</i>	455	63,700
Zwarte kabbes	<i>Sucupira, Tatabu</i>	<i>Diplotropis purpurea</i>	5,690	796,600
Zwarte pinto-locus		<i>Talisia cf. pedicellaris</i>	4	560
Diversen			6	785
<b><i>Sub-totaal</i></b>			<b>315,340</b>	<b>44,147,600</b>
<b><u>Palen</u></b>				
Basralokus	<i>Basralocus, Angélique</i>	<i>Dicorynia guianensis</i>	768	172,627
Boletri	<i>Macaranduba, Maçaranduba</i>	<i>Manilkara bidentata</i>	31	6,966
Gevlamde Bostamarinde	<i>Angelim rajado, Bois serpent, Marblewood</i>	<i>Zygia racemosa</i>	1	325
Groenhart	<i>Ipe, Lapacho, Tabebuia, Ipé</i>	<i>Tabebuia serratifolia, Handroanthus serratifolius</i>	3	665
Gronfelo	<i>Mandio, Quarub, Gronfoelo, Mandioqueira</i>	<i>Qualea rosea, Qualea albiflora, Qualea coerulea</i>	13	2,939
Maka-grin	<i>White tabebuia, Warakur, Ipé</i>	<i>Tabebuia capitata, Handroanthus capitatus</i>	26	4,911
Purperhart	<i>Purpleheart, Amarante, Amaranth</i>	<i>Peltogyne venosa</i>	34	7,730
Walaba	<i>Walaba, Wallaba</i>	<i>Eperua falcata, Eperua schomburgkiana</i>	21	2,726
<b><i>Sub-totaal</i></b>			<b>897</b>	<b>198,889</b>
<b><u>Letterhout</u></b>				
Letterhout	<i>Snakewood, Letterwood, Leopardwood</i>	<i>Brosimum guianense</i>	23	74,494
<b><i>Sub-totaal</i></b>			<b>23</b>	<b>74,494</b>
<b><u>Triplex</u></b>				
Diversen			38	9,889
<b><i>Sub-totaal</i></b>			<b>38</b>	<b>9,889</b>
<b><u>Gezaagd hout</u></b>				
Basralokus	<i>Basralocus, Angélique</i>	<i>Dicorynia guianensis</i>	5,440	1,777,765
Blaka-beri (Meri)	<i>Chanul</i>	<i>Humiria balsamifera</i>	11	4,950
Boletri	<i>Macaranduba, Maçaranduba</i>	<i>Manilkara bidentata</i>	2,666	805,247

**Wordt vervolgd**

**Vervolg**

<b>Lokale Handelsnaam</b>	<b>Internationale Handelsnaam</b>	<b>Botanische Naam</b>	<b>Volume in m<sup>3</sup></b>	<b>FOB Waarde in US \$</b>
<b>Gezaagd hout</b>				
Bos-mahonie/Witte Pinto-locus	<i>Grocai-rosa</i>	<i>Martiodendron parviflorum</i>	87	33,930
Bostamarinde	<i>Angelim pintado</i>	<i>Hydrochorea corymbosa, Hydrochorea gonggrijpii</i>	51	17,850
Bruinhart	<i>Wacapou</i>	<i>Vouacapoua americana</i>	22	6,740
Ceder, Sedre	<i>Cedro, Cèdre, Cedar</i>	<i>Cedrela odorata</i> <i>Licania, Hirtella, Parinari campestris, Drypetes variabilis, Licania densiflora, Parinari</i>	112	39,200
Fungu	<i>Kautaballi, Burada, Rarsha, Bois gaulette</i>	<i>Vatairea guianensis, Vataireopsis speciosa</i>	154	53,900
Gele kabbes	<i>Arisauro</i>	<i>Zygia racemosa</i>	10	3,075
Gevlamde Bostamarinde	<i>Angelim rajado, Bois serpent, Marblewood</i>	<i>Buchenavia tetraphylla, Terminalia guyanensis</i>	44	19,800
Gindya-udu	<i>Fukadi, Nargusta</i>	<i>Tabebuia serratifolia, Handroanthus serratifolius</i>	196	84,887
Groenhart	<i>Ipe, Lapacho, Tabebuia, Ipé</i>	<i>Qualea rosea, Qualea albiflora, Qualea coerulea</i>	640	230,135
Gronfolo	<i>Mandio, Quarub, Gronfoelo, Mandioqueira</i>	<i>Bagassa guianensis</i>	1,384	622,800
Kaw-udu	<i>Tatajuba</i>	<i>Goupia glabra</i>	150	67,500
Kopi	<i>Cupiuba, Kabukalli, Kopi, Goupie</i>	<i>Aspidosperma sandwithianum, helstonei &amp; desmanthum</i>	90	45,000
kromanti-kopi (Kleinbladige)	<i>Araracanga, Shibadan</i>	<i>Handroanthus capitatus, Platymiscium ulei</i>	11	3,337
Kunatapi	<i>Trebol</i>	<i>Lecythis zabucajo</i>	6	2,850
Kwata-patu	<i>Sapucaia</i>	<i>Tabebuia capitata, Handroanthus capitatus</i>	89	26,729
Maka-grin	<i>White tabebuia, Warakur, Ipé</i>	<i>Hymenolobium flavum</i>	8,869	2,660,500
Maka-kabbes	<i>Angelim, Angelim da mata</i>	<i>Platonia insignis, Garcinia, Rheedia spp.</i>	869	261,431
Pakuli, Geelhart	<i>Bacuri, Pakuri</i>	<i>Aspidosperma excelsum, Aspidosperma album</i>	90	31,500
Parelhout/Pari udu		<i>Ocotea floribunda, Ocotea glomerata, Aniba kappleri, Ocotea puberula, Aniba hostmanniana, Ocotea splendens, Ocotea guianensis, Licaria, Ocotea petalanthera</i>	1	500
Pisi	<i>Louro, Kereti, Canelo, Canela, White silverballi</i>	<i>Peltogyne venosa</i>	3	1,050
Purperhart	<i>Purpleheart, Amarante, Amaranth</i>	<i>Andira surinamensis, coriacea &amp; inermis</i>	493	150,373
Rode kabbes	<i>Angelin, Red cabbage bark, e.a</i>	<i>Hymenaea courbaril</i>	76	20,469
Rode locus	<i>Jatoba, Courbaril</i>	<i>Loxopterygium sagotii, Astronium lecointei</i>	15	4,313
Slangenhout	<i>Hububalli, Slangenhout</i>	<i>Lecythis poiteaui</i>	0.01	8
Tete-udu	<i>Sapucaia-vermelha</i>	<i>Dipteryx odorata, Dipteryx punctata</i>	124	43,400
Tonka	<i>Cumaru</i>	<i>Eperua falcata, Eperua schomburgkiana</i>	38	11,479
Walaba	<i>Walaba, Wallaba</i>	<i>Eschweilera pedicellata, Sextonia rubra, Ocotea rubra</i>	1,008	375,700
Wana	<i>Wana, Louro vermelho, Determa,</i>	<i>Vochysia tomentosa</i>	143	64,350
Wana-kwari (Weti-kwari)	<i>Quaruba, Iteballi</i>	<i>Vataireopsis</i>	2	800
Yori-yori		<i>Vataireopsis speciosa</i>	13	4,550
Youngu Kabbes	<i>Agelim, Faveira</i>		108	32,595

**Wordt vervolgd**



**Vervolg**

<b>Lokale Handelsnaam</b>	<b>Internationale Handelsnaam</b>	<b>Botanische Naam</b>	<b>Volume in m<sup>3</sup></b>	<b>FOB Waarde in US \$</b>
<b><u>Gezaagd hout</u></b>				
Yzerhart	<i>Bannia, Boco, Wamara, Yzerhart, Coração de Negro</i>	<i>Bocoa prouacensis, Swartzia guianensis</i>	3	1,350
Zwarte kabbes	<i>Sucupira, Tatabu</i>	<i>Diptotropis purpurea</i>	3	1,200
Diversen			63	9,150
<b><i>Sub-totaal</i></b>			<b>23,084</b>	<b>7,520,413</b>
<b><u>Gereed product</u></b>				
Basralokus	<i>Basralocus, Angélique</i>	<i>Dicorynia guianensis</i>	93	52,300
Boletri	<i>Macaranduba, Maçaranduba</i>	<i>Manilkara bidentata</i>	6	4,435
Bos-mahonie/Witte Pinto-locus	<i>Grocai-rosa</i>	<i>Martiodendron parviflorum</i>	3	1,676
Donceder, donsudre	<i>Cedrorana</i>	<i>Cedrelinga cateniformis</i>	3	1,610
Fungu	<i>Kautaballi, Burada, Rarsha, Bois gaulette</i>	<i>Licania, Hirtella, Parinari campestris, Drypetes variabilis, Licania densiflora, Parinari</i>	91	37,913
Gele kabbes	<i>Arisauro</i>	<i>Vatairea guianensis, Vataireopsis speciosa</i>	4	25,351
Gevlamde Bostamarinde	<i>Angelim rajado, Bois serpent, Marblewood</i>	<i>Zygia racemosa</i>	1	806
Gindya-udu	<i>Fukadi, Nargusta</i>	<i>Buchenavia tetraphylla, Terminalia guyanensis</i>	1	759
Groenhart	<i>Ipe, Lapacho, Tabebuia, Ipé</i>	<i>Tabebuia serratifolia, Handroanthus serratifolius</i>	1	319
Kopi	<i>Cupiuba, Kabukalli, Kopi, Goupie</i>	<i>Goupia glabra</i>	0.01	9
Kunatepi	<i>Trebol</i>	<i>Handroanthus capitatus, Platymiscium ulei</i>	0.1	45
Mahonie		<i>Swietenia macrophylla</i>	1	745
Maka-grin	<i>White tabebuia, Warakur, Ipé</i>	<i>Tabebuia capitata, Handroanthus capitatus</i>	2	1,565
Maka-kabbes	<i>Angelim, Angelim da mata</i>	<i>Hymenolobium flavum</i>	16	9,685
Pakuli, Geelhart	<i>Bacuri, Pakuri</i>	<i>Platonia insignis, Garcinia, Rheedea spp.</i>	1	617
Purperhart	<i>Purpleheart, Amarante, Amaranth</i>	<i>Peltogyne venosa</i>	3	20,025
Rode kabbes	<i>Angelin, Red cabbage bark, e.a</i>	<i>Andira surinamensis, coriacea &amp; inermis</i>	6	4,451
Slangenhout	<i>Hububalli, Slangenhout</i>	<i>Loxopterygium sagotii, Astronium lecointei</i>	1	448
Sumaruba	<i>Marupa, Simaruba</i>	<i>Simarouba amara</i>	1	493
Swieti-boontje	<i>Inga</i>	<i>Inga spp.</i>	40	793
Walaba	<i>Walaba, Wallaba</i>	<i>Eperua falcata, Eperua schomburgkiana</i>	150	92,580
Wana	<i>Wana, Louro vermelho, Determa,</i>	<i>Eschweilera pedicellata, Sextonia rubra, Ocotea rubra</i>	0.3	191
Wana-kwari (Weti-kwari)	<i>Quaruba, Iteballi</i>	<i>Vochysia tomentosa</i>	2	1,141
Watrakan (Awalapau, Alolapau)	<i>Awalapu, Freijo, Watra Kan</i>	<i>Cordia alliodora</i>	0.3	236
Weti-udu		<i>Tapirira guianensis</i>	1	627
Youngu Kabbes	<i>Agelim, Faveira</i>	<i>Vataireopsis speciosa</i>	0.4	216
Zwarte kabbes	<i>Sucupira, Tatabu</i>	<i>Diptotropis purpurea</i>	3	2,170
Diversen			0.2	147
<b><i>Sub-totaal</i></b>			<b>431</b>	<b>261,353</b>
<b>Totaal</b>			<b>339,813</b>	<b>52,212,638</b>

**TABEL 14.** HOUTEXPORT PER ASSORTIMENT EN PER KWARTAAL IN 2019

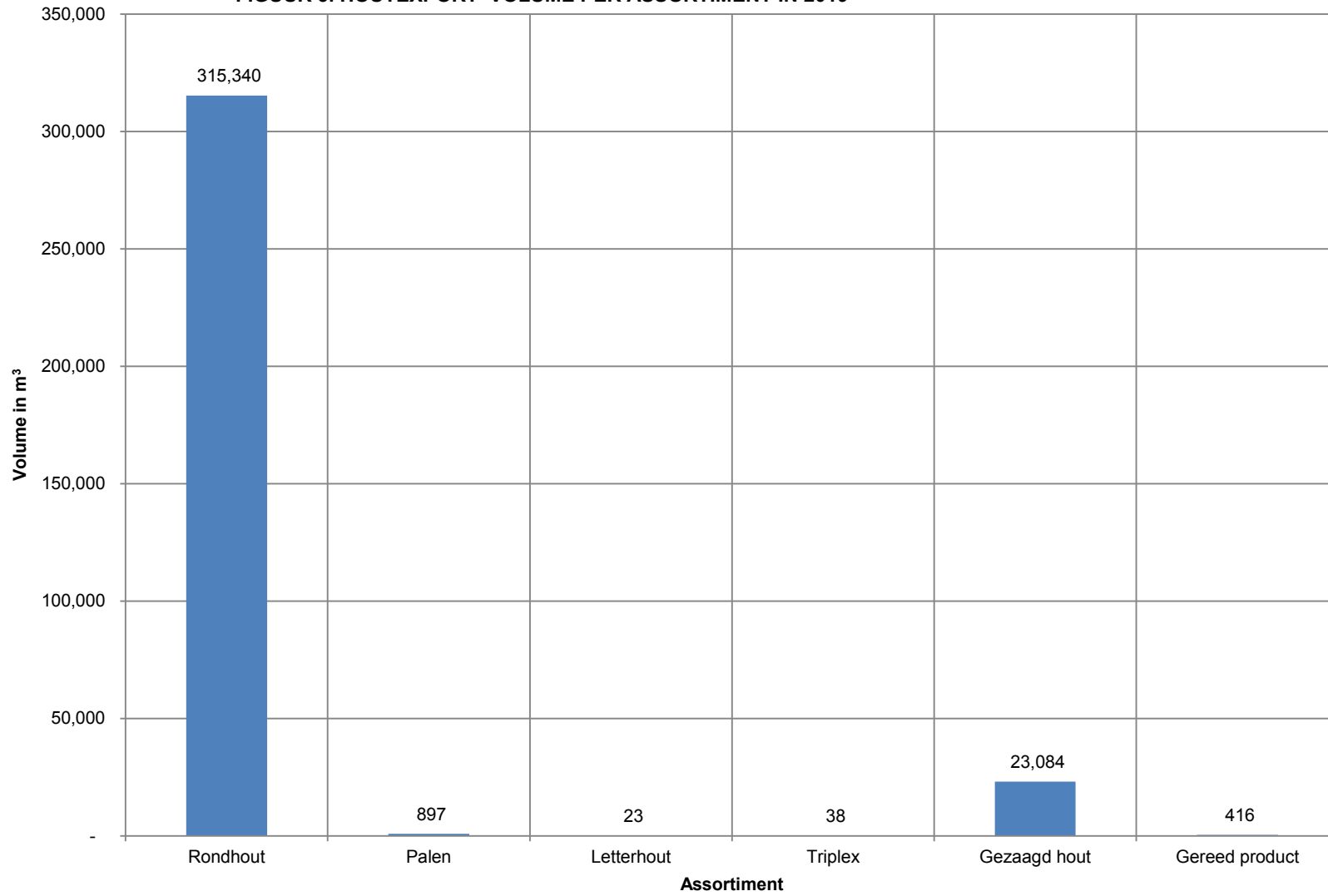
Assortiment	1 <sup>e</sup> kwartaal		2 <sup>e</sup> kwartaal		3 <sup>e</sup> kwartaal		4 <sup>e</sup> kwartaal		Totaal	
	Volume in m <sup>3</sup>	FOB Waarde in US \$	Volume in m <sup>3</sup>	FOB Waarde in US \$	Volume in m <sup>3</sup>	FOB Waarde in US \$	Volume in m <sup>3</sup>	FOB Waarde in US \$	Volume in m <sup>3</sup>	FOB Waarde in US \$
Rondhout	122,448	17,142,720	87,178	12,204,920	42,211	5,909,540	63,503	8,890,420	315,340	44,147,600
Palen	260	57,565	548	121,234	65	14,603	24	5,487	897	198,889
Letterhout	3	9,567	7	20,977	2	6,233	11	37,717	23	74,494
Triplex							38	9,889	38	9,889
Gezaagd hout	3,909	1,270,475	4,847	1,575,283	3,591	1,185,030	10,737	3,489,625	23,084	7,520,413
Gereed product	140	82,118	48	32,792	129	70,049	99	67,086	416	252,045
<b>Totaal</b>	<b>126,760</b>	<b>18,562,445</b>	<b>92,628</b>	<b>13,955,206</b>	<b>45,998</b>	<b>7,185,455</b>	<b>74,412</b>	<b>12,500,224</b>	<b>339,798</b>	<b>52,203,330</b>

**Opmerking:** Vierk.bek.palen = Vierkant bekapte palen

Onder het assortiment gereed product vallen o.a.:

Deuren, Ramen, Kozijnen, Trapdelen, Meubels, Zaagsel, Houtskool, Bezem en Shingles

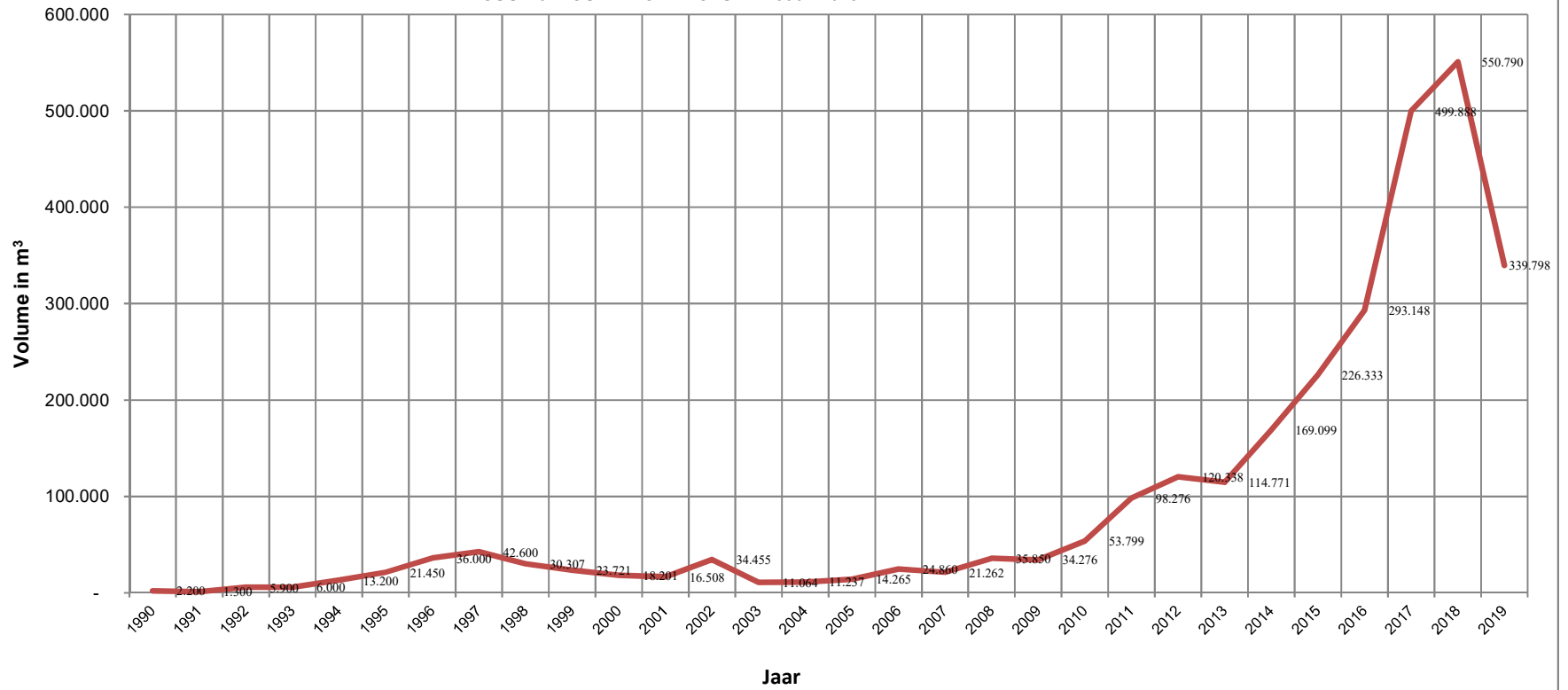
**FIGUUR 5. HOUTEXPORT VOLUME PER ASSORTIMENT IN 2019**



**TABEL 15.** OVERZICHT VAN HOUTEXPORT PER ASSORTIMENT VAN 1990 TOT EN MET 2019

Jaar	Rondhout		Palen		Letterhout		Triplex		Gezaagd hout		Gereed product		Totaal	
	Volume in m <sup>3</sup>	FOB waarde in US \$	Volume in m <sup>3</sup>	FOB waarde in US \$	Volume in m <sup>3</sup>	FOB waarde in US \$	Volume in m <sup>3</sup>	FOB waarde in US \$	Volume in m <sup>3</sup>	FOB waarde in US \$	Volume in m <sup>3</sup>	FOB waarde in US \$	Volume in m <sup>3</sup>	FOB waarde in US \$
1990			400	69,000			1,600	558,000	200	49,000			2,200	676,000
1991							1,000	359,000	300	103,000			1,300	462,000
1992	1,700	210,000	1,900	388,000			1,800	754,000	500	147,000			5,900	1,499,000
1993	1,200	128,000	1,600	150,000			2,300	1,336,000	900	211,000			6,000	1,825,000
1994	6,890	773,000	1,010	111,000			3,800	844,000	1,500	223,000			13,200	1,951,000
1995	13,000	760,000	1,250	107,000			3,900	1,501,000	3,300	396,000			21,450	2,764,000
1996	24,000	2,783,000	3,000	549,000			5,700	1,387,000	3,300	924,000			36,000	5,643,000
1997	29,000	2,341,000	2,000	328,000			4,900	1,784,000	6,700	1,626,000			42,600	6,079,000
1998	21,000	1,647,000	1,000	200,000	7	19,000	2,900	1,178,000	5,400	1,332,000			30,307	4,376,000
1999	16,000	1,417,000	1,300	252,000	21	48,800	2,200	710,000	4,200	822,000			23,721	3,249,800
2000	9,200	1,086,000	900	156,000	21	53,800	680	188,000	7,400	1,812,000			18,201	3,295,800
2001	5,600	665,000	2,400	426,200	18	63,500	290	80,300	8,200	2,285,000			16,508	3,520,000
2002	22,800	2,630,000	3,100	525,600	23	78,300	132	34,100	8,400	2,137,000			34,455	5,405,000
2003	1,130	135,000	2,100	359,900	23	69,400	111	29,000	7,700	1,895,000			11,064	2,488,300
2004	4,800	560,000	1,400	250,000	37	125,500			5,000	1,404,000			11,237	2,339,500
2005	7,200	866,000	2,300	516,000	65	143,100			4,700	1,411,000			14,265	2,936,100
2006	16,800	2,051,000	1,800	386,000	60	181,100			6,200	1,936,000			24,860	4,554,100
2007	9,900	1,233,000	2,600	556,000	362	1,082,100			8,400	2,086,000			21,262	4,957,100
2008	26,500	2,097,000	2,100	479,000	350	1,059,000			6,900	1,908,000			35,850	5,543,000
2009	28,700	3,354,000	1,200	261,000	76	213,600			4,300	1,352,000			34,276	5,180,600
2010	47,000	5,704,000	1,300	291,000	99	391,000			5,400	1,914,000			53,799	8,300,000
2011	89,900	10,814,000	1,600	331,000	268	817,000			6,200	2,102,000	308	196,200	98,276	14,260,200
2012	107,800	12,928,000	900	302,000	427	1,438,000			11,100	3,570,000	111	77,100	120,338	18,315,100
2013	94,600	11,314,000	1,100	248,000	453	1,248,000			18,400	6,156,000	218	140,200	114,771	19,106,200
2014	144,400	17,272,000	1,900	441,000	1,127	3,314,000	27	6,700	21,100	6,802,000	545	141,000	169,099	27,976,700
2015	204,800	24,449,000	1,300	279,000	297	929,000	15	4,100	19,800	6,401,000	121	55,200	226,333	32,117,300
2016	265,200	31,751,000	1,500	343,000	115	359,400			25,600	7,954,000	733	121,300	293,148	40,528,700
2017	481,600	57,651,000	800	187,000	141	439,700			16,200	4,972,000	1,147	370,900	499,888	63,620,600
2018	531,800	63,914,000	2,000	446,000	16	49,000			16,500	5,203,000	365	236,000	550,681	69,848,000
2019	315,300	44,147,000	900	19,900	23	74,500	38	9,900	23,000	7,520,000	416	252,000	339,677	52,023,300

FIGUUR 6. HOUTEXPORT VOLUME 1990 - 2018



**TABEL 16 . IMPORT VAN HOUTPRODUCTEN PER ASSORTIMENT EN PER LAND VAN HERKOMST IN 2019**

Land	Gezaagd hout		Houtskool		Brandhout		Spaanplaat		Vezelplaat		Triplex		Totaal	
	Gewicht in kg	CIF Waarde in US \$	Gewicht in kg	CIF Waarde in US \$			Gewicht in kg	CIF Waarde in US \$	Gewicht in kg	CIF Waarde in US \$	Gewicht in kg	CIF Waarde in US \$	Gewicht in kg	CIF Waarde in US \$
<i>Caraïbisch gebied</i>														
<i>Zuid -Amerika</i>			150	26					724,483	354,599	108,601	50,492	833,234	405,117
Brazilië			150	26					486,348	183,265	83,601	30,259	570,099	213,550
Chili									25,200	9,142			25,200	9,142
Colombia									212,935	162,192			212,935	162,192
Guyana											25,000	20,233	25,000	20,233
<i>Noord &amp; Centraal Amerika</i>	95	75	8,054	7,170	1,203	1,525	21,917	26,478	7,702	5,004	15,521	18,651	54,492	58,903
Panama									4,225	1,121			4,225	1,121
USA	95	75	8,054	7,170	1,203	1,525	21,917	26,478	3,477	3,883	15,521	18,651	50,267	57,782
<i>Europa</i>	3,409	7,404			7,263	8,932	361,648	252,550	722,750	559,055	10,317	33,630	1,105,387	861,571
België					35	57	53,926	54,954	42,385	66,211			96,346	121,222
Duitsland					1,850	5,418			14,000	14,665			15,850	20,083
Nederland	3,409	7,404			5,378	3,457	41,885	36,032	202,565	174,133	10,317	33,630	263,554	254,656
Oostenrijk									38,242	27,399			38,242	27,399
Polen									19,060	8,906			19,060	8,906
Portugal								197,331	126,482	372,612	246,522		569,943	373,004
Spanje								44,379	25,814	10,261	6,480		54,640	32,294
Zwitserland								24,121	9,268	23,625	14,739		47,752	24,007
<i>Azië</i>	2,200	2,833	500	640	40,500	13,876	243,720	86,985	1,450,423	563,216	3,015,661	1,273,938	4,753,004	1,941,488
China	2,200	2,833	500	640	40,500	13,876	243,720	86,985	1,366,623	530,891	2,767,253	1,164,547	4,420,796	1,799,772
Hong Kong									83,800	32,325	242,503	95,623	326,303	127,948
Maleisië											5,905	13,768	5,905	13,768
<b>Totaal</b>	<b>5,704</b>	<b>10,312</b>	<b>8,704</b>	<b>7,836</b>	<b>48,966</b>	<b>24,333</b>	<b>627,285</b>	<b>366,013</b>	<b>2,905,358</b>	<b>1,481,874</b>	<b>3,150,100</b>	<b>1,376,711</b>	<b>6,746,117</b>	<b>3,267,079</b>

**TABEL 17.** IMPORT VAN VERWERKT HOUTPRODUCTEN PER ASSORTIMENT EN PER LAND VAN HERKOMST IN 2019

Land	Prefab-woning		Meubel		Schrijn- en Timmerwerk		Tafel- en keukengerei		Siervoorwerp		Andere houtwaren		Totaal	
	Gewicht in kg	CIF Waarde in US \$	Gewicht in kg	CIF Waarde in US \$	Gewicht in kg	CIF Waarde in US \$	Gewicht in kg	CIF Waarde in US \$	Gewicht in kg	CIF Waarde in US \$	Gewicht in kg	CIF Waarde in US \$	Gewicht in kg	CIF Waarde in US \$
<b><i>Caraïbisch gebied</i></b>			<b>9,974</b>	<b>43,125</b>	<b>40</b>	<b>42</b>	<b>63</b>	<b>522</b>	<b>546</b>	<b>1,005</b>	<b>1,054</b>	<b>2,647</b>	<b>11,677</b>	<b>47,341</b>
Jamaica											4	32	4	32
Nederlandse Antillen			1,186	3,345	40	42	63	522	524	846	1,050	2,615	2,863	7,370
Trinidad & Tobago			8,788	39,780					22	159			8,810	39,939
<b><i>Zuid -Amerika</i></b>			<b>433,250</b>	<b>447,484</b>	<b>289,783</b>	<b>212,158</b>	<b>0</b>	<b>0</b>	<b>5</b>	<b>1</b>	<b>1,942</b>	<b>1,289</b>	<b>724,980</b>	<b>660,932</b>
Brazilië			432,210	446,094	289,783	212,158			5	1	1,939	1,248	723,937	659,501
Frans Guyana			1,040	1,390									1,040	1,390
Peru											3	41	3	41
<b><i>Noord &amp; Centraal Amerika</i></b>			<b>115,631</b>	<b>418,221</b>	<b>4,477</b>	<b>24,115</b>	<b>2,617</b>	<b>6,866</b>	<b>181</b>	<b>2,781</b>	<b>6,507</b>	<b>22,226</b>	<b>129,413</b>	<b>474,209</b>
Canada			1,160	7,948									1,160	7,948
El Salvador											201	790	201	790
Mexico			7,070	55,362									7,070	55,362
Panama			38,845	126,331			150	124	22	201	1,172	2,224	40,189	128,880
USA			68,556	228,580	4,477	24,115	2,467	6,742	159	2,580	5,134	19,212	80,793	281,229
<b><i>Europa</i></b>			<b>297,732</b>	<b>634,287</b>	<b>54,968</b>	<b>73,631</b>	<b>2,253</b>	<b>12,640</b>	<b>1,050</b>	<b>1,061</b>	<b>20,433</b>	<b>87,955</b>	<b>376,436</b>	<b>809,574</b>
België			200	817	4,500	10,304							4,700	11,121
Duitsland			4,986	24,799	9,972	15,496					464	964	15,422	41,259
Frankrijk			150	588									150	588
Groot Brittannië			1,157	129							414	12,289	1,571	12,418
Italië											100	223	100	223
Nederland			238,208	426,311	19,226	31,010	2,253	12,640	1,050	1,061	18,965	73,931	279,702	544,953
Polen			7,110	101,099							490	548	7,600	101,647
Spanje			43,892	80,294									43,892	80,294
Sweden					21,270	16,821							21,270	16,821
Tsjechische Republiek			2,029	250									2,029	250
<b><i>Azië</i></b>			<b>988,878</b>	<b>1,485,084</b>	<b>229,071</b>	<b>285,872</b>	<b>23,436</b>	<b>29,647</b>	<b>9,923</b>	<b>10,745</b>	<b>158,027</b>	<b>120,844</b>	<b>1,409,335</b>	<b>1,932,192</b>
China			649,686	984,399	219,011	277,331	22,908	26,928	3,050	3,599	148,765	111,159	1,043,420	1,403,416
Hong Kong			56,223	74,200	10,060	8,541	20	26			8,772	8,905	75,075	91,672
India			150	107							95	80	245	187
Indonesië			13,356	40,679					6,873	7,146	35	85	20,264	47,910
Maleisië			87,673	175,352									87,673	175,352
Singapore			42,314	65,868							55	104	42,369	65,972
Thailand			77,608	63,985			500	2,617			300	483	78,408	67,085
Taiwan											5	28	5	28
Turkije			59,118	73,677			8	76					59,126	73,753
Vietnam			2,750	6,817									2,750	6,817
<b><i>Afrika</i></b>														
<b>Totaal</b>			<b>1,845,465</b>	<b>3,028,201</b>	<b>578,339</b>	<b>595,818</b>	<b>28,369</b>	<b>49,675</b>	<b>11,705</b>	<b>15,593</b>	<b>187,963</b>	<b>234,961</b>	<b>2,651,841</b>	<b>3,924,248</b>

Bron: Algemeen Bureau voor de Statistiek

**TABEL 18.** IMPORT VAN ONBEWERKT PAPIER EN KARTON PER ASSORTIMENT EN PER LAND VAN HERKOMST IN 2019

Land	Couranten Papier		Grafisch Papier		Papier t.b.v. huishoudelijke doeleinden		Papier en karton voor verpakking		Overige papier en karton		Totaal	
	Gewicht in kg	CIF Waarde in US \$	Gewicht in kg	CIF Waarde in US \$	Gewicht in kg	CIF Waarde in US \$	Gewicht in kg	CIF Waarde in US \$	Gewicht in kg	CIF Waarde in US \$	Gewicht in kg	CIF Waarde in US \$
<b><i>Caraïbisch gebied</i></b>			<b>104,449</b>	<b>124,097</b>	<b>241,895</b>	<b>347,798</b>	<b>12,979</b>	<b>14,284</b>			<b>359,323</b>	<b>486,179</b>
Jamaica			3	91							3	91
Nederlandse Antillen			83	939							83	939
Trinidad & Tobago			104,363	123,067	241,895	347,798	12,979	14,284			359,237	485,149
<b><i>Zuid -Amerika</i></b>	<b>24,090</b>	<b>21,079</b>	<b>241,084</b>	<b>249,755</b>							<b>265,174</b>	<b>270,834</b>
Brazilië	24,090	21,079	241,084	249,755							265,174	270,834
<b><i>Noord &amp; Centraal Amerika</i></b>	<b>988,811</b>	<b>749,805</b>	<b>51,289</b>	<b>141,906</b>	<b>6,150</b>	<b>13,356</b>	<b>4,719</b>	<b>10,907</b>			<b>1,050,969</b>	<b>915,974</b>
Canada	621,042	449,466									621,042	449,466
Panama			4,548	3,991							4,548	3,991
USA	367,769	300,339	46,741	137,915	6,150	13,356	4,719	10,907			425,379	462,517
<b><i>Europa</i></b>	<b>125,894</b>	<b>74,277</b>	<b>354,121</b>	<b>333,088</b>	<b>66,116</b>	<b>116,387</b>	<b>5,560</b>	<b>18,371</b>			<b>551,691</b>	<b>542,123</b>
België	125,894	74,277									125,894	74,277
Duitsland			24,747	27,993	167	494					24,914	28,487
Italië			1,205	5,863	48,150	66,493					49,355	72,356
Nederland			117,149	173,027	17,799	49,400	352	2,163			135,300	224,590
Oostenrijk			45,851	55,173							45,851	55,173
Portugal			160,970	58,001							160,970	58,001
Spanje			4,199	13,031			5,208	16,208			9,407	29,239
<b><i>Azië</i></b>			<b>307,831</b>	<b>336,848</b>	<b>2,511,516</b>	<b>2,797,155</b>	<b>12,141</b>	<b>26,567</b>			<b>2,831,488</b>	<b>3,160,570</b>
China			44,329	55,084	2,224,988	2,454,997	104	822			2,269,421	2,510,903
Hong Kong			50	33	110,952	116,506	5,438	11,533			116,440	128,072
India			39,030	18,421			1,300	2,003			40,330	20,424
Indonesië			165,977	185,186			5,299	12,209			171,276	197,395
Maleisië			829	2,569							829	2,569
Singapore					96,079	120,069					96,079	120,069
Thailand			35,576	43,310							35,576	43,310
Turkije			22,040	32,245	79,497	105,583					101,537	137,828
<b><i>Afrika</i></b>												
<b>Totaal</b>	<b>1,138,795</b>	<b>845,161</b>	<b>1,058,774</b>	<b>1,185,694</b>	<b>2,825,677</b>	<b>3,274,696</b>	<b>35,399</b>	<b>70,129</b>			<b>5,058,645</b>	<b>5,375,680</b>



**TABEL 19.** IMPORT VAN VERWERKT PAPIER EN KARTON PER ASSORTIMENT EN PER LAND VAN HERKOMST IN 2019

Land	Doorslag en offset papier		Papier t.b.v. sanitair en huishoudelijk gebruik		Verpakkings materiaal van papier en karton		Kantoor drukwerk		Overig Papier		Totaal	
	Gewicht in in kg	CIF Waarde in US \$	Gewicht in in kg	CIF Waarde in US \$	Gewicht in in kg	CIF Waarde in US \$	Gewicht in in kg	CIF Waarde in US \$	Gewicht in in kg	CIF Waarde in US \$	Gewicht in in kg	CIF Waarde in US \$
<b><i>Caraïbisch gebied</i></b>			<b>196,290</b>	<b>490,982</b>	<b>742,313</b>	<b>1,493,550</b>	<b>176,266</b>	<b>332,769</b>	<b>3,577</b>	<b>12,036</b>	<b>1,118,446</b>	<b>2,329,337</b>
Nederlandse Antillen			485	5,387	548	2,964	154	3,099			1,187	11,450
Bahamas					15,386	22,061					15,386	22,061
Barbados							27	2,371	1	181	28	2,552
Dominica					20	485					20	485
Dominicaanse Republiek					89,717	139,082	6	301			89,723	139,383
Grenada			30,000	72,394							30,000	72,394
Jamaica					911	6,703					911	6,703
Saint Lucia					43,247	81,568	22	85			43,269	81,653
Saint Vincent					11,030	28,671					11,030	28,671
Trinidad and Tobago			165,805	413,201	581,454	1,212,016	176,057	326,913	3,576	11,855	926,892	1,963,985
<b><i>Zuid -Amerika</i></b>			<b>185,491</b>	<b>775,053</b>	<b>1,045,036</b>	<b>1,973,328</b>	<b>221</b>	<b>1,915</b>	<b>992</b>	<b>5,040</b>	<b>1,231,740</b>	<b>2,755,336</b>
Brazilië			77,130	103,897	182,435	331,212	220	1,895			259,785	437,004
Chili					39,527	64,592					39,527	64,592
Colombia			107,795	668,173	79	176					107,874	668,349
Guyana			566	2,983	822,202	1,573,644	1	20	100	5	822,869	1,576,652
Peru					793	3,704			892	5,035	1,685	8,739
<b><i>Noord &amp; Centraal Amerika</i></b>	<b>304</b>	<b>734</b>	<b>399,466</b>	<b>1,196,774</b>	<b>1,384,981</b>	<b>2,272,588</b>	<b>38,313</b>	<b>74,399</b>	<b>1,965</b>	<b>18,513</b>	<b>1,825,029</b>	<b>3,563,008</b>
Costa Rica					151,872	249,253					151,872	249,253
Mexico			109,275	352,843	53,674	164,279					162,949	517,122
Panama	30	199	1,220	2,423	987,392	1,355,153	647	2,526	17	77	989,306	1,360,378
Puerto Rico			5,273	27,822							5,273	27,822
USA	274	535	283,698	813,686	192,043	503,903	37,666	71,873	1,948	18,436	515,629	1,408,433
<b><i>Europa</i></b>	<b>2,340</b>	<b>723</b>	<b>428,514</b>	<b>1,120,663</b>	<b>411,889</b>	<b>845,913</b>	<b>68,374</b>	<b>209,614</b>	<b>22,930</b>	<b>37,694</b>	<b>934,047</b>	<b>2,214,607</b>
België			10,200	17,186	26,746	52,372					36,946	69,558
Denemarken							62	2,715			62	2,715
Duitsland			42,974	124,461	1,302	8,191	5,599	14,653	316	3,377	50,191	150,682
Frankrijk			37	2,766	93	551	3	7	68	456	201	3,780
Groot Brittannië			3,517	7,440	2	10	62	2,204			3,581	9,654
Italië					417	3,098					417	3,098
Malta							21	764			21	764
Nederland	2,340	723	362,513	933,510	376,654	754,454	62,627	189,271	22,546	33,861	826,680	1,911,819
Polen					220	6					220	6
Servië					55	583					55	583
Spanje			106	181	6,400	26,648					6,506	26,829
Tsjechische Republiek			9,167	35,119							9,167	35,119
<b><i>Azië</i></b>	<b>7,191</b>	<b>2,678</b>	<b>2,318,270</b>	<b>5,205,509</b>	<b>764,339</b>	<b>1,285,595</b>	<b>379,900</b>	<b>653,669</b>	<b>39,832</b>	<b>79,238</b>	<b>3,509,532</b>	<b>7,226,689</b>
China	7,191	2,678	1,787,830	3,816,490	381,194	500,011	45,011	124,199	13,179	17,109	2,234,405	4,460,487
Hong Kong			13,305	10,649	48,052	86,993	28,302	27,789			89,659	125,431
India			23	159	20,701	32,699	85,155	78,783	246	656	106,125	112,297
Indonesië			2,600	12,527	41,226	46,321	203,731	384,089	4,650	10,835	252,207	453,772
Japan					48	176	32	914			80	1,090
Maleisië							53	189	9,053	25,115	9,106	25,304
Pakistan					24,500	80,945					24,500	80,945
Thailand			456	1,174	1,200	536	17,433	37,169			19,089	38,879
Turkije			441,375	1,280,189	1	0,04	14	6	12,704	25,523	454,094	1,305,718
Taiwan			66,701	76,366	223,857	520,929	169	531			290,727	597,826
VAE			5,980	7,955	2,675	8,609					8,655	16,564
Zuid-Korea					20,885	8,376					20,885	8,376
<b><i>Afrika</i></b>			<b>3,421</b>	<b>24,321</b>			<b>978</b>	<b>1,551</b>	<b>44</b>	<b>61</b>	<b>4,443</b>	<b>25,933</b>
Egypte			3,421	24,321							3,421	24,321
Zuid-Afrika							978	1,551	44	61	1,022	1,612
<b><i>Oceanië</i></b>												
<b>Totaal</b>	<b>9,835</b>	<b>4,135</b>	<b>3,531,452</b>	<b>8,813,302</b>	<b>4,348,558</b>	<b>7,870,974</b>	<b>664,052</b>	<b>1,273,917</b>	<b>69,340</b>	<b>152,582</b>	<b>8,623,237</b>	<b>18,114,910</b>

**TABEL 20.** IMPORT VAN HOUTPRODUCTEN PER ASSORTIMENT VAN 1998 -2019

Jaar	Fineer		Spaanplaat		Vezelplaat		Triplex		Totaal	
	Gewicht in kg	CIF Waarde in US \$	Gewicht in kg	CIF Waarde in US \$	Gewicht in kg	CIF Waarde in US \$	Gewicht in kg	CIF Waarde in US \$	Gewicht in kg	CIF Waarde in US \$
1998			259,362	147,278	485,338	210,169	1,880,575	998,384	2,625,275	1,355,831
1999			646,016	322,168	1,091,149	427,302	1,954,859	977,248	3,692,024	1,726,718
2000			352,656	130,089	367,302	190,335	1,423,675	906,087	2,143,633	1,226,511
2001			774,751	257,646	1,185,158	291,180	1,965,782	1,118,983	3,925,691	1,667,809
2002	52	357	1,461,129	500,590	723,765	326,249	1,696,953	1,154,252	3,881,899	1,981,448
2003			1,761,772	798,715	1,124,277	554,281	2,289,599	1,624,160	5,175,648	2,977,156
2004			1,095,149	563,817	1,260,457	555,333	4,002,577	2,044,718	6,358,183	3,163,868
2005			2,114,837	936,242	935,933	469,355	2,604,252	1,611,855	5,655,022	3,017,452
2006	18,829	16,681	1,846,986	932,973	657,144	350,792	2,924,628	2,046,764	5,447,587	3,347,210
2007	16,121	13,511	1,582,252	897,252	1,200,893	771,067	3,188,328	2,328,040	5,987,594	4,009,870
2008	7,730	1,400	1,677,716	877,345	1,461,538	976,922	3,185,251	2,587,161	6,332,235	4,442,828
2009			1,257,334	701,350	1,279,280	655,686	2,958,352	1,922,718	5,494,966	3,279,754
2010			963,785	605,637	922,788	556,656	1,352,887	1,003,199	3,239,460	2,165,492
2011			1,126,052	649,389	1,680,188	980,618	2,988,052	2,159,837	5,794,292	3,789,844
2012			391,293	271,031	1,839,572	1,151,102	2,704,786	2,063,312	4,935,651	3,485,445
2013			1,126,632	595,463	2,011,854	1,083,373	2,910,536	1,999,023	6,049,022	3,677,859
2014			824,749	495,875	1,500,876	835,852	1,897,626	1,287,573	4,223,251	2,619,300
2015			774,642	427,154	2,830,848	1,651,873	2,713,512	1,613,788	6,319,002	3,692,815
2016			1,015,023	626,862	2,265,442	1,188,060	1,187,122	623,696	4,467,587	2,438,618
2017			759,217	460,375	2,356,554	1,230,079	2,459,566	1,122,432	5,575,337	2,812,886
2018			531,017	377,537	2,479,734	1,434,202	2,624,606	1,248,423	5,635,357	3,060,162
2019			627,285	366,013	2,905,358	1,481,874	3,150,100	1,376,711	6,682,743	3,224,598

**TABEL 21.** IMPORT VAN VERWERKT HOUTPRODUCTEN PER ASSORTIMENT VAN 1998 - 2019

Jaar	Prefab-woning		Meubel		Schrijn- en Timmerwerk		Tafel- en keukengeri		Siervoorwerp		Andere houtwaren		Totaal	
	Gewicht in kg	CIF Waarde in US \$	Gewicht in kg	CIF Waarde in US \$	Gewicht in kg	CIF Waarde in US \$	Gewicht in kg	CIF Waarde in US \$	Gewicht in kg	CIF Waarde in US \$	Gewicht in kg	CIF Waarde in US \$	Gewicht in kg	CIF Waarde in US \$
1998			575,340	1,009,337	97,531	173,097	1,288	2,284	2,655	4,701	74,420	88,496	751,234	1,277,915
1999			475,035	990,139	66,655	200,954	2,439	6,232	4,896	6,639	42,436	68,077	591,461	1,272,041
2000	43,694	52,877	939,076	1,583,089	99,185	140,283	11,193	15,809	1,442	8,119	59,014	89,854	1,153,604	1,890,031
2001			1,008,915	1,520,722	108,214	100,332	4,714	8,946	8,494	28,578	46,425	67,141	1,176,762	1,725,719
2002			1,076,932	1,427,568	147,325	164,638	12,445	19,725	2,422	10,613	45,728	71,716	1,284,852	1,694,260
2003			1,362,667	2,383,318	294,129	346,298	5,134	12,461	4,564	23,924	40,334	78,145	1,706,828	2,844,146
2004	1,431,699	2,349,071	4,049,012	5,869,910	220,199	274,869	9,896	21,867	8,646	18,782	67,907	114,305	5,787,359	8,648,804
2005			2,714,662	3,310,178	555,087	648,586	42,905	85,204	21,421	138,130	127,682	234,532	3,461,757	4,416,630
2006	90	185	2,848,346	2,560,111	483,319	496,437	12,137	20,286	286,162	75,657	82,071	139,182	3,712,125	3,291,858
2007	546,919	1,923,380	6,915,883	8,442,434	531,130	595,531	17,032	24,437	7,049	23,807	56,532	148,777	8,074,545	11,158,366
2008			5,160,212	11,487,988	533,768	757,045	15,187	29,432	21,568	60,469	57,298	179,448	5,788,033	12,514,382
2009														
2010	124,480	190,585	2,628,722	4,015,766	467,934	480,515	23,742	50,888	12,736	35,288	57,534	136,426	3,315,148	4,909,468
2011	36,963	33,866	2,262,673	3,572,928	460,021	514,931	8,254	17,055	6,040	20,538	60,789	136,184	2,834,740	4,295,502
2012			2,549,736	4,406,117	618,814	788,188	18,387	37,569	1,221	2,076	658,522	223,920	3,846,680	5,457,870
2013	240,728	151,611	2,376,099	3,801,458	524,552	685,013	8,436	23,821	8,865	26,066	288,602	241,657	3,447,282	4,929,626
2014			2,252,591	3,054,918	493,005	509,892	13,121	18,441	9,684	19,693	86,580	87,405	2,854,981	3,690,349
2015			1,994,941	3,103,696	621,450	724,827	14,513	20,457	2,486	7,968	111,849	204,754	2,745,239	4,061,702
2016			970,629	1,544,448	361,025	415,652	5,274	14,736	1,183	4,135	80,397	81,514	1,418,508	2,060,485
2017			1,489,322	1,481,277	331,881	313,199		4,561	18,088	225,390	139,437	2,051,154	1,952,001	
2018			2,034,252	3,052,592	447,377	409,818	15,037	24,751	4,869	9,256	140,382	202,669	2,641,917	3,699,086
2019			1,845,465	3,028,201	578,339	595,818	28,369	49,675	11,705	15,593	187,963	234,961	2,651,841	3,924,248

**TABEL 22.** IMPORT VAN ONBEWERKT PAPIER EN KARTON PER ASSORTIMENT VAN 2000 - 2019

Jaar	Couranten Papier		Grafisch Papier		Papier t.b.v. huishoudelijke doeleinden		Papier en karton voor verpakking		Overige papier en karton		Totaal	
	Gewicht in kg	CIF Waarde in US \$	Gewicht in kg	CIF Waarde in US \$	Gewicht in kg	CIF Waarde in US \$	Gewicht in kg	CIF Waarde in US \$	Gewicht in kg	CIF Waarde in US \$	Gewicht in kg	CIF Waarde in US \$
2000	982,764	870,546	484,557	503,035	42,094	96,574	49,740	83,883			1,559,155	1,554,038
2001	1,887,872	771,169	338,173	295,939	61,084	70,845	28,195	21,211			2,315,324	1,159,164
2002	1,090,946	1,004,010	322,835	311,293	465,449	513,189	13,437	20,360			1,892,667	1,848,852
2003	998,527	978,357	274,908	298,402	260,410	318,565	522,979	431,464			2,056,824	2,026,788
2004			486,491	414,943			18,007	35,899	838,285	563,045	1,342,783	1,013,887
2005	1,531,813	1,369,033	487,417	477,769	1,175,227	1,229,659	4,812	15,502	693,623	631,348	3,892,892	3,723,311
2006	1,222,481	1,124,641	1,073,185	1,134,225	163,370	177,893	12,208	39,916	931,778	826,280	3,403,022	3,302,955
2007	1,050,841	989,459	401,959	446,047	1,493,298	1,624,447	86,229	113,460	982,834	857,539	4,015,161	4,030,952
2008	1,763,233	1,840,544	684,158	832,981	2,071,888	2,312,597	65,759	59,413	1,219,645	1,159,429	5,804,683	6,204,964
2009			708,836	864,122	1,612,132	1,645,192			146,702	217,506	2,467,670	2,726,820
2010	2,554,479	2,271,266	1,425,618	1,482,369	2,195,459	2,325,125			91	3,167	6,175,647	6,081,927
2011	2,871,450	2,648,852	1,343,494	1,522,151	2,213,546	2,436,122			4,965	8,648	6,433,455	6,615,773
2012	4,095,913	3,720,953	1,329,310	1,315,914	2,411,826	3,337,587					7,837,049	8,374,454
2013	3,214,724	2,906,745	1,343,562	1,423,348	2,430,910	2,977,797	8,578	36,890	620	902	6,998,394	7,345,682
2014	2,950,551	2,425,239	1,406,040	1,409,612	2,362,925	2,815,791	7,370	22,540	1,237	6,142	6,728,123	6,679,324
2015	2,292,516	1,909,976	1,485,700	1,595,213	3,040,742	3,423,844	8,233	23,557			6,827,191	6,952,590
2016	1,540,606	1,138,402	831,723	897,637	2,232,536	2,365,561	9,268	19,363			4,614,133	4,420,963
2017	1,667,830	1,233,035	933,433	931,423	2,271,664	2,468,144	21,112	48,177			4,894,039	4,680,779
2018	1,230,853	993,306	899,371	929,418	2,492,033	2,817,557	10,641	26,787			4,632,898	4,767,068
2019	1,138,795	845,161	1,058,774	1,185,694	2,825,677	3,274,696	35,399	70,129			5,058,645	5,375,680

**TABEL 23.** IMPORT VAN VERWERKT PAPIER EN KARTON PER ASSORTIMENT VAN 2000 - 2019

Jaar	Doorslag en offset papier		Papier t.b.v. sanitair en huishoudelijk gebruik		Verpakkingsmateriaal van papier en karton		Kantoor drukwerk		Overig Papier		Totaal	
	Gewicht in in kg	CIF Waarde in US \$	Gewicht in in kg	CIF Waarde in US \$	Gewicht in in kg	CIF Waarde in US \$	Gewicht in in kg	CIF Waarde in US \$	Gewicht in in kg	CIF Waarde in US \$	Gewicht in in kg	CIF Waarde in US \$
2000	43,815	34,532	2,073,872	3,776,446	4,327,760	5,947,613	350,045	760,563	70,509	161,747	6,866,001	10,680,901
2001	75,414	117,137	2,156,440	3,776,323	4,439,310	4,378,099	377,392	1,363,057	86,149	217,841	7,134,705	9,852,457
2002	45,474	183,323	2,365,287	4,622,315	2,163,457	2,948,570	385,782	1,036,137	55,941	150,827	5,015,941	8,941,172
2003	12,001	25,773	7,215,541	5,443,918	1,755,719	2,700,615	652,800	1,167,116	93,755	244,519	9,729,816	9,581,941
2004	23,873	38,227	2,823,145	4,908,526	3,779,560	3,959,120	405,831	890,498	95,165	229,036	7,127,574	10,025,407
2005	30,970	64,286	2,912,771	6,406,253	6,768,868	7,471,518	468,912	1,228,345	181,635	320,646	10,363,156	15,491,048
2006	105,994	114,513	2,407,450	5,309,713	7,497,434	7,153,817	408,865	1,277,207	125,303	338,232	10,545,046	14,193,482
2007	36,496	75,467	2,575,534	5,814,570	7,669,921	9,653,641	616,052	1,322,848	606,974	939,700	11,504,977	17,806,226
2008	19,885	50,782	2,941,444	7,096,849	8,183,165	23,133,792	538,684	1,268,404	136,589	413,271	11,819,767	31,963,098
2009			1,891,316	5,910,454	8,224,500	9,405,688	323,508	737,758	96,954	259,490	10,536,278	16,313,390
2010	133	7,568	2,366,001	670,621	7,870,485	10,409,275	547,041	1,269,015	71,947	180,356	10,855,607	12,536,835
2011	1,674	12,755	69,372,556	7,198,663	7,627,659	10,025,502	565,156	1,299,876	663	2,609	77,567,708	18,539,405
2012			3,397,520	9,175,202	5,311,839	7,632,906	493,060	1,062,883	166,513	534,772	9,368,932	18,405,763
2013			3,496,655	8,357,296	7,571,972	11,341,254	470,110	1,238,587	109,160	303,489	11,647,897	21,240,626
2014	243	2,393	3,288,516	7,797,418	7,647,370	10,321,573	635,084	1,316,265	107,720	288,953	11,678,933	19,726,602
2015			3,486,293	8,813,803	7,261,719	10,252,388	606,403	1,447,909	86,359	283,587	11,440,774	20,797,687
2016			2,514,158	4,844,585	6,265,292	8,971,477	293,857	693,397	94,424	251,336	9,167,731	14,760,795
2017	3,863	5,537	3,061,003	6,909,741	6,864,396	10,714,016	462,082	852,347	73,771	221,044	10,465,115	18,702,685
2018			3,224,033	8,618,889	5,869,266	9,083,521	523,584	1,012,099	68,924	151,509	9,685,807	18,866,018
2019	9,835	4,135	3,531,452	8,813,302	4,348,558	7,870,974	664,052	1,273,917	69340	152582	8,623,237	18,114,910

**TABEL 24.** HOUTBALANS IN M<sup>3</sup> RONDHOUT EQUIVALENT IN 2019

Assortiment	Volume in m <sup>3</sup>	Rondhout equivalent in m <sup>3</sup>
<b>Productie</b>		
Rondhout	1,069,669	1,069,669
Vierkant bekapte palen	1,263	2,105
Triplex	2,000	4,000
Gezaagd hout	319,000	797,500
<b>Import</b>		
Spaanplaat	965	1,930
Vezelplaat	3,058	6,116
Triplex	4,846	9,692
<b>Houtomzet</b>		
Rondhout	1,069,669	
Vierkant bekapte palen	1,263	2,105
Gezaagd hout	319,000	797,500
Spaanplaat	965	1,930
Vezelplaat	3,058	6,116
Triplex	6,846	13,692
<b>Export</b>		
Rondhout	315,340	315,340
Vierkant bekapte palen	897	1,495
Triplex		
Gezaagd hout	23,084	57,711
<b>Binnenlands houtverbruik</b>		<b>762,137</b>

**TABEL 25.** HOUTBALANS PER HOUTASSORTIMENT PER M<sup>3</sup> IN 2019

Assortiment	Lokale hout productie in m <sup>3</sup>	Import houtproducten in m <sup>3</sup>	<b>Houtomzet in m<sup>3</sup></b>	Export houtproducten in m <sup>3</sup>	<b>Binnenlands hout verbruik in m<sup>3</sup></b>
Rondhout	1,069,669		<b>1,069,669</b>	315,340	<b>754,329</b>
Vierkant bekapte palen	1,263		<b>1,263</b>	897	<b>366</b>
Gezaagd hout	319,000		<b>319,000</b>	23,084	<b>295,916</b>
Triplex	2,000	4,846	<b>6,846</b>		<b>6,846</b>
Spaanplaat		965	<b>965</b>		<b>965</b>
Vezelplaat		3,058	<b>3,058</b>		<b>3,058</b>