



CALENDRIER LUNAIRE  
**2021**

[magasin-point-vert.fr](http://magasin-point-vert.fr)



# VOTRE CALENDRIER LUNAIRE 2021

*Tous les jours  
de l'année,  
nous sommes là pour  
vous aider !*

Vos jardineries Magasin Vert et Point Vert sont heureuses de vous offrir ce calendrier lunaire 2021, un véritable outil de jardinage qui vous sera utile chaque jour de l'année. Grâce à lui, vous allez pouvoir jardiner en harmonie avec les cycles de la Lune comme le font les hommes depuis des millénaires.

Mais s'il suffisait de s'en remettre à la Lune pour avoir un beau jardin, cela serait beaucoup trop simple ! Nos experts jardin sont à votre service pour vous guider et vous transmettre tout leur savoir-faire, vous apprendre les bons gestes et vous aider à choisir les meilleurs produits.

**Influence de la Lune et accompagnement d'experts, l'année 2021 s'annonce belle au jardin !**



## NOUS VOUS ACCOMPAGNONS

Dans votre magasin près de chez vous, nos conseillers sont à votre écoute et partagent avec vous leur connaissance de la nature. Nous mettons à votre disposition de nombreuses fiches conseils et des guides très complets pour vous aider à prendre les bonnes décisions et à adopter les bons gestes. Vous pouvez retrouver tous nos conseils sur le site [magasin-point-vert.fr](https://magasin-point-vert.fr). À bientôt !



## NOUS NOUS ENGAGEONS



Analyse  
de la terre



Végétaux de pépinière  
garantis 1 an\*



Phytosanitaire :  
magasin agréé



Mise en route de  
votre matériel



Diagnostic gratuit  
de vos végétaux



Aide au  
chargement









*Parce que  
la nature  
est notre  
métier*

\* 2 ans (sous conditions) pour les clients ayant la carte de fidélité.



La lune passe devant 12 constellations zodiacales lors de sa rotation autour de la terre.  
De nombreux jardiniers avertis pensent que ce groupe d'étoiles a une influence sur les végétaux.  
Ainsi, il y aurait des jours favorables à certaines activités...

## VOCABULAIRE LUNAIRE

-  Nouvelle lune
-  Pleine lune
-  Premier quartier
-  Dernier quartier

-  Lune montante
-  Lune descendante

Fait référence à sa position dans le ciel.

-  Lune croissante
-  Lune décroissante

Fait référence à sa forme.

## C'EST LE JOUR POUR...



### JOUR FRUIT

Jour favorable pour la maturation et la reproduction des plantes à fruits et à graines, pour la récolte des fruits et la plantation des arbres fruitiers.



### JOUR FLEUR

Jour favorable pour s'occuper de toutes les plantes à fleurs.



### JOUR RACINE

Jour favorable pour semer, planter et récolter les légumes-racines. Jour idéal pour travailler le sol, labourer et biner.



### JOUR FEUILLE

Jour favorable pour les végétaux cultivés pour leurs feuilles.

## 48 JOURNÉES SANS JARDINER



Chaque mois, durant 4 jours non consécutifs, vous pouvez mettre brouette, bottes et outils au repos : ce sont les jours où la lune est à l'**apogée**<sup>(1)</sup> ou au **périgée**<sup>(2)</sup>, mais également au moment des **nœuds lunaires**<sup>(3)</sup>.

Ces 4 jours-là sont néfastes au jardinage...  
Faites plutôt des conserves ou des confitures !

(1) **Apogée** : La lune est au plus loin de la Terre.

(2) **Périgée** : La lune est au plus proche de la Terre.

(3) **Nœuds lunaires** : Lors de sa course autour de la Terre, lorsque la lune coupe 2 fois le voyage de celle-ci autour du soleil.

## LES VACANCES SCOLAIRES



### ZONE A

Besançon, Bordeaux, Clermont-Ferrand, Dijon, Grenoble, Limoges, Lyon, Poitiers.

### ZONE B

Aix-Marseille, Amiens, Caen, Lille, Nancy-Metz, Nantes, Nice, Orléans-Tours, Reims, Rennes, Rouen, Strasbourg.

### ZONE C

Créteil, Montpellier, Paris, Toulouse, Versailles.

# JANVIER



## JARDIN D'ORNEMENT

Si l ne gèle pas, il est encore temps, si vous ne l'avez pas déjà fait, de planter des bulbes de printemps. N'oubliez pas d'indiquer où vous les avez installés afin d'éviter d'en planter d'autres au même endroit.

## JARDIN FRUITIER

Terminez la taille d'hiver de vos arbres fruitiers, c'est la période idéale pour les arbres à pépins : pommiers, poiriers... Cela vous permettra d'avoir une bonne récolte en été. Pensez également à couper les branches abimées ou celles qui sont gênantes.

## JARDIN POTAGER

Préparez la saison à venir. Listez les plantes que vous souhaitez cultiver et vérifiez, si vous ne les avez jamais cultivées, leurs conditions de culture. Vous pouvez commencer vos premiers achats de graines pour la saison.

Geste  
après  
Geste

AGISSONS

## RÉUTILISEZ VOTRE BOIS ÉLAGUÉ

Que faire des déchets verts issus d'un élagage ? Selon leur taille, de nombreuses solutions s'offrent à vous. Les plus gros morceaux de bois pourront servir de bois de chauffe, à condition de les laisser sécher pendant un an et demi à deux ans. De leur côté, les petits branchages pourront être utilisés en tant que bois d'allumage pour la cheminée, ainsi que pour la création de paillages. Conservez précieusement les branches bien droites et les petits rameaux : ils pourront faire office de tuteurs ou former de petits enclos.

# JANVIER

▲ Lune montante ▼ Lune descendante ● Nouvelle Lune ○ Pleine Lune ◐ Premier quartier ◑ Dernier quartier

	LUNDI	MARDI	MERCREDI	JEUDI	VENDREDI	SAMEDI	DIMANCHE
53	28 ▲ Innocents noeud lunaire	29 ▲ David	30 ○ Roger	31 ▼ Sylvestre	1 ▼ Jour de l'An	2 ▼ Basile	3 ▼ Geneviève
1	4 ▼ Odilon <i>Hors période de gel, installez les petits fruits</i>	5 ▼ Édouard	6 ◐ Épiphanie	7 ▼ Raymond	8 ▼ Lucien	9 ▼ Alix périgée	10 ▼ Guillaume noeud lunaire
2	11 ▼ Pauline	12 ▲ Tatiana	13 ● Yvette	14 ▲ Nina	15 ▲ Rémi	16 ▲ Marcel <i>Sous serre, semez des pétalargoniums</i>	17 ▲ Roseline
3	18 ▲ Prisca	19 ▲ Marius	20 ◐ Sébastien	21 ▲ Agnès apogée	22 ▲ Vincent <i>Semez les pois à grains ronds et les fèves</i>	23 ▲ Barnard	24 ▲ François de Sales noeud lunaire
4	25 ▲ Conv. St Paul	26 ▲ Paule <i>Plantez les rosiers à racines nues et les grimpantes</i>	27 ▼ Angèle	28 ○ Thérèse d'Aquin	29 ▼ Gildas	30 ▼ Martine	31 ▼ Marcelle



“ Pas de bonne flambée sans un bois de qualité. Pour une combustion longue durée, nous sélectionnons exclusivement les meilleures essences de bois, des bûches bien séchées sous abri qui n'encrasseront pas votre conduit. Et pour encore plus de confort, faites-vous livrer! ”



**BOIS DE CHAUFFAGE**  
Longueur des bûches : 33 cm. Le filet de 50 dm<sup>3</sup>.

**Notes** .....

.....

.....

.....

.....

# FÉVRIER



## JARDIN D'ORNEMENT

Pensez à vérifier votre matériel en particulier tout ce qui fonctionne avec un moteur. Au besoin, faites-le réviser. Ainsi vous n'aurez aucun problème lorsque vous en aurez besoin. Affutez et nettoyez les outils de coupe pour être prêt dès le mois de mars.

## JARDIN FRUITIER

Pensez à faire un apport d'engrais pour vos arbres fruitiers. Griffez le sol au pied afin que l'engrais pénètre bien à la faveur des pluies. Plantez vos fraisiers s'il ne gèle pas. Vous obtiendrez ainsi des fraises tôt en saison. N'oubliez pas de les pailler pour maintenir l'humidité et éviter que vos fruits ne soient salis lors des averses.

## JARDIN POTAGER

Pensez s'il fait froid à nourrir les oiseaux du voisinage. Ce sont des auxiliaires très importants qui se nourrissent de certains parasites. S'il gèle, n'oubliez pas de leur apporter de l'eau tous les jours. Ainsi vous allez les familiariser à votre environnement et ils se sédenteront plus facilement.

Geste  
après  
Geste

AGISSONS

## SOIGNEZ VOS PLANTATIONS

Le substrat est l'élément premier du développement de vos plantes. En fonction de sa qualité (que vous pourrez vérifier si nécessaire grâce à une analyse), vous pourrez faire un apport de matière organique sous forme d'amendement. Un apport de sable au moment de la plantation peut améliorer le drainage. A l'inverse, si votre terre est sableuse, apportez-lui votre compost maison, du fumier bien décomposé ou de l'humus. Et pour ceux qui ont mis en place un engrais vert à la fin de l'été, c'est le moment de l'enfourir pour nourrir votre sol. Ces apports annuels de matière organique permettront ainsi de fortifier vos plantes et d'améliorer la qualité de votre sol.

# FÉVRIER

▲ Lune montante ▼ Lune descendante ● Nouvelle Lune ○ Pleine Lune ◐ Premier quartier ◑ Dernier quartier

LUNDI	MARDI	MERCREDI	JEUDI	VENDREDI	SAMEDI	DIMANCHE
1 ▼ Ella	2 ▼ Présentation	3 ▼ Blaise	4 ◐ Véronique	5 ▼ Agathe	6 ▼ Gaston	7 ▼ Eugénie  noeud lunaire
8 ▼ Jacqueline <i>Au chaud, semez des aubergines, piments et poivrons</i>	9 ▲ Apolline	10 ▲ Arnaud	11 ● N-D Lourdes	12 ▲ Félix	13 ▲ Béatrice	14 ▲ Saint-Valentin
15 ▲ Claude <i>Semez en place ou en pépinière les laitues pommées "Appia" ou romaines</i>	16 ▲ Mardi gras	17 ▲ Alexis	18 ▲ Bernadette	19 ◐ Gabin	20 ▲ Aimée	21 ▲ Damien  noeud lunaire
22 ▲ Isabelle	23 ▼ Lazare	24 ▼ Modeste <i>Préparer le sol de la future aspergeraie</i>	25 ▼ Roméo	26 ▼ Nestor	27 ○ Honorine	28 ▼ Romain

**OR BRUN** SOURIEZ, VOUS JARDINEZ !

Depuis plus de 50 ans, Or Brun cultive le jardinage au naturel avec une gamme complète de terres, terreaux, fertilisants, engrais, paillages, réalisés à partir de composants naturels et fabriqués en France. En capitalisant sur ces acquis d'efficacité et de qualité pour une terre plus riche et des plantes plus fortes, plus belles ou plus savoureuses, Or Brun a choisi de mettre l'accent sur la simplicité et la praticité d'usage afin de répondre aux attentes de tous les jardiniers.

FABRIQUÉ EN FRANCE

Or Brun SAS - Tel : 02 91 58 29 29 - E : contact@or-brun.com - www.or-brun.com

**Notes** .....

.....

.....

.....

.....

# MARS



## JARDIN D'ORNEMENT

Préparez sous abri vos potées fleuries pour le balcon, la terrasse ou les appuis de fenêtre. Vous pourrez les installer en place en mai dès que les températures seront plus douces. N'oubliez pas de faire un apport régulier d'engrais.

## JARDIN FRUITIER

Taillez vos groseilliers pour assurer une bonne fructification en supprimant les branches de plus de 5 ans qui ne donneront plus de fruits. Pensez à nourrir vos framboisiers avec un apport d'amendement organique. Pensez également à pailler la plupart de vos petits fruits afin de les préserver des périodes trop sèches.

## JARDIN POTAGER

Plantez échalotes, ail et autres plantes peu sensibles au froid. Dans les régions les plus clémentes, les pommes de terre peuvent être installées. Dans le tunnel, il est déjà possible de semer quelques rangs de radis. Semez au chaud vos tomates et autres plantes fragiles.

Geste  
après  
Geste

AGISSONS

## PRÉPAREZ VOTRE POTAGER

Avec le retour des beaux jours, on a une irrésistible envie de retourner au potager. Dans un premier temps, occupez-vous des cultures pérennes qui sont restées au potager tout l'hiver en les nettoyant et en retirant leurs diverses protections hivernales (paillage, voile d'hivernage...). Attention toutefois aux gelées tardives. Organisez votre potager pour vos futures cultures. Vous pouvez débiter vos premiers semis sous serre. Installez un film de paillage pour vos cultures longues comme les fraisières, les échalotes... Vous gagnerez un temps important en désherbage.



# MARS

▲ Lune montante ▼ Lune descendante ● Nouvelle Lune ○ Pleine Lune ◐ Premier quartier ◑ Dernier quartier

	LUNDI	MARDI	MERCREDI	JEUDI	VENDREDI	SAMEDI	DIMANCHE
9	🥕 1 ▼ Aubin	🌸 2 ▼ Charles le B.  périgée	🌷 3 ▼ Guénoilé	🌷 4 ▼ Casimir <i>Taillez les buddléias et les péroskias</i>	🌿 5 ▼ Olive	🌸 6 ◐ Colette	🍅 7 ▼ Fête des grands-mères
10	🍅 8 ▲ Jean de Dieu	🥕 9 ▲ Françoise	🥕 10 ▲ Vivien	🌷 11 ▲ Rosine <i>Semez en place les annuelles peu frileuses</i>	🌷 12 ▲ Justine	🌷 13 ● Rodrigue	🌿 14 ▲ Mathilde
11	🌿 15 ▲ Louise	🌿 16 ▲ Bénédicte	🍅 17 ▲ Patrice	🌸 18 ▲ Cyrille	🥕 19 ▲ Joseph <i>Semez les panais en lignes espacées de 30 à 40 cm</i>	🌸 20 ▲ PRINTEMPS	🥕 21 ◐ Clémence
12	🌷 22 ▼ Léa	🌷 23 ▼ Victorien	🌿 24 ▼ Catherine <i>Tondez la pelouse et scarifiez-la pour enlever les mousses</i>	🍅 25 ▼ Humbert	🍅 26 ▼ Larissa	🍅 27 ▼ Habib	🥕 28 ○ Gontran  +1h Heure d'été
13	🥕 29 ▼ Gwladys	🌸 30 ▼ Amédée	🌷 31 ▼ Benjamin <i>Installez les vivaces et arbustes à fleurs</i>	🌿 1 ▼ Hugues	🌸 2 ▼ Sandrine	🍅 3 ▼ Richard	🍅 4 ◐ Pâques
		périgée		noeud lunaire			

**Poétic**  
Pots, jardinières et joie de vivre !  
www.poetic-jardin.fr

DEMAIN se sème  
AUJOURD'HUI

DES NOUVEAUTÉS 100% MATIÈRE RECYCLÉE

**SILENCE, ça pousse!**

**Gamme ELEMENT**  
des pots 100% matière recyclée avec une finition soignée et naturelle!

FABRIQUE EN FRANCE

## Notes

.....

.....

.....

.....

.....

.....

# AVRIL



## JARDIN D'ORNEMENT

Plantez vos dahlias en caisse ou en pot. Vous pourrez ainsi les démarrer tranquillement au chaud et les installer mi-mai ou début juin en fonction de votre région. Faites un apport d'engrais sur la pelouse afin de favoriser une bonne croissance.

## JARDIN FRUITIER

Attachez les tiges des framboisiers au fur et à mesure de leur croissance afin de favoriser la récolte dans quelques semaines. Profitez-en pour couper les tiges mortes ou abimées et pour pailler le pied avec des déchets de tonte.

## JARDIN POTAGER

Installez si ce n'est pas encore fait un (ou plusieurs) récupérateur d'eau. Vous pourrez ainsi utiliser l'eau récupérée pour soigner vos plantes lorsqu'il fera plus chaud. Prévoyez aussi un système de paillage (paille de lin, paille, etc.) pour les légumes les plus gourmands.

Geste  
après  
Geste

AGISSONS

## UNE PELOUSE DENSE SE DÉFEND MIEUX

Non seulement les mauvaises herbes rompent l'harmonie du gazon, mais elles contribuent à leur asphyxie. Les meilleures protections contre ces indésirables sont une tonte régulière pour limiter la grainaison et un amendement suffisant pour fortifier votre gazon. Plus la pelouse est saine et dense, plus les mauvaises herbes auront du mal à s'installer. Et n'oubliez pas : une herbe tondue trop courte favorise leur apparition !

# AVRIL

▲ Lune montante ▼ Lune descendante ● Nouvelle Lune ○ Pleine Lune ◐ Premier quartier ◑ Dernier quartier

	LUNDI	MARDI	MERCREDI	JEUDI	VENDREDI	SAMEDI	DIMANCHE
13	29 ▼ Gwladys	30 ▼ Amédée	31 ▼ Benjamin	1 ▼ Hugues	2 ▼ Sandrine	3 ▼ Richard	4 ○ Pâques
14	5 ▲ Lundi de Pâques	6 ▲ Marcellin	7 ▲ Jean-Baptiste de la Salle	8 ▲ Julie	9 ▲ Gautier	10 ▲ Fulbert <i>Sous châssis ou en pépinière bien exposée, semez du céleris à côtés</i>	11 ▲ Stanislas
15	12 ● Jules	13 ▲ Ida	14 ▲ Maxime	15 ▲ Paterne	16 ▲ Benoît-Joseph	17 ▲ Anicet	18 ▲ Parfait
16	19 ▼ Emma <i>En régions douces, plantez les bégonias semperflorens</i>	20 ○ Odette	21 ▼ Anselme	22 ▼ Alexandre	23 ▼ Georges	24 ▼ Fidèle	25 ▼ Marc
17	26 ▼ Alida	27 ○ Zita	28 ▼ Valérie <i>Installez les aromatiques près des légumes pour repousser certains parasites</i>	29 ▼ Catherine de Sienne	30 ▼ Robert	1 ▲ Fête du Travail	2 ▲ Boris

**ALGOFLASH**  
Un gas de géant pour votre jardin



Envie d'un beau gazon dense et vigoureux ?

Facile avec les engrais Algoflash !



[www.algoflash.fr](http://www.algoflash.fr)

Voir composition des produits sur le site Web.  
Produits distribués par COMPO France, RCS Besançon 345 408 272.



**Notes** .....

.....

.....

.....

.....

# MAI



## JARDIN D'ORNEMENT

Coupez les bulbes qui viennent de fleurir (narcisses, tulipes, etc.) afin d'éviter qu'ils ne sépussent. Installez les tuteurs sur les plantes vivaces à grand développement comme les pieds d'alouette ou les pivoinés. Dans quelques semaines, il sera trop tard. Dès qu'il n'y a plus de risque de gel, mettez en place les plantes annuelles et géraniums dans vos massifs et jardinières.

## JARDIN FRUITIER

Faites un apport d'engrais "spécial agrumes" sur vos citronniers et orangers. Si vous les cultivez en pot, arrosez-les très régulièrement. On l'oublie trop souvent, mais les agrumes sont des plantes très gourmandes en eau.

## JARDIN POTAGER

Installez les plantes fragiles dès que les gelées ne sont plus à craindre. Semez régulièrement des radis, du cerfeuil ou des salades. Ajustez les quantités en fonction de votre consommation. L'idée étant d'en avoir régulièrement plutôt que de grandes quantités.

**Geste  
après  
Geste**

**AGISSONS**

## CRÉEZ DES ASSOCIATIONS DE PLANTES POUR OPTIMISER LE RENDEMENT

Certaines associations sont bénéfiques alors que d'autres peuvent s'avérer néfastes. Ainsi, l'ail éloigne les insectes et profite aux carottes, betteraves, tomates, fraisières... mais pas aux choux, haricots et pois. Le basilic repousse les mouches et protège les asperges, tomates, poivrons et aubergines. En revanche, l'aneth n'aime pas les carottes, et l'échalote boude les lentilles.

# MAI

▲ Lune montante ▼ Lune descendante ● Nouvelle Lune ○ Pleine Lune ◐ Premier quartier ◑ Dernier quartier

	LUNDI	MARDI	MERCREDI	JEUDI	VENDREDI	SAMEDI	DIMANCHE
17	26 ▼ Alida	27 ○ Zita périgée	28 ▼ Valérie	29 ▼ Catherine de Sienne noeud lunaire	30 ▼ Robert	1 ▲ Fête du Travail	2 ▲ Boris
18	3 ◐ Philippe, Jacques <i>Semez les endives en lignes en enterrant peu les graines</i>	4 ▲ Sylvain	5 ▲ Judith	6 ▲ Prudence	7 ▲ Gisèle	8 ▲ Victoire 1945	9 ▲ Pacôme
19	10 ▲ Solange	11 ● Estelle Saint de Glace apogée	12 ▲ Achille Saint de Glace	13 ▲ Ascension Saint de Glace noeud lunaire	14 ▲ Matthias	15 ▲ Denise <i>Bouturez les deutzias, potentilles et seringats</i>	16 ▼ Honoré
20	17 ▼ Pascal	18 ▼ Éric	19 ◐ Yves <i>Taillez les gourmands des tomates à l'aisselle des feuilles</i>	20 ▼ Bernadin	21 ▼ Constantin	22 ▼ Émile	23 ▼ Pentecôte
21	24 ▼ Lundi de Pentecôte	25 ▼ Sophie <i>Marcottez les rosiers grimpants, clématites et glycines</i>	26 ○ Bérenger périgée et noeud lunaire	27 ▼ Augustin	28 ▼ Germain	29 ▲ Aymar	30 ▲ Fête des mères
22	31 ▲ Visitation	1 ▲ Justin	2 ◐ Blandine	3 ▲ Kevin	4 ▲ Clotilde	5 ▲ Igor	6 ▲ Norbert



“

À la fois retombants, tapissants et buissonnants, les pétunias Alizés® sont aussi très précoces, florifères, résistants et peu gourmands en eau. Pour des plants encore plus forts, les pétunias Alizés® sont cultivés avec un engrais incorporé au terreau. Ils vous donneront entière satisfaction!

”



**PÉTUNIA ALIZÉ®**  
En pack de 6 plants ou en suspension de 4 litres.

## Notes

.....

.....

.....

.....

.....

# JUIN



## JARDIN D'ORNEMENT

Nettoyez régulièrement les massifs : désherbez, coupez les fleurs fanées, limitez certaines plantes à grand développement. Plantez des vivaces ou même des annuelles dans des parties vides.

## JARDIN FRUITIER

Eclaircissez les pommiers et les poiriers. Ne laissez qu'un ou deux fruits par bouquet. Vous aurez ainsi des fruits plus gros, mais aussi plus sains. Pensez à soutenir avec un tuteur les branches qui sont particulièrement chargées afin d'éviter qu'elles ne se cassent sous l'effet du poids des fruits.

## JARDIN POTAGER

Vérifiez régulièrement l'arrosage de vos plantes potagères. Arrosez-les de préférence le soir pour qu'elles profitent pleinement de l'eau apportée. Préférez un arrosage important une fois par semaine à de petits apports tous les jours.

**Geste  
après  
Geste**

**AGISSONS**

## POUR NE PAS FAIRE RIMER ARROSAGE AVEC GASPILLAGE !

Tout le monde connaît le dicton « un binage vaut deux arrosages ». En binant régulièrement au pied des plantes, c'est-à-dire en griffant la terre sur quelques centimètres, le jardinier aère le sol et facilite la pénétration de l'eau. Il est fondamental de ne pas arroser au plus chaud de la journée car l'eau s'évapore et ne profite pas aux plantes. Au niveau quantité, il est toujours préférable de faire un apport important d'eau. Si l'on apporte de faibles quantités, l'eau ne pénètre pas dans le sol et incite les racines à rester dans les couches superficielles de la terre, les rendant beaucoup plus sensibles à la chaleur.

# JUIN

▲ Lune montante ▼ Lune descendante ● Nouvelle Lune ○ Pleine Lune ◐ Premier quartier ◑ Dernier quartier

	LUNDI	MARDI	MERCREDI	JEUDI	VENDREDI	SAMEDI	DIMANCHE
22	31 ▲ Visitation	1 ▲ Justin	2 ◐ Blandine <i>En pépinière, semez les bisannuelles et les vivaces</i>	3 ▲ Kevin	4 ▲ Clotilde	5 ▲ Igor	6 ▲ Norbert
23	7 ▲ Gilbert <i>Semez les concombres, cornichons et courgettes</i>	8 ▲ Médard  apogée	9 ▲ Diane  nœud lunaire	10 ● Landry	11 ▲ Barnabé	12 ▼ Guy	13 ▼ Antoine de P.
24	14 ▼ Élisée	15 ▼ Germaine	16 ▼ Aurélien	17 ▼ Hervé	18 ◐ Léonce <i>Récoltez les pommes de terre précoces selon vos besoins</i>	19 ▼ Romuald	20 ▼ Fête des Pères
25	21 ▼ ÉTÉ	22 ▼ Alban	23 ▼ Audrey  périgée et nœud lunaire	24 ○ Jean-Baptiste	25 ▲ Prosper <i>Récoltez les tomates précoces, concombres et cornichons</i>	26 ▲ Anthelme	27 ▲ Fernand
26	28 ▲ Irénée	29 ▲ Pierre, Paul	30 ▲ Martial	1 ◐ Thierry	2 ▲ Martinien	3 ▲ Thomas	4 ▲ Florent



## Notes

.....

.....

.....

.....

.....

# JUILLET



## JARDIN D'ORNEMENT

Réduisez la fréquence de tonte. En laissant la pelouse plus haute, vous la protégez de la chaleur et du manque d'eau. Ne tondez qu'après une grosse averse. Avec ce traitement, il y a peu de chance que votre pelouse soit grillée au milieu de l'été.

## JARDIN FRUITIER

Récoltez au fur et à mesure les petits fruits, framboises, fraises et même cerises. Préférez une cueillette tôt le matin. Vos fruits se garderont plus longtemps que si vous les cueillez au beau milieu de la journée.

## JARDIN POTAGER

Vérifiez régulièrement vos plants de tomates. Coupez les feuilles qui sont abimées afin d'éviter que les maladies ne se propagent. Si vous devez les arroser, faites-le au pied sans mouiller le feuillage. Récoltez les légumes tôt le matin.

**Geste  
après  
Geste**

**AGISSONS**

## LES « ANIMAUX JARDINIERS », UN INSECTICIDE NATUREL

Vous le savez sûrement déjà : vous n'êtes pas le seul à vous occuper de votre jardin ! A commencer par les vers de terre, dont les galeries aèrent le sol. Les oiseaux, quant à eux, chassent les insectes, larves et pucerons, tandis que les hérissons s'attaquent aux limaces, escargots ou chenilles. Ce n'est pas tout : grenouilles, musaraignes, chauves-souris, araignées et coccinelles débarrassent également votre jardin de nombreux insectes nuisibles. Aussi, n'hésitez pas à installer des nichoirs, un hôtel à insectes, intercalez platebande de fleurs et de légumes. Une solution naturelle et respectueuse de la biodiversité.



# JUILLET

▲ Lune montante ▼ Lune descendante ● Nouvelle Lune ○ Pleine Lune ◐ Premier quartier ◑ Dernier quartier

	LUNDI	MARDI	MERCREDI	JEUDI	VENDREDI	SAMEDI	DIMANCHE
26	28 ▲ Irénée	29 ▲ Pierre, Paul	30 ▲ Martial	1 ◐ Thierry	2 ▲ Martinien <i>Semez le chou de Chine pour le récolter en hiver</i>	3 ▲ Thomas	4 ▲ Florent
27	5 ▲ Antoine  apogée	6 ▲ Marianne	7 ▲ Raoul  noeud lunaire	8 ▲ Thibault	9 ▼ Amandine <i>Bouturez le laurier-rose dans l'eau</i>	10 ● Ulrich	11 ▼ Benoît
28	12 ▼ Olivier	13 ▼ Henri, Joël	14 ▼ <b>Fête Nationale</b>	15 ▼ Donald <i>Si les fanes sont sèches, déterrez les pommes de terre de conservation</i>	16 ▼ N-D Mt-Carmel	17 ◐ Charlotte	18 ▼ Frédéric
29	19 ▼ Arsène <i>Installez les bulbes à floraison automnale, crocus, cyclamen...</i>	20 ▼ Marina  noeud lunaire	21 ▼ Victor  périgée	22 ▼ Marie-Madeleine	23 ▲ Brigitte	24 ○ Christine	25 ▲ Jacques
30	26 ▲ Anne, Joachim	27 ▲ Nathalie	28 ▲ Samson	29 ▲ Marthe	30 ▲ Juliette	31 ◐ Ignace de L. <i>Récoltez les aubergines, poivrons, tomates, haricots...</i>	1 ▲ Alphonse



Le groupe français, BURGER, est fabricant et distributeur de produits d'aménagement intérieur et extérieur de la maison.

**BURGER**  **Cle.**  
BURGER • JARDIPOLYS • grad

**Burger** : Gardes-corps, escaliers, auvents, mains-courantes.

**Jardipolys** : Bordures, tuteurs, bacs à fleurs, carés potagers, clôtures, panneaux, trellis, rangements, carports, cabanes pour enfants.

## Notes

.....

.....

.....

.....

.....

# AOÛT



## JARDIN D'ORNEMENT

Après la période de vacances, reprenez l'entretien du jardin. Commencez par supprimer tout ce qui est laid, les plantes abimées ou fanées. Désherbez ensuite et griffez l'ensemble des massifs, en quelques jours, plus rien n'y paraîtra.

## JARDIN FRUITIER

Vérifiez régulièrement vos arbres fruitiers. Étayez au besoin les branches qui ploient sous le poids des fruits. Supprimez les fruits qui semblent malades afin d'éviter la prolifération des maladies et parasites.

## JARDIN POTAGER

Cueillez les courgettes au fur et à mesure. Ne les laissez pas grossir, elles seront plus savoureuses petites ; vous pourrez même les consommer crues. Arrosez les plantes qui en ont besoin tous les deux ou trois jours.

**Geste  
après  
Geste**

**AGISSONS**

## LES AMÉLIORANTS DU SOL, UN ATOUT DE CHOIX POUR VOTRE JARDIN

La façon la plus naturelle de favoriser la croissance de vos plantes est de cultiver les améliorants du sol (aussi appelés engrais verts). Ces plantes éphémères (phacélie, seigle, trèfle, moutarde, colza...), occupent le sol et empêchent donc la pousse de mauvaises herbes. Elles retiennent les éléments nutritifs. Elles absorbent les nitrates, qui, sans elles, s'écouleraient avec les eaux de pluie. Et enfin, grâce à leur décomposition, elles contribuent à apporter de la matière organique aux cultures suivantes.

# AOÛT

▲ Lune montante ▼ Lune descendante ● Nouvelle Lune ○ Pleine Lune ◐ Premier quartier ◑ Dernier quartier

	LUNDI	MARDI	MERCREDI	JEUDI	VENDREDI	SAMEDI	DIMANCHE
30	26 ▲ Anne, Joachim	27 ▲ Nathalie	28 ▲ Samson	29 ▲ Marthe	30 ▲ Juliette	31 ▲ Ignace de L. <i>Récoltez les aubergines, poivrons, tomates, haricots...</i>	1 ▲ Alphonse
31	2 ▲ Julien-Eymard apogée	3 ▲ Lydie noeud lunaire	4 ▲ J.-M. Vianney	5 ▲ Abel	6 ▼ Transfiguration <i>Taillez les haies d'arbustes persistants</i>	7 ▼ Gaétan	8 ● Dominique
32	9 ▼ Amour	10 ▼ Laurent	11 ▼ Claire	12 ▼ Clarisse	13 ▼ Hippolyte	14 ▼ Évrad <i>Plantez les pivoines herbacées, iris et hémérocalles</i>	15 ◐ Assomption
33	16 ▼ Armel noeud lunaire	17 ▼ Hyacinthe périgée	18 ▼ Hélène	19 ▲ Jean-Eudes	20 ▲ Bernard	21 ▲ Christophe <i>En régions douces, semez en pépinière les oignons rouges</i>	22 ○ Fabrice
34	23 ▲ Rose de L.	24 ▲ Barthélemy	25 ▲ Louis	26 ▲ Natacha	27 ▲ Monique	28 ▲ Augustin	29 ▲ Sabine
35	30 ◐ Fiacre apogée et noeud lunaire	31 ▲ Aristide <i>En place, semez les poireaux "baguettes"</i>	1 ▲ Gilles	2 ▼ Ingrid	3 ▼ Grégoire	4 ▼ Rosalie	5 ▼ Raïssa

*prenez soin durablement de votre jardin secret*

CAISSSE FENCY WICK

**FENCY WICK**  
L'attrait du naturel, la durabilité du synthétique.

2 COLORIS  
2 DIMENSIONS  
GARANTIE 3 ANS  
TRAITEMENT ANTI-UV

**NORTENE**  
VOTRE JARDIN VOUS AIME

## Notes

.....

.....

.....

.....

.....

# SEPTEMBRE



## JARDIN D'ORNEMENT

Reprenez l'entretien du gazon avec des tontes plus régulières et un apport d'engrais si des averses sont à prévoir. Coupez les plantes vivaces qui ont fini de fleurir. Pensez à diviser les plantes qui se sont trop développées.

## JARDIN FRUITIER

Cueillez vos pommes et vos poires au fur et à mesure de leur arrivée à maturité. Coupez une pomme, si les pépins sont noirs c'est qu'elle est mûre. Stockez les fruits sains dans une cave aérée et fraîche et consommez immédiatement ceux qui sont légèrement abimés.

## JARDIN POTAGER

Semez les légumes et herbes d'automne ; chicorée, choux, cerfeuil, etc. Profitez des conditions météorologiques plus clémentes pour brasser votre tas de compost. Divisez les plantes, en particulier les herbes aromatiques comme le fenouil, la menthe ou la ciboulette.

Geste  
après  
Geste

AGISSONS

## ADAPTEZ VOTRE JARDIN À VOTRE ANIMAL DE COMPAGNIE

Pour éviter que votre animal de compagnie sabote votre potager en quelques minutes, vous pouvez construire un enclos autour de celui-ci ou encore recouvrir vos semis d'un filet de protection. Si vous avez un chat, vous pouvez également lui aménager un espace dédié avec ses plantes favorites (cataire, sauge, thym) et disposer dans votre jardin quelques poteaux de bois pour qu'il fasse ses griffes.

# SEPTEMBRE

▲ Lune montante ▼ Lune descendante ● Nouvelle Lune ○ Pleine Lune ◐ Premier quartier ◑ Dernier quartier

	LUNDI	MARDI	MERCREDI	JEUDI	VENDREDI	SAMEDI	DIMANCHE
35	🌿 30 ◐ Fiacre apogée et nœud lunaire	🥕 31 ▲	🌹 1 ▲	🌹 2 ▼	🌿 3 ▼	🌿 4 ▼ Rosalie <i>Bouturez les arbustes                      à feuillage persistant</i>	🍅 5 ▼ Raïssa
36	🍅 6 ▼ Bertrand	🍅 7 ●	🥕 8 ▼ Nativité N-D	🥕 9 ▼ Alain <i>Récoltez les betteraves,                      carottes, navets, panais                      et radis d'automne</i>	🥕 10 ▼ Inès	🌿 11 ▼ Adelphe périgée	🌿 12 ▼ Apollinaire nœud lunaire
37	🌿 13 ◐ Aimé <i>Plantez les conifères                      et persistants</i>	🍅 14 ▼ La Ste Croix	🍅 15 ▲ Roland	🍅 16 ▲ Edith	🥕 17 ▲ Renaud	🥕 18 ▲ Nadège	🌹 19 ▲ Émilie
38	🌹 20 ▲ Davy	🌿 21 ○ Matthieu <i>Semez en lignes                      les épinards                      et laitues d'hiver</i>	🌿 22 ▲ AUTOMNE	🌿 23 ▲ Constant	🍅 24 ▲ Thèle	🍅 25 ▲ Hermann	🌿 26 ▲ Côme, Damien apogée et nœud lunaire
39	🥕 27 ▲ Vincent de P.	🥕 28 ▲ Venceslas	🌹 29 ◐ Michel <i>Plantez les bulbes de                      printemps, jacinthes,                      narcisses...</i>	🌹 30 ▼ Jérôme	🌿 1 ▼ Thérèse de L'E.	🍅 2 ▼ Léger	🍅 3 ▼ Gérard

## A chacun son style, à chacun sa maison !

Gamme complète de maisons de toilette,  
qui saura vous séduire  
par ses couleurs tendance.



Produits Compagnie des Pet foods

### Notes

.....

.....

.....

.....

.....

# OCTOBRE



## JARDIN D'ORNEMENT

Rentrez les plantes en pot qui peuvent souffrir du froid dans la serre, ou dans un endroit lumineux de la maison. Profitez-en pour les repoter si elles se sont développées. N'oubliez pas un apport d'engrais à libération lente.

## JARDIN FRUITIER

Dès la récolte des fruits terminée, commencez les plantations : framboisiers, groseilliers, casseilliers sont des petits fruits à découvrir si vous n'en avez pas encore. Nettoyez ceux qui sont déjà en place en coupant les branches mortes, ou celles mal orientées.

## JARDIN POTAGER

Semez les légumes d'hiver comme la mâche, les épinards ou encore la roquette. Si vous habitez dans une région au climat doux, vous pouvez aussi planter des artichauts et des asperges que vous récolterez dès l'année suivante.

**Geste  
après  
Geste**

**AGISSONS**

## PRÉPAREZ VOTRE JARDIN POUR LE PRINTEMPS

L'automne est la saison idéale pour constituer de nouvelles buttes-lasagnes. Commencez par étaler une couche de branchages grossièrement brisés ou des tailles d'arbustes. Ensuite, ajoutez-y une couche de végétaux bruns (feuilles mortes, litières d'animaux...) et une couche de végétaux verts (tontes de gazon, herbes arrachées). Alternez les trois couches jusqu'à atteindre une hauteur de 20 à 30 cm puis arrosez abondamment. Une butte démarrée en automne sera mûre au printemps, ainsi vous pourrez démarrer votre jardin permaculture.

# OCTOBRE

▲ Lune montante ▼ Lune descendante ● Nouvelle Lune ○ Pleine Lune ◐ Premier quartier ◑ Dernier quartier

	LUNDI	MARDI	MERCREDI	JEUDI	VENDREDI	SAMEDI	DIMANCHE
39	27 ▲ Vincent de P.	28 ▲ Venceslas	29 ◐ Michel	30 ▼ Jérôme	1 ▼ Thérèse de l'E.	2 ▼ Léger <i>Plantez les noisetiers vendus en pot</i>	3 ▼ Fête des Grands Pères
40	4 ▼ François d'Assise	5 ▼ Fleur	6 ● Bruno <i>Installez l'échalote grise</i>	7 ▼ Serge	8 ▼ Pélagie  périgée	9 ▼ Denis  nœud lunaire	10 ▼ Ghislain
41	11 ▼ Firmin	12 ▼ Wilfried	13 ◐ Géraud	14 ▲ Juste	15 ▲ Thérèse d'Avila <i>Sous châssis, semez les carottes courtes</i>	16 ▲ Edwige	17 ▲ Baudouin
42	18 ▲ Luc	19 ▲ René	20 ○ Adeline <i>Cueillez la mâche, les épinards et les laitues pommées</i>	21 ▲ Céline	22 ▲ Élodie	23 ▲ Jean de C.  nœud lunaire	24 ▲ Florentin  apogée
43	25 ▲ Crépin	26 ▲ Dimitri	27 ▼ Emeline <i>Plantez les arbustes à fleurs, weigelia et lilas vendus en pot</i>	28 ◐ Simon, Jude	29 ▼ Narcisse	30 ▼ Bienvenu	31 ▼ Quentin Halloween  -1h Heure d'hiver

**KÄRCHER**

**NEW**

**K5 PREMIUM SMART CONTROL + KIT CANALISATIONS\***

NOUVELLE POIGNÉE SMART CONTROL

LE DÉBOUCHE CANALISATIONS 7,5 MÈTRES

➤ AVEC LES BOUTONS +/- RÉGLEZ LA PRESSION ET DOSEZ LE DÉTERGENT DU BOUT DES DOIGTS

➤ **MODE «BOOST»** : 15 BAR DE PRESSION SUPPLÉMENTAIRE PENDANT 30 SEC POUR LES TÂCHES LES PLUS TENACES

➤ **CONNECTÉE** : AIDES ET REGLAGES DU NETTOYEUR DIRECTEMENT VIA L'APPLICATION MOBILE KÄRCHER

➤ FOURNI AVEC VOTRE MACHINE

➤ POUR L'ENTRETIEN ET LE NETTOYAGE DE VOS CANALISATIONS

\*référence 9.566-888.0

## Notes

.....

.....

.....

.....

.....

.....

# NOVEMBRE



## JARDIN D'ORNEMENT

Achetez des bulbes dès qu'ils apparaissent sur les étales de votre jardinerie. C'est la meilleure période et vous bénéficierez du plus grand choix. Achetez en nombre pour un effet maximal.

## JARDIN FRUITIER

Vérifiez chaque semaine les fruits qui sont stockés dans le fruitier ou dans la cave. Retirez ceux qui s'abiment. Commencez à envisager de replanter d'autres pommiers, poiriers ou arbres fruitiers. C'est la meilleure période pour installer d'autres espèces.

## JARDIN POTAGER

Coupez ou arrachez les légumes qui ont souffert des premières gelées. Nettoyez et rangez les outils qui ne vous serviront pas avant quelques mois. Dans quelques jours, l'hiver s'installera doucement.

Geste  
après  
Geste

AGISSONS

## OFFREZ LE GÎTE ET LE COUVERT AUX OISEAUX

Occupez-vous des oiseaux de votre jardin. Nourrissez-les pour favoriser leur séjour, vous aurez alors le plaisir de voir leurs petits grandir et s'envoler. Mettez-leur des graines et de l'eau à disposition, et même quelques quartiers de pommes ou de poires blettes. L'hiver, préférez des boules de graisse, plus riches, ainsi que quelques fruits.



# NOVEMBRE

▲ Lune montante ▼ Lune descendante ● Nouvelle Lune ○ Pleine Lune ◐ Premier quartier ◑ Dernier quartier

	LUNDI	MARDI	MERCREDI	JEUDI	VENDREDI	SAMEDI	DIMANCHE
44	1 ▼ Toussaint	2 ▼ Défunts	3 ▼ Hubert	4 ● Charles	5 ▼ Sylvie <i>Traitez les rosiers à la bouillie bordelaise</i>	6 ▼ Bertille	7 ▼ Carine
45	8 ▼ Geoffroy	9 ▲ Théodore	10 ▲ Léon	11 ◐ Armistice 1918	12 ▲ Christian	13 ▲ Brice <i>Devant un treillage, grillage ou haie, semez le pois de senteur vivace</i>	14 ▲ Sidoine
46	15 ▲ Albert <i>Récoltez la mâche et les choux de Bruxelles</i>	16 ▲ Marguerite	17 ▲ Elisabeth	18 ▲ Aude	19 ○ Tanguy	20 ▲ Edmond	21 ▲ Prés. Marie
47	22 ▲ Cécile	23 ▼ Clément	24 ▼ Flora	25 ▼ Catherine L.	26 ▼ Delphine <i>Taillez les fruitiers à pépins de plein-vent</i>	27 ◐ Séverin	28 ▼ Jacques de la M.
48	29 ▼ Saturnin	30 ▼ André	1 ▼ Florence	2 ▼ Viviane <i>S'il ne gèle pas, plantez les clématites</i>	3 ▼ François - Xavier	4 ▼ Barbara	5 ▼ Gérald
					noëud lunaire	périgée	



Accueillez les oiseaux!

“ Avec ce mélange de graines élaboré afin d'attirer plusieurs espèces, vous aiderez les oiseaux à se nourrir cet hiver. Au printemps prochain ils vous aideront à leur tour en vous débarrassant des insectes nuisibles à vos cultures. Et quel plaisir pour les yeux de les observer par la fenêtre ! ”



**Coustenoble.**  
**MÉLANGE COMPLET OISEAUX DE LA NATURE**  
Le sac de 20 kg.

**Notes** .....

.....

.....

.....

.....

# DÉCEMBRE



## JARDIN D'ORNEMENT

Profitez d'une journée ensoleillée pour nettoyer le jardin. Coupez les plantes vivaces qui ne sont plus belles. Profitez également de cette journée pour diviser les plantes qui prennent trop de place et les planter ailleurs, ou en faire profiter vos amis et voisins.

## JARDIN FRUITIER

Retournez le tas de compost et faites un apport de matière organique sur vos arbres fruitiers. Les éléments minéraux auront tout l'hiver pour être bien assimilés. Vérifiez également le palissage et le tuteurage pour que vos arbres ne soient pas abimés à la faveur d'un coup de vent.

## JARDIN POTAGER

Nettoyez complètement le potager par un bon bêchage. Profitez-en pour faire un apport de matière organique en incorporant du compost. Faites également le bilan de ce qui a fonctionné cette année afin d'envisager des améliorations.

**Geste  
après  
Geste**

**AGISSONS**

## ÉLAGAGE, AYEZ LES BONS RÉFLEXES

Pour conserver des arbres en bonne santé, l'élagage est conseillé. Il consiste à réduire la longueur des branches et à supprimer celles qui sont inutiles ou gênantes. Pour le réaliser, équipez-vous d'un coupe-branche et d'une scie bien aiguisés. Surtout, évitez l'élagage à blanc : mis à nu, vos arbres risqueraient de mal se développer. Conservez impérativement la base de leur ramure, en coupant en biseau des branches entières, toujours situées au-dessus d'un bourgeon dormant. Protégez vos plantes fragiles des premiers froids en paillant au pied et en les recouvrant de voiles d'hivernage.

# DÉCEMBRE

▲ Lune montante ▼ Lune descendante ● Nouvelle Lune ○ Pleine Lune ◐ Premier quartier ◑ Dernier quartier

	LUNDI	MARDI	MERCREDI	JEUDI	VENDREDI	SAMEDI	DIMANCHE
48	29 ▼ Saturnin	30 ▼ André	1 ▼ Florence	2 ▼ Viviane <i>S'il ne gèle pas, plantez les clématites</i>	3 ▼ François - Xavier  noeud lunaire	4 ● Barbara  périgée	5 ▼ Gérald
49	6 ▲ Nicolas	7 ▲ Ambroise	8 ▲ Imm. Conception	9 ▲ Pierre <i>En terrine, semez les bégonias semperflorens et pélargoniums</i>	10 ▲ Romaric	11 ◐ Daniel	12 ▲ Jeanne-F
50	13 ▲ Lucie	14 ▲ Odile	15 ▲ Ninon <i>En régions douces, en lignes, semez les fèves</i>	16 ▲ Alice	17 ▲ Gaël  noeud lunaire	18 ▲ Gatien  apogée	19 ○ Urbain
51	20 ▼ Théophile	21 ▼ <b>HIVER</b>	22 ▼ Françoise-Xavière	23 ▼ Armand <i>Plantez les fruitiers à racines nues</i>	24 ▼ Adèle <i>Plantez les fruitiers à racines nues</i>	25 ▼ <b>Noël</b>	26 ▼ Étienne
52	27 ◑ Jean	28 ▼ Innocents	29 ▼ David	30 ▼ Roger	31 ▼ Sylvestre  noeud lunaire	1 <b>Jour de l'An</b>	2 Basile



**VOTRE AGENCEUR DES ESPACES EXTÉRIEURS**  
MOBILIER | LUMINAIRE | ACCESSOIRES



Fabricant et site industriel français : l'expertise du travail du fer



Des matériaux respectueux de l'environnement et 100% recyclables



Une palette colorielle unique : 17 couleurs métal



Des produits conçus pour un usage 100% extérieur

**Notes** .....

.....


.....

.....

.....

Point Vert | Magasin Vert

La nature est notre métier



[magasin-point-vert.fr](http://magasin-point-vert.fr)



5€