

Via alle Brere 3
6598 Tenero
091 793 16 51
www.hackergiardini.ch

Garden Center

HACKER

Häberli FrüchteProfi®

Nouveautés exclusives

Novatrices, sélectionnées
dans le monde entier

Les meilleures variétés

Pour le jardin familial,
le balcon et la terrasse

Conseils de culture

Avec conseils et
jardin modèle



FRUITIERS ET PETITS FRUITS

Edition Française
Prix recommandés en CHF
TVA incl.

2019

www.haerberli-beeren.ch

Editorial



Chers amis des baies et fruits,

L'été passé extrêmement chaud et ensoleillé restera longtemps gravé dans notre mémoire. Non seulement plusieurs records météorologiques ont été pulvérisés, mais des résultats hors normes ont été atteints dans bon nombre de jardins familiaux. Nos plants à baies et fruits indigènes n'ont pas été les seuls à briller par l'abondance de leur récolte. Les espèces exotiques thermophiles ont justement profité de conditions climatiques quasiment méditerranéennes et ont produit de façon exceptionnelle de nombreux fruits. Dans notre jardin d'exposition Häberli, un nombre bien plus grand de fruits d'asiminiers, de kakis et de figues a mûri par rapport

aux années passées. Même la variété de jujubier autofertile Dongzao (Ziziphus jujuba), nouveauté pour 2019, a été convaincante avec de nombreux fruits lumineux et savoureux. La hausse des températures moyennes va certainement permettre de faire connaître plus de variétés exotiques et de les référencer dans notre assortiment. Avec notre marque Häberli BEERENZWERGE®, nous vous proposons une sélection d'arbustes baccifères dont les fruits se prêtent idéalement aux petits encas. Les variétés à croissance compacte, robustes et à bon rendement, prospèrent sans problème dans les petits jardins, les massifs ainsi que sur les balcons et terrasses.

Nous vous souhaitons beaucoup de plaisir et de succès au jardin avec les plants de fruits et baies Häberli.

Votre équipe HÄBERLI®




Urs Rutishauser, Directeur



Häberli® Une entreprise du groupe RUTISHAUSER

RUTISHAUSER
Die Blumenfamilie

Explication des pictogrammes

-  Détenteur de la variété HÄBERLI®
-  Variété exceptionnellement robuste
-  Adapté à l'altitude (600–800 m) et au climat rude



Adapté à la culture en pot



Attractif pour abeilles



Superfruits

























































Suisse Garantie

(S) = variété protégée; pour production de fruits multiplication seulement avec licence du titulaire.

® = marque protégée. Utilisation seulement avec agrément du propriétaire.

Sommaire

Vous trouverez ci-après un aperçu de notre assortiment. Pour mieux vous repérer, regardez les couleurs des chapitres en haut de la page.

Assortiment	page	Conseils de culture	page
 Nouveautés	4–5	 Jardin modèle	95
 BEERENZWERGE®	6–7	 Arbres fruitiers	96
 ARCADIA® et CRONY®	8–13	 Arbustes sauvages	97
 Fruitières-colonne	14–16	 ACADIA® Plus	98
 Fraisiers	17–27	 ACADIA® Mini	99
 Framboisiers	28–35	 Argousiers	99
 Rhubarbes	36	 Asiminier	100
 Ronces	37–38	 Baies Goji	100
 Hybrides Rubus	39	 Châtaigniers et noyers	101
 Raisinets / Cassisiers	40–43	 Figueiers	101
 Groseilliers à maquereau	44–45	 Fraisiers	102
 Baies Josta	46	 Framboisiers	104
 Plants sur tiges	47	 Fruitières-colonne	106
 Myrtilliers	48–51	 Kakis et amandiers	107
 Airelles	51	 Kiwi (Actinidia deliciosa + arguta)	107
 Kiwis	52–53	 Myrtilliers de la Sibérie	109
 Baies kiwis	54–55	 Myrtilliers et airelliers	109
 Vignes / cépages robustes	56–59	 Plantes exotiques	110
 Superfruits	60	 Plantes méditerranéennes	110
 Arbustes sauvages & spécialités	61–74	 Raisinets, cassisiers, groseilliers à maquereau, baies Josta	111
 Plantes du sud – exotiques	75–78	 Ronces, hybrides Rubus	112
 Fruits à coques	79–80	 Rhubarbes	113
 Fruitières de forme	81	 SOLIDORA®	113
 Assortiment complet fruits à pépins	82–83	 Sureaux	114
 Assortiment complet fruits à noyau	84–85	 Vignes	115
 Fruits à pépins	86–90		
 Fruits à noyau	86–93	Informations	
 SOLIDORA®	94	 Liste des revendeurs, Bon à savoir	117–119



SwissGAP
Produit et cultivé selon
SwissGAP.



Les plantes HÄBERLI® sont des produits de marque

En tant que spécialiste, HÄBERLI® propose des plantes fruitières et à baies robustes, productives et aromatiques de grande qualité.



Recherchez cette marque lorsque vous achetez des plantes. Elle garantit:

- Des **plantes saines** qui donnent satisfaction et plaisir
- Des fruits à l'**arôme prononcé** qui sont un régal à manger frais ou préparés
- Des **variétés robustes** qui conviennent particulièrement bien au jardin familial.

HÄBERLI® possède une expertise professionnelle depuis 50 ans. Les plantes HÄBERLI® sont de qualité Premium.

L'objectif de la sélection des variétés chez HÄBERLI® est de trouver des variétés robustes avec un rendement élevé et des fruits très aromatiques, convenant particulièrement bien au jardin familial.

Pour tenir cette promesse de qualité HÄBERLI®

- ✓ votre intérêt est toujours la priorité
- ✓ pour les framboisiers nous n'utilisons que du matériel initial absolument sain, issu de micropropagation et exempt de virus. Pour les fraisières nous n'utilisons pas de plants-frigo en pots (congelés).
- ✓ nous effectuons un contrôle rigoureux d'entrée et de sortie
- ✓ nous disposons de nos propres variétés HÄBERLI® impressionnantes de haute qualité.
- ✓ nous sommes en contact avec les obtenteurs du monde entier et choisissons seulement les meilleures variétés.
- ✓ nous sommes certifiés SwissGAP et Suisse Garantie, veuillez noter le pictogramme dans le titre de l'assortiment.



new



SUMMER BREEZE ROSE Fraisiers à fleurs multicolores

voir page 25



new



PENDULA mûrier pleureur Arbustes sauvages & spécialités

voir page 65



new



DONGZAO Jujubier Arbustes sauvages & spécialités

voir page 76



GLEN COE
Framboisiers d'été

voir page 32



VILMA
Cassissier aux fruits verts

voir page 42



DESERTNAJA MITSCHURINA
Arbustes sauvages & spécialités

voir page 72



KÖNIGSHOF Aronia
Arbustes sauvages & spécialités

voir page 73



CRONY® DISCOVERY
Mon petit pommier

voir page 12



CRONY® DUO GALIWA^(S) × TOPAZ^(S)
Mon petit pommier

voir page 13



BEERENZWERGE® – variétés d'arbustes baccifères compacts et restant bas



BEERENZWERGE® Häberli®: idéales pour le petit encas. Récoltez directement devant votre porte des baies saines et riches en vitamines. Les variétés sélectionnées spécialement à cette fin sont idéalement adaptées, grâce à leur port compact, aux petits jardins, massifs, balcons et terrasses.

- Adaptées aux petits jardins, balcons et terrasses
- Plantes robustes et compactes
- Pour le petit encas sain
- Une récolte enthousiasmante grâce aux variétés à bon rendement

BeerenZwerge



Maturité | juil. | août | sept. | oct.

Bonbonberry YUMMY jdeboer19 Framboisier d'automne nain

En pot de 3 litres 24.90 la pièce

Framboisier d'automne nain, l'hauteur max. 1 m. Baies savoureuses, de taille moyenne, rouge clair. **Maturité sur le bois de l'année** dès début août. Tiges légèrement épineuses. Rabattre les tiges en hiver au niveau du sol. Idéal pour culture en pot et plate-bande surélevée.



Maturité | juin | juil. | août | sept.

MOJO BERRY matsunaga^(S) Mûrier nain

En pot de 3 litres 29.90 la pièce

Mûrier nain aux baies de taille moyenne, noires, très colorantes au goût délicieux. Croissance arbustive et saine. Idéal pour la culture en pot. Récolte de juin à l'automne. Autofertile. Variété du Japon. Rustique.



PURPLE OPAL Ronce nain

En pot de 3 litres 24.90 la pièce

Ronce nain fructifiant sur le bois de l'année. Les tiges légèrement épineuses mesurent au maximum 1 m de haut. Baies aromatiques noires à rouge foncé de taille moyenne. Idéale pour culture en pot et plate-bande surélevée. Récolte à partir de mi-août environ.

Maturité **juil. août sept.**



Maturité **juil. août sept.**

NORTHCOUNTRY Myrtillier nain

(V. corymbosum x Sélection de V. bas sauvage)
En pot de 3 litres 29.90 la pièce

Grosses baies avec l'arôme de la myrtille du bois. Port compact,



fleurs blanches au printemps, feuillage vert foncé, couleur automnale rouge lumineux: **parfaite combinaison d'ornement et fruits.** En pot pour le balcon ou la terrasse ou pour plantation devant des myrtilliers à croissance haute. Plante de 50 à 70 cm de haut et jusqu'à 100 cm de diamètre. Dès mi-juillet jusqu'à 2 kg de baies bleues. Résistante au froid d'hiver.



Maturité **juin juil. août**

BLUE SAPPHIRE Myrtillier nain

En pot de 3 litres 29.90 la pièce

Un myrtillier nain de croissance très compacte, atteignant 70/80 cm de hauteur et largeur.



Baies de taille moyenne et d'un goût agréable. Idéalement, elle sera combinée à NORTHCOUNTRY pour une fécondation mutuelle. Convient pour les plates-bandes de myrtilliers et la culture en pot. Disponible à partir de mai.



Maturité **juin jusqu'à sept.**

TIMMY Fraisier en pot

En pot de 3 litres 19.95 la pièce

Idéal comme petit cadeau ou souvenir pour les amateurs de fraises qui ont un balcon, une terrasse ou même sur le rebord de fenêtre extérieure.



Variété remontante dans un pot décoratif, qui fleurit du printemps à l'automne et donne des fruits, même sur les stolons. Vous savourerez ses fraises aromatiques de taille moyenne.



Maturité **juin juil. août**

RUBY BEAUTY® nr7^(S) Framboisier nain

En pot de 3 litres 19.95 la pièce

Un framboisier d'été atteint 1 m de haut max. Framboises rouges, claires, aromatiques de



taille moyenne. Tiges sans épines. Plantée en grand pot, en plate-bande surélevée ou bien au jardin. Cette plante compacte et robuste vous donne de beaux fruits pendant plusieurs années et produit une grande quantité de jeunes pousses.



Maturité | juil. août sept

ARCADIA® Plus BLACK CASCADE Ronce nain retombant

En grand pot suspension 34.90 la pièce

Du jamais vu! La ronce naine pleureur vous donnera des fruits sucrés et juteux. BLACK CASCADE est une ronce naine légèrement épineuse, dont les tiges de cette année fleurissent et fructifient. Plantés en suspensions, leurs tiges retombent en cascades ornées de fleurs blanches en mai/juin et de fruits moyens de couleur noir lustré en août/septembre, pour le grand plaisir des yeux et des papilles.

Maturité | sept. oct. nov.



ISSAI (autofertile) Baies kiwi

(Actinidia arguta)
En pot de 4 litres
39.90 la pièce

Plante **autofertile**.

Fruit ovoïde, vert, 2–3 cm de long, aromatique. Jeunes plantes productives. Productive déjà comme jeune plante.

«L'Arcadie» est décrite encore dans la littérature actuelle comme un lieu idyllique et enchanteur à la campagne. Avec les plants ARCADIA® Plus et ARCADIA® Mini, vous pouvez réaliser ce rêve de paradis terrestre, car ces plantes conviennent aux:

- Petites et grandes terrasses et balcons
- La ville et la campagne
- Au rez-de-chaussée ou sur le toit en terrasse
- Dans le patio

ARCADIA® Plus – des plantes vigoureuses pour le balcon

Avec les variétés ARCADIA® Plus plantes sont disponibles en plusieurs pots d'ornement. Ils portent déjà des fruits ou une mise à fruits.



Maturité juin jusqu'à sept.
RUBIN
Fraisier suspendu

En grand pot suspension
26.90 la pièce

Fraisiers à fleurs **rouges** en suspension. Superbe spectacle. Et vous pouvez aussi jouir **tout l'été des**

fraises. Variété remontante. Idéal pour le balcon et la terrasse.



Maturité juil. jusqu'à oct.
TANTE MOLLY
Physalis

(Physalis pruinosa)
En pot de 3 l 19.95 la pièce

Excellent fruit à grignoter avec un parfait équilibre entre le sucré et l'acidulé. Les baies jaune clair de

1,5 cm de grosseur sont mûres lorsque les lampions tombent de la plante. Laissez murir brièvement, leur **goût rappelle celui de l'ananas. Récolte abondante.** À rentrer dans un local clair et frais pour l'hiver.



Maturité juil. août sept.
GOLDMARIE
Myrtillier DUO

En pot de 7,5 litres
79.90 la pièce

Très bon rendement! GOLDMARIE vous donnera une récolte abondante de myrtilles charnues et

délicieuses durant deux mois! **Deux variétés dans un pot** pour une fécondation optimale et donc un très bon rendement.



NORDLAND
Figuiers des montagnes

En pot de 7,5 litres
59.90 la pièce

Figuiers remontant aux grandes figues brun violet, très sucrées. Grâce à leur forme buissonnante,

ils se prêtent tout à fait à la culture en pot. Ils apportent une touche méditerranéenne sur votre terrasse ou votre balcon. Maturité en août et en octobre.



VIGNE

En pot de 7,5 litres
79.90 la pièce

La préculture particulière, vous permet d'obtenir une plante qui **nécessite peu d'espace.** Ainsi, vous pouvez profiter des

raisins délicieux et aromatiques sur votre balcon ou terrasse.

3 à 4 pousses à l'es patier.
Disponible à partir de mi-mai.

LUEUR DES ALPES
DUO-Framboisier

En pot de 7,5 litres 38.90 la pièce

Pour plus d'informations voir page 30.

TIMMY
Fraisier en pot

En pot de 3 litres 19.95 la pièce

Pour plus d'informations voir page 7.

ARCADIA® Mini – un verger sur votre balcon ou terrasse

Malgré leur **petite taille**, les mini-fruitiers ARCADIA® produisent une abondante récolte de fruits de taille normale. Grâce à leur merveilleuse floraison, ils ont également une haute valeur ornementale.



GOLDIE cactus **Mini-pommier**

En pot de 7,5 litres
79.90 per Stück

Juteuse à merveille, offrant un **arôme harmonieux** et une chair mi-ferme. Cette pomme vert

jaune se présente fièrement dans une **taille imposante**. Résistante à la tavelure.




MERLIN pidi **Mini-pommier**

En pot de 7,5 litres
79.90 la pièce

Une pomme rouge, **très savoureuse** à la fois sucrée et acidulée et un arôme intense. MERLIN

est de couleur rouge lumineuse, sa chair est blanc-crème. Au printemps, sa **riche floraison** vous ravira pendant une **longue période**.



GARDEN PEARL **Mini-poirier**

En pot de 7,5 litres
79.90 la pièce

Cette poire d'automne à la délicieuse chair verte est **magnifiquement sucrée**. Sa chair «fond»

véritablement dans la bouche; un délice pour tous les amateurs de poires aromatiques. GARDEN PEARL a un port érigé et de ravissantes grappes de fleurs blanches.



GARDEN BING **Mini-cerisier**

En pot de 7,5 litres
79.90 la pièce

Ces grosses cerises craquantes ont un goût sucré et un **délicieux arôme**. Elles resplendent d'un **rouge brillant** à partir de la mi-juin et

sont d'une résistance moyenne à l'éclatement.



BONANZA **Mini-pêcher**

En pot de 10 litres
79.90 la pièce

Les fruits jaunes et rouges, d'un **jus sucré** et d'une chair vert jaune sont une **véritable délectation**. Les **jolies fleurs** de BONANZA sont un plaisir

pour les yeux et dégagent un merveilleux parfum.



DIAMOND zaipevi **Mini-pêcher**

En pot de 7,5 litres
79.90 la pièce

Un joyau parmi les pêches. Porte des fruits de taille moyenne et de chair blanche et d'un **arôme de pêche prononcé**. Avec ses très décoratives **fleurs rose foncé**, il offre un magnifique ornement au printemps.

CRONY® assortiment	Goût		Prix
DUO TOPAZ ^(S) x GALIWA® ch101 ^(S)	TOPAZ ^(S) : épicé, acidulé-sucré GALIWA®: sucré-fruité	mi sept.	89.90
DISCOVERY	sucré-acidulé, bon arôme	déb./mi août	79.90
FALSTAFF	sucré-acidulé aromatique, autofertile	déb. oct.	79.90
GALIWA® ch101 ^(S)	fruité-sucré	mi/fin sept.	79.90
RED WINDSOR®	aromatique, sucré, autofertile	fin sept.	79.90
TOPAZ ^(S)	épicé, sucré-acidulé	mi oct.	79.90

Notre assortiment ARCADIA® Plus en grands pots:		Prix
Baies kiwi	ISSAI (autofertile)	59.90
Baies kiwi colonne	VITIKIWI (autofertile)	59.90
Ronce sans épines	NESSY® loch ness Mûrier-colonne	38.90
Ronce nain nain	BLACK CASCADE	34.90
DUO Myrtillier	GOLDMARIE	79.90
DUO Framboisier	LUEUR DES ALPES rouge/jaune	38.90
Fraisier retombant	DIAMANT remontant en pot suspension	27.90
Fraisier	KRISTALL en pot suspension	26.90
Fraisier	RUBIN en pot suspension	26.90
Figuier	NORLAND Figue des montagnes	59.90
Figuier	FIGRANDO Nordland	69.90
Framboisier	BLISSY® autumn bliss	29.90
Raisinnet	TRAJAN Raisinnet-colonne	32.90
Kiwi	SOLISSIMO renaact (autofertile)	59.90
Physalis edulis	ANDENGOLD Baie des Andes	19.95
Physalis pruinosa	TANTE MOLLY Physalis	19.95
Vigne	ROBUSTAREBE® MUSCAT BLEU	79.90
Vigne	ROBUSTAREBE® EXCELSIOR	79.90

Notre assortiment ARCADIA® Plus en pot plus petits:		Prix
Framboisier nain	RUBY BEAUTY® nr7 ^(S)	19.95
Groseille à maquereau	ROTE EVA® redeva ^(S)	32.90
Raisinnet	ROLAN	25.90
Raisinnet	JOANA rougeblanc	34.90
Myrtillier	BLUECROP	38.90
Myrtillier	REKA®	38.90

Toutes les baies naines **BEERENZWERGE®** conviennent très bien pour les balcons et terrasses.

Outre les plantes ARCADIA® pré-cultivées, une multitude de variétés convient pour votre paradis de fruits chez vous pour la culture en grand récipient (à partir de 30–40 litre). Le pictogramme 🍷 vous les indique.

Conseil de culture correspondant voir page 98 et à l'espèce fruitière correspondante. Vous trouverez toutes les descriptions détaillées des variétés dans les chapitres correspondants.

ARCADIA®-Mini	Goût	Gross. du fruit	Couleur du fruit	Mat. dès	Pollinisateur	Prix
Mini-abricotier GARDEN APRIGOLD	aromatique, doux	mi-gros	orange-jaune	juillet	autofertile	79.90
Mini-cerisier STELLA COMPACT	aromatique, doux	gros	rouge foncé	mi-juin	autofertile	74.90
Mini-cerisier colonne GARDEN BING	aromatique, doux	gros	rouge foncé	mi-juin	autofertile	79.90
Mini-nectarinier RUBIS	aromatique, doux	mi-gros	rouge foncé, chair jaune	juillet	autofertile	79.90
Mini-pêcher AMBER pix zee	aromatique, doux	mi-gros	rouge-jaune, chair jaune	juillet	autofertile	79.90
Mini-pêcher BONANZA	doux	mi-gros	jaune-rouge	fin août	autofertile	79.90
Mini-pêcher DIAMOND zaipevi	aromatique, doux	mi-gros	rouge, chair blanche	juillet	autofertile	79.90
Mini-pommier GOLDIE cactus	finement acidulé	gros	jaune-vert – jaune	mi-sept.	MERLIN	79.90
Mini-pommier MERLIN pidi	finement acidulé	mi-gros	rouge	fin août	GOLDIE cactus	79.90
Mini-poirier GARDEN PEARL	aromatique, doux	gros	vert	fin sept.	autofertile	79.90
Mini-Prunier HANNA	finement acidulé	mi-gros	bleu foncé	sept.	autofertile	74.90

CRONY®

 Mein kleiner
 Apfelbaum

CRONY® Mon petit pommier: grâce à la précédente culture spéciale, les nouveaux arbres attractifs CRONY® trouvent leur place même dans les plus petits jardins, car ils ont besoin de très peu d'espace. Déjà la première année, ils vous séduiront par leur abondante fructification.

Développés pour le petit jardin familial, le balcon et la terrasse, car les fruitiers CRONY®

- ont un rendement immédiat
- restent petits
- ont déjà 4–5 ans
- sont faciles à cultiver

BON À SAVOIR

Les variétés sont des variantes de pommes très appréciées qui ont fait leurs preuves et qui sont déjà présentes sur le marché. Greffé sur le porte-greffe M27.



CRONY® DISCOVERY

En pot de 7,5 litres 79.00 la pièce

Une pomme précoce **aromatique, sucrée acidulée** et croquante. Vos enfants l'adopteront! Fruits de taille moyenne à la chair ferme et fine. Arbre **robuste** peu sensible à la tavelure.



CRONY® GALIWA® ch101^(S)

En pot de 7,5 litres 79.90 la pièce

Le CRONY® à la **nouvelle sensation gustative**: pommes, bananes et mangues se rencontrent dans GALIWA®! Une pomme exceptionnelle ferme et croquante, douce et fruitée. Tout simplement un petit CRONY® grande taille! Résistant à la tavelure. Maturité à partir de mi-septembre.



CRONY® RED WINDSOR

En pot de 7,5 litres 79.90 la pièce

Le CRONY® au **bon goût de reinette Cox Orange**. Et **autofertile** qui plus est! Pomme de calibre moyen, légèrement acidulée, aromatique, chair mi-ferme de couleur jaune. Récolte vers mi-septembre, conservation jusqu'en novembre. Faible sensibilité à la tavelure et à l'oïdium.



CRONY® TOPAZ^(S)

En pot de 7,5 litres 79.90 la pièce

Un petit pommier aux fruits juteux et fermes et un **arôme épicé intense**. Variété très appréciée! Très forte teneur en vitamine C. Résistant à la tavelure. CRONY® TOPAZ^(S) reste plus bas et plus compact que son grand-frère (page 88). Maturité dès mi-octobre.



CRONY® DUO GALIWA^(S) × TOPAZ^(S)

En pot de 7,5 litres 89.90 la pièce

Pommier nain dont les fruits combinent l'acidulé et le sucré pour satisfaire tous les goûts. Deux variétés robustes pour pollinisation croisée.



BON À SAVOIR

Avantages des pommiers-colonne

- rendement élevé; jusqu'à 5 kg par mètre colonne
- résistants aux maladies
- peu de taille nécessaire
- fort potentiel florifère, dès la 2ème année de plantation
- bonne résistance au froid d'hiver
- peu encombrant: distance entre les arbres seulement 0,5 m

Pour le balcon, la terrasse et les petits jardins



RONDO^(S) Pommier-colonne

En pot de 10 litres 79.90 la pièce


Excellente pomme d'automne (maturité mi-septembre), avec **croissance naturelle en forme de colonne**. Chair croquante, juteuse avec une **délicieuse saveur acidulée**. Résistante à la tavelure et peu sensible à l'oïdium. Recommandé par LVG Veitshöchheim.



JACHIM Griottier-colonne

En pot de 5 litres 69.90 la pièce

Le **premier véritable griottier en colonne** qui donne des fruits sur les pousses courtes du bois d'un an, et du bois de plusieurs années. Floraison abondante, **des fruits rouge sombre savoureux et acidulés**. **Autofertile**. Obtention de l'institut Dresden-Pillnitz.



GALAHAD pomredrobust Pommier-colonne

En pot de 10 litres 79.90 la pièce

Taille moyenne à grosse, pulpe **juteuse et croquante**. Pomme

d'automne idéale. Maturité fin août.
ARTUS-SAGENDA-TREE



SYLVIA Cerisier-colonne

En pot de 5 litres 69.90 la pièce

Cerisier à **croissance compacte étroite**.

Maturité fin juin, fruits semi-précoces, gros, fermes, de couleur rouge sombre au **goût délicieux**. Tailler régulièrement les pousses latérales.



RHAPSODIE Pommier-colonne

En pot de 10 litres 79.90 la pièce

Pomme au **goût harmonieux agréable, légèrement acidulée**. Maturité dès mi-/fin septembre.

Chair croquante et très juteuse. Résistante à la tavelure, faible sensibilité à l'oïdium. Recommandé par le LWG Veitshöchheim.



SAFIRA Prunier-colonne

(Prunus cerasifera)
Hybride prunier-cerise
En pot de 10 litres 79.90 la pièce

Gros fruits pourpres à chair marbrée jaune-rouge. Saveur **sucrée semblable à la pêche**. **Autofertile**. Croissance en forme de colonne. Maturité dès mi-/fin août. Robuste et parfaitement rustique.

**DECORA**
Poirier-colonneEn pot de 5 litres
69.90 la pièce

Forme **élançée et compacte** particulièrement **étroite** avec des pousses latérales courtes. Des **fruits** de taille moyenne de **couleur verte et rouge** à la **chair fondante et au goût sucré**. Maturité à partir de fin septembre.

**OBELISK**
Poirier-colonneEn pot de 5 litres
79.90 la pièce

Croissance naturellement **colonnaire-pyramidale**. Les gros fruits ovales-arrondis, de couleur **jaune-verdâtre** sont à maturité au début/mi-octobre. Chair **blanche juteuse** avec un **délicieux arôme sucré**.

**SOMO**
Abricotier-colonneEn pot de 5 litres
69.90 la pièce

À partir de fin juillet des fruits **délicieux orange-rouge**. **Croissance étroite** grâce à une **taille simple**.

**GRAZIA**
Pêcher-colonneEn pot de 5 litres
69.90 la pièce

À partir du mois d'août, fruits **sucrés** à **chair jaune**. **Pêcher** à **forme étroite** grâce à une **taille facile**.

**ALICE COL**
Nectarinier-colonneEn pot de 7,5 litres
79.90 la pièce

Le premier nectarinier à **véritable croissance en colonne!** Grâce à son **port dressé étroit** naturel il trouve sa place sur un **petit espace**. Fruit **aromatique**, de taille moyenne à **chair jaune**. Floraison tardive, autofertile. Maturité en août.

**FANTASIA**
Nectarinier-colonneEn pot de 5 litres
69.90 la pièce

Nectarinier de **croissance étroite**, ne nécessitant que peu de travail de taille pour le maintenir étroit. Fruits de **chair jaune**, leur **noyau se détache bien**, **très sucrés** à pleine maturité. De préférence à un **emplacement protégé**.

**NESSY®** loch ness
Ronce-colonneEn pot de 7,5 litres
34.90 la pièce

On peut aussi former une **colonne** avec des **ronces!** 2 à 4 branches bien attachées ont besoin de peu de place. Planter en pot ou en terre. Maturité fin juillet à mi-septembre.

**LIANE**
Prunier-colonneEn pot de 5 litres
69.90 la pièce

Prend peu de place et nécessite très peu de taille! Fruit **violet-bleu** de **forme oblongue**, à **chair vert-jaune ferme**, **juteuse et sucrée**, **goût harmonieux**. Récolte à partir de fin août/début septembre. Autofertile.

L'assortiment «AROMAline» propose des variétés de fraises **particulièrement savoureuses** qui proviennent principalement des travaux de l'amélioration génétique **HÄBERLI®** et qui ont passé avec succès différents tests de dégustation.

L'objectif de la recherche chez **HÄBERLI®** est de trouver des variétés robustes d'un bon rendement et des fruits à l'arôme délicieux, conçus spécialement pour le jardin.

AROMAline

Exceptionnellement savoureux.

BON À SAVOIR

La meilleure période de plantation des fraisières se situe de **mi-juillet à la fin d'août**. Dans ces conditions, vous obtiendrez dès l'année suivante une récolte abondante. Pour les plantations au printemps, vous obtiendrez dès la première année une petite récolte. Plantation printanière: fraisières des quatre saisons et remontantes: ils vous donneront des fruits dès l'année de plantation.

PARFAIT POUR VOTRE MÛESLI


THULANA^(S)

Plant motte 12.90 par barquette de 6

Après 12 ans d'essais, nous avons obtenu une variété dont plusieurs caractères correspondent à ceux de la variété favorite WÄDENSWIL 6.

THULANA^(S) a des fruits plus fermes et aussi délicieux et qui se conservent mieux. Plante **robuste**, croissance moyenne, **rendement très élevé**. Fruit de taille moyenne, **précoce**.

Maturité | mai | juin | juil.



AROMAline
Exceptionnellement savoureux.

LA DOUCE

AROMAline
Exceptionnellement savoureux.



Maturité | mai | juin | juil.

FRAROMA^(S)

Plant motte 12.90 par barquette de 6

Fraise aromatique, venant de Dresden-Pillnitz, **maturité précoce**. Résiste à la **pourriture des racines** (Verticillium), feuillage robuste. Fruit moyen, juteux, **sucré et très aromatique**. Variété issue de SENGAT^(S) SENGANA, idéale pour le jardin.

LA PLUS BELLE

AROMAline
Exceptionnellement savoureux.



Maturité | mai | juin | juil.

THUTOP® hobthurmarte

Plant motte 12.90 par barquette de 6

Sélection HÄBERLI®. THUTOP® donne des fruits **magnifiques**, de couleur rouge sombre, brillants, en forme de cœur. Les fruits à la **saveur merveilleusement sucrée et aromatique** raviront tous les connaisseurs; un «must» pour tous les amoureux des fraises. THUTOP® est une variété à maturité semi-tardive, très robuste. Longue période de récolte (presque 4 semaines).

LA FRAISE DES BOIS XXL

AROMAline
Exceptionnellement savoureux.



Maturité mai juin juil.

THUCHIEF® hobthurmarsei^(S)

Plant motte 12.90 par barquette de 6

Variété **semi-tardive**. Elle surprend et séduit vos papilles par sa **savueur unique de fraises des bois!** Fruit sucré, gros à très gros, ferme. Grâce à sa couleur bien rouge et sa belle brillance, son fruit est aussi un régal pour les yeux.

TRÈS PRODUCTIVE

AROMAline
Exceptionnellement savoureux.



Maturité mai juin juil.

THUCHAMPION® hobthurmardu^(S)

Plant motte 12.90 par barquette de 6

Variété **semi-tardive**. Très gros fruits coniques de couleur rouge brillant, **arôme très fin**, fermes, bonne conservation. Bon rendement. Variété exigeant peu de soins. À consommer nature, à congeler ou pour les confitures.

LA PLUS GROSSE

AROMAline
Exceptionnellement savoureux.



Maturité mai juin juil.

THURIGA^(S)

Plant motte 12.90 par barquette de 6

Mi-tardive. Obtention de la maison HÄBERLI® avec un **goût et arôme exceptionnel**. Les fruits sont **gros**, très fermes, bien formés, d'un beau brillant. THURIGA^(S) est facile à cultiver. Elle est robuste, résiste bien aux maladies du feuillage et des racines.

LA FRAISE DE JUILLET

AROMAline



Maturité mai juin juil.

SIMIDA® hobottrece^(S)

Plant motte 14.90 par barquette de 6

Notre sélection en variété **tardive!** SIMIDA® **prolongera** votre récolte de fraises d'au moins de 8–10 jours. Gros fruits, fermes, **délicieux arôme**. Convient pour toute utilisation. Résiste bien aux maladies. **Disponible dès l'été.**



Maturité mai juin juil.

GARIQUETTE

Plant motte 12.90 par barquette de 6

Un délice de fraise. Une variété qui a fait ses preuves. Appréciée depuis longtemps en France, très appréciée pour son **excellent arôme**. Variété **très précoce** à fruits allongés, rouge clair brillant. Feuillage et racines robustes. À consommer nature, pour les desserts et confitures.



Maturité mai juin juil.

WÄDENSWIL 6

Plant motte 12.90 par barquette de 6

Variété **précoce**, robuste, au **goût rappelant** celui de la **fraise des bois**. Fruit rouge foncé, de taille moyenne à grosse. Grâce à son arôme particulier et à sa bonne résistance, ce fraisier est idéal au jardin.



Maturité mai juin juil.

ELVIRA

Plant motte 11.90 par barquette de 6

Variété précoce éprouvée aux gros fruits rouge clair et **savoureux**. Rendement élevé. Croissance moyenne, cueillette facile. **Robuste**. Idéale au jardin, car sans exigences particulières en matière de sol.



Maturité mai juin juil.

AVALON CLASSIC®

Plant motte 12.90 par barquette de 6

Mi-tardive. Sélection d'HÄBERLI® de la célèbre variété Senga® Sengana. Fruit rouge sombre de taille moyenne et de saveur très agréable. Exige un sol bien drainé.



Maturité mai juin juil.

PETRINO® frugodi^(S)

Plant motte 12.90 par barquette de 6

Fraise très recherchée par les clients des marchés paysans! Variété **très savoureuse** semi-précoce. Fruits **très aromatiques** avec un rapport sucre-acidité équilibré. Fruits de grande à très grande taille, de couleur rouge moyen, fermeté moyenne. Longue période de récolte. Feuillage et racines **très robustes**.



Maturité mai juin juil.

SAINT PIERRE^(S)

Plant motte 11.90 par barquette de 6

Variété **tardive** avec de gros fruits, fermes, de couleur rouge vif et **aromatiques**. Facile à cueillir, bon rendement, résiste bien aux maladies du feuillage et des racines. Croissance moyenne. Pour toutes situations.



Maturité mai juin juil.

SNOW WHITE hansawhit Fraise blanche

En pot de 9 cm 4.95 la pièce

SNOW WHITE est une fraise très spéciale: **blanche** comme la neige à l'**extérieur** et à l'intérieur, des grains rouges ou verts, un goût **très aromatique** rappelant un peu l'**ananas**. Mi-tardive, avec des baies bien formées de taille moyenne. Bon rendement, plante robuste.



Maturité mai juin juil.

NERINA^(S) Fraise noire

Plant motte 14.90 par barquette de 6

La fraise noire! À maturité complète elle est de couleur **rouge sombre** noirâtre et très aromatique. Plus elle est sombre, plus elle contient d'antioxydants. **Très résistante** aux maladies du feuillage et des racines. **Maturité tardive**. Parfaite pour la congélation et les confitures.

**DR. BAUER'S® PRAIRIE
DE FRAISES FLORIKA^(S)**

Plant motte 14.90 par barquette de 6
En pot de 9 cm 4.50 la pièce

FLORIKA^(S) contient l'arôme authentique de la fraise
des bois. Fruits de taille moyenne à chair fondante.

À consommer nature, excellente en confitures et en
crèmes glacées.

Maturité | juin | juil. | août | sept.

BON À SAVOIR

La fraise des prés est le résultat du croisement de fraise des bois et de la fraise à gros fruit. La plante forme de nombreux stolons et convient très bien comme couvre-sol, il donne des fruits et supporte bien le plein soleil et la mi-ombre ainsi que le sous-bois. Soins: faucher la «prairie» à mi-juillet afin que les jeunes stolons s'enracinent bien. Ainsi la prairie de fraises se rajeunit automatiquement et pourra rester au même endroit 6 à 8 ans. Floraisons et fruits au-dessus du feuillage, les fruits sont ainsi moins sensibles à la pourriture grise, la cueillette est également facilitée.



Une récolte pendant tout l'été

La caractéristique principale des **variétés de fraises remontantes** est de donner des fruits, pratiquement sans arrêt de juin à octobre. Le public a retrouvé un engouement révélateur pour ce genre de fraises. N'est-il pas en effet admirable de pouvoir cueillir chaque jour une poignée de fraises fraîches?



Maturité juin jusqu'à oct.

ALEXANDRIA Fraise 4 saisons

Plant motte
14.90 par barquette de 6
En pot de 9 cm
4.50 la pièce

Fraise des bois au goût délicieux et très aromatique. Ne devrait manquer

dans aucun jardin! Peut-être plantée en bordure ou sur un talus. Supporte la mi-ombre, **ne produit pas de stolons**.



Maturité juin jusqu'à oct.



BUDDY

Plant motte
14.90 barquette de 6

Variété **très aromatique** d'Angleterre. En tranches sur gâteau aux fraises, leur couleur **rouge clair** contraste agréablement avec leur **chair jaune**



blanc. Fruit moyen à gros d'un brillant très attractif. De croissance bonne, prolifique, robuste et croissance compacte.



Maturité juin jusqu'à oct.

SISKEEP® rina

Plant motte
12.90 par barquette de 6

Fraisier **robuste** remontant de Hollande. Gros fruits de couleur rouge moyen, **aromatiques**. Bon rendement. Racines et feuillage robustes.



Maturité juin jusqu'à oct.

DARIA

Plant motte
11.90 par barquette de 6

Baies **aromatiques**, de grosseur moyenne, brillant **rouge**. **Robuste**.



Maturité juin jusqu'à oct.

MARA DES BOIS

Plant motte
12.90 par barquette de 6
En pot de 9 cm
4.50 la pièce

Un **arôme extraordinaire**. Plante robuste, croissance moyenne.



Maturité juin jusqu'à oct.

DIAMANTE

Plant motte
14.90 par barquette de 6
En pot de 9 cm
4.50 la pièce

Un **diamant** parmi les **variétés remontantes**. Ils ont une **saveur délicate**, **ont très gros**,



fermes, d'un rouge clair éclatant dans votre parterre. Croissance forte et **feuillage robuste**.



Maturité juin jusqu'à oct.

FRAISIER RETOMBANT

En pot de 9 cm 4.50 la pièce

Cette variété de fraisier forme **des stolons** jusqu'à 40 cm de longueur. La plante principale ainsi que les stolons donnent continuellement des **fleurs** et des **fruits aromatiques**.

Maturité juin jusqu'à oct.

FRAISIER PRÉCULTIVÉ MAGNUM CASCADE



En pot de 1 litre 5.50 la pièce

Variété remontante avec fruits très aromatiques, de juin à octobre. **Plantez et récoltez la même année!** Les plants de fraises sont **précultivés** dans les **règles de l'art** et développent un grand nombre de fleurs qui s'ouvrent juste après la plantation. En quelques semaines, les fleurs se transforment en de nombreuses grosses fraises aromatiques.



Maturité juin jusqu'à oct.

FRAISIER GRIMPANT

En pot de 9 cm 4.50 la pièce

Variété destinée à la plantation en jardinières, grands pots ou en pleine terre. Donne des **fruits** de taille moyenne et très aromatiques **sur les stolons** (qui doivent être palissés).

NOTRE CONSEIL

Vous pouvez planter vous-même vos **fraisiers en suspensions** (2 – 3 plants par pot) ou jardinières (1 fraisier tous les 25 cm), car les plants sont livrables en pots de 9 cm. Voir conseil de culture. Bien sûr vous pouvez aussi procurer les fraisiers suspendus prêts à l'emploi, ils sont disponibles chez nos revendeurs dès la mi-avril.

Fraisiers à fleurs multicolores: attrayants et savoureux

Nouvelle génération de variétés remontantes:

grosses fleurs multicolores attrayantes, produit plein de fleurs et de fruits de mai à octobre, facile à cultiver, plantez au printemps, dégustez en été et en automne, convient pour le jardin, le balcon et la terrasse



Maturité | juin | jusqu'à | oct.

SUMMER BREEZE ROSE Splendide floraison

En pot de 9 cm 4.95 la pièce

Les fraisiers à fleurs multicolores maintenant avec **double couronne de pétales!** SUMMER BREEZE ROSE fait sensation grâce à la **couleur sensationnelle de ses fleurs roses foncées.** Il produit de délicieuses fraises sucrées durant tout l'été.



Maturité | juin | jusqu'à | oct.

TOSCANA La décorative

En pot de 9 cm 4.95 la pièce (Fragaria x ananassa)

Nouvelle variété de fraisiers aux **très grosses fleurs attrayantes de couleur rose foncé.** Les fruits sont moyens, de forme allongée et parfumés. TOSCANA est **très décorative.**



Maturité | juin | jusqu'à | oct.

RUBY ANN La rouge rubis

En pot de 9 cm 4.95 la pièce (Fragaria x ananassa)

Fraîchement ouvertes, ses **fleurs rouge rubis font sensation.** Très belle plante compacte. Fruits **sucrés et aromatiques.** Produit des stolons, parfaite pour les cultures en suspensions.



Maturité | juin | jusqu'à | oct.

DELIZZ Le bouquet de fraises

En pot de 9 cm 4.95 la pièce (Fragaria x ananassa)

Infrutescences **fermement dressées,** de sorte que les fruits mûrs dépassent du feuillage dans une excellente présentation. Fleurs blanches, feuillage vert foncé lustré, fraises mi-grosses et **aromatiques.**

Nouvelle génération de variétés à croissance compacte

Une nouvelle génération de variétés parfaites pour la culture en pots et cagettes, mais aussi en pleine terre dans le jardin:

- superbes plantes compactes pendant toute la végétation
- peu de stolons
- fleurs colorées
- faciles à cultiver
- plantez au printemps, dégustez tout l'été

Merei



Maturité | juin | jusqu'à | oct.

MERCI® TRISTAN Fraisier du balcon

En pot de 10,5 cm Topf 4.95 la pièce
(Fragaria x ananassa)

Grosses fleurs rose foncé, gros fruits aromatiques de forme allongée, port compact. Floraison précoce, production de fruits tout l'été.



Maturité | juin | jusqu'à | oct.

MERCI® LORAN Fraisier du balcon

En pot de 10,5 cm 4.95 la pièce
(Fragaria x ananassa)

Fleurs blanches, gros fruits aromatiques de forme conique, port compact. Floraison précoce, variété remontante. Joli feuillage vert foncé.



Maturité | juin | jusqu'à | oct.

MERCI® MERLAN Fraisier du balcon

En pot de 10,5 cm 4.95 la pièce
(Fragaria x ananassa)

Fleurs roses, fruits moyens aromatiques de forme conique, port compact. Floraison précoce, importante production de fleurs et de fruits tout l'été.



FRAISIERS HÄBERLI EXPRESS®

Pour ceux qui ne veulent pas attendre! Un produit fini, dont vous pouvez immédiatement récolter de délicieuses fraises. Fraisiers vigoureux pré-cultivés selon une méthode particulière en grand pots (1 litre). Les fraises commencent à mûrir après un court temps de culture de 4 à 6 semaines après la plantation. Idéal pour une culture en jardin et en pot. Poursuite de la culture l'année suivante possible. **Disponible du début avril à la mi-juin.** Conseil de culture page 104.

HÄBERLI EXPRESS®-ERDBEEREN
Pflanzen - Staunen - Ernten



**THUTOP®
FRAISIER
HÄBERLI EXPRESS®**

En pot de 1 litre
5.50 la pièce

Splendides fruits en forme de cœur, sucrés et délicieusement aromatiques. Variété exquise et robuste.



**THUCHAMPION® hobthurmardu⁽⁵⁾
FRAISIER HÄBERLI EXPRESS®**

En pot de 1 litre 5.50 la pièce

Délicieuses fraises sucrées et aromatiques. Production abondante.

BON À SAVOIR

Produire des fraises comme un pro! Les fraisiers ont été précultivés l'année dernière et présentent de nombreux bourgeons.



FRAMBOISIERS HÄBERLI EXPRESS®

Une nouveauté sans précédent pour le jardin!
Produisez comme les pros – un produit fini, dont vous pourrez récolter de délicieuses framboises au bout de peu de temps seulement. Framboisiers vigoureux pré-cultivés selon une méthode particulière en pots de 4 litres. 2 à 3 tiges d'env. 1,50 m de hauteur. Les FRAMBOISIERS HÄBERLI EXPRESS® se plantent peu après le bourgeonnement dans le cours du mois d'avril. Les baies commencent alors à mûrir après un court temps de culture de 10 à 13 semaines après la plantation. Idéal pour une culture en jardin et en pot. Poursuite de la culture l'année suivante possible. **Disponible dès février à avril.**
Conseil de culture page 105.



ENROSADIRA Récolte infinie FRAMBOISIER HÄBERLI EXPRESS®

En pot de 4 litres 22.90 la pièce

Double récolte sur les bois de l'année précédente et de l'année, baies très grosses, très savoureuses.



GLEN AMPLE^(S) sans épines FRAMBOISIER HÄBERLI EXPRESS®

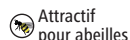
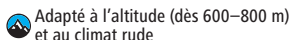
En pot de 4 litres 21.90 la pièce

Très gros fruits brillants d'un goût agréable.
Cette sélection en provenance d'Écosse d'un rendement extrêmement élevé et sans épines.

WILLAMETTE FRAMBOISIER HÄBERLI EXPRESS®

En pot de 4 litres 21.90 per Stück

Pour plus d'informations voir page 32.



Des vitamines pour l'automne



Maturité juil. août sept. oct.

FALLRED streib2a^(S)

En pot de 1,25 litre 8.50 la pièce

Framboise d'automne originaire de Bavière.
Plante résistante avec de gros fruits aromatiques.
Racines robustes. Exclusivité chez HÄBERLI®.



Maturité juil. août sept. oct.

POLESIE

En pot de 1,25 litre 9.20 la pièce

Une découverte faite dans nos jardins expérimentaux: d'énormes baies d'un goût agréable, avec des robustes racines. Les baies rouge moyen à foncé d'un rapport sucre-acidité équilibré offrant l'arôme typique de la framboise. Tiges stables avec de courtes épines. Nouveauté de Pologne, un pays où les cultures de framboises sont très abondantes.

CONSEIL

Il y a toutes sortes de raisons pour planter des framboisiers d'automne. Les framboisiers d'automne sont très faciles d'entretien. Ils donnent des fruits dès la fin de l'été sur les rameaux de l'année. Il suffit d'un simple treillis à grosses mailles de 80 cm de large sur des piquets à 80 jusqu'à 90 cm de haut pour conduire la culture (attache superflue). En hiver tous les rameaux seront coupés au ras du sol (sans laisser de souches). Ainsi peu de dégâts dus au dessèchement parasitaire des rameaux. Du fait de la floraison tardive dès fin juin / début juillet, moment où la principale période de vol des vers du framboisier est presque finie, les fruits ont peu de risque de subir ces ravageurs.





Maturité | juil. août sept. oct.

RUBYFALL sans épines

En pot de 1,25 litre 9.20 la pièce

Le framboisier d'automne sans épines à baies rouges! Beaux fruits, fermes, gros et savoureux. A déjà fait ses preuves en production commerciale pour sa bonne qualité. Planter en sol bien drainé.



Maturité | juil. août sept. oct.

BLISSY® autumn bliss

En pot de 1,25 litre 8.50 la pièce

La plus précoce de toutes les framboises d'automne. Fruits de gros calibre, aromatiques. Se conserve bien. Le framboisier d'été WEI-RULA^(S) est la combinaison idéale pour une récolte de framboises prolongée.



Maturité | juil. août sept. oct.

ALPENGOLD sans épines

En pot de 1,25 litre 9.20 la pièce

Enfin des framboises d'automne jaunes sans épines! ALPENGOLD a de belles baies grosses, de couleur jaune-abricot, dès mi-août jusqu'au premières gelées. Fruits fermes et aromatiques. Nouveauté du Trentin (Italie du Nord).



Maturité | juil. août sept. oct.

LUEUR DES ALPES DUO-Framboisier

En pot de 7,5 litres 36.90 la pièce

Des framboises délicieuses, rouges et jaunes. En grand pot pour le balcon et la terrasse.

EN PLEINE FORME AVEC LES FRAMBOISES...

- contient beaucoup d'acide salicylique
- une des plus anciennes plantes médicinales
- contient beaucoup d'acide folique et de phosphore
- permettent une alimentation saine et équilibrée

ENROSADIRA Récolte infinie

En pot de 1,25 litres 9.90 la pièce

La variété de framboisiers actuellement la plus prometteuse! La grande star parmi les variétés de framboisiers, avec une maturation précoce en été et récolte à l'automne. ENROSADIRA est le nom donné au célèbre rougeolement des Alpes dans les Dolomites, dont cette variété est originaire. Les spécialistes et producteurs de framboises sont enthousiastes: début précoce de la maturation, haut rendement de **très grosses baies rouge clair bien formées d'un excellent goût**. Parfaitement adapté pour une **récolte double** à partir de la mi-juin (sur les pousses de l'année précédente) et à partir du début août (sur les nouvelles pousses). Tiges stables avec peu d'épines courtes. Pour les sols perméables.

Maturité | juil. | août | sept. | oct. |





Des jeunes plants enchanteur



GLEN COE Framboisier à baies pourpres

En pot de 1,25 litre 8.50 la pièce

Baies rouge foncé de taille moyenne au goût intense. Croisement du framboisier rouge *Rubus idaeus* et du framboisier noir *R. occidentalis*. Rameaux **sans épines**. Plante robuste. Rameaux à pruine argentée violette. Baies très aromatiques pour consommation fraîche ou utilisation en pâtisserie et confitures. Ornez vos gâteaux aux framboises de baies jaunes, rouges, violettes et noires. Quelle diversité de couleurs et de goûts!

Maturité **juin juil. août sept.**



Maturité **juin juil. août sept.**

WILLAMETTE

En pot de 1,25 litre 8.50 la pièce

Variété précoce peu exigeante avec des fruits particulièrement aromatiques. WILLAMETTE **résiste au froid d'hiver** et aux maladies des tiges et racines. Fruit migros à gros, rouge à rouge foncé. Convient pour la congélation. Cette variété a un rendement élevé. Variété ayant fait ses preuves depuis longtemps, sélectionnée en Amérique du Nord.



Maturité **juin juil. août sept.**

MALAHAT⁽⁵⁾

En pot de 1,25 litre 9.20 la pièce

Une des meilleures variétés de framboises d'été précoces. D'origine canadienne à baies **grosses, fermes, aromatiques** et une production élevée. Période de récolte relativement courte et concentrée. Tiges et racines **robustes**.

En toutes circonstances



Maturité | juin | juil. | août | sept.

DR. BAUER'S® RUSILVA® deux récoltes par an

En pot de 1,25 litre 8.50 la pièce

Gros fruit rouge brillant. Variété **robuste**, résistante au dessèchement des rameaux et aux maladies des racines. Egalement résistante au puceron vert du feuillage, vecteur de virus. Récolte principale **début juillet**. Une **2ème récolte** a lieu de **fin septembre à mi-octobre** sur les rameaux de l'année.



Maturité | juin | juil. | août | sept.

GLEN AMPLE^(S) sans épines

En pot de 1,25 litre 8.50 la pièce

Issu de l'institut de recherche écossais JHI. **Très gros fruit** avec excellent goût et de bonne conservation. GLEN AMPLE^(S) convient pour de multiples utilisations (aussi pour la congélation). Les plantes **robustes, sans épines** et avec une longue période de récolte, peuvent être cultivées dans votre jardin. **Semi-précoce**.



Maturité | juin | juil. | août | sept.

MEEKER

En pot de 1,25 litre 8.50 la pièce

Mi-précoce. Fruits moyens à gros, très aromatiques, fermes, de forme allongée et coniques. Les fruits se conservent bien, conviennent bien pour la congélation. Variété très **robuste** avec tiges vigoureuses et résistantes. **Maturité mi-précoce**. Ne convient cependant pas en altitude. Variété éprouvée.



Maturité | juin | juil. | août | sept.

NINIANE® rubaca^(S)

En pot de 1,25 litre 8.50 la pièce

NINIANE® est la toute première variété de framboisier à production estivale qui **résiste au dépérissement des racines**. Grâce à NINIANE®, il est donc à nouveau possible de cultiver des framboisiers dans son jardin. Croissance moyenne, peu sensible au dessèchement des rameaux. Convient pour la congélation. **Mi-tardive**.

**WEI-RULA^(S)**

En pot de 1,25 litre 8.50 la pièce

Variété tardive, compacte et arôme extraordinaire. Fruit de grosseur moyenne à forme régulière et agréable, de couleur rouge sombre. Arôme très fruité. Rendement moyen à élevé. WEI-RULA^(S) **résiste très bien au dépérissement des racines**; sélection des travaux de recherche de TU Munich.

Maturité | juin | juil. | août | sept.

**RUBY BEAUTY® nr7^(S) Framboisier nain**

En pot de 1,25 litre 14.95 la pièce

Baies aromatiques, mi-grosses, rouge clair. Tiges sans épines. Pour plus d'informations voir page 8.

Bonbonberry YUMMY jdeboer19 Framboisier d'automne nain

En pot de 3 litre 24.90 la pièce

Pour plus d'informations voir page 6.



Maturité | juin | juil. | août | sept.

TULAMEEN

En pot de 1,25 litre 8.50 la pièce

Cette variété canadienne est en train de devenir la plus importante variété d'été. Ses fruits sont **très gros**, fermes **avec un très bon goût**. Croissance moyenne. Planter en sol bien drainé. **Maturité mi-précoce**.

BON À SAVOIR**Tout est bien qui s'enracine bien!**

Des racines saines sont essentielles pour la culture de framboisiers. Ceci se reconnaît aux racines marron clair et aux pointes blanches lorsque que l'on retire la motte du pot. Avec des racines saines, planté dans un sol chaud, meuble et profond, le framboisier continue de pousser vaillamment et produit, p.ex. pour les framboisiers d'automne, une bonne récolte dès l'année suivante.

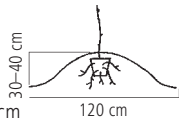
Plantation de framboisiers sur sols lourds



Sur sols lourds, HÄBERLI® recommande la culture sur butte.

Mesures importantes:

- Créer un carreau surélevé avec un mélange compost et terre de jardin avant la plantation, attendre quelques jours.
- Substrat: utiliser un bon compost, ou le terreau pour baies et fruits de Häberli, ne pas ajouter d'écorces de pins.
- Hauteur du carreau surélevé. Laisser enbaïsser quelques jours, minimum 30 cm, 40 cm c'est mieux, entre les lignes 80 –100 cm.



- Desserrer et tremper la motte. Faire le trou de plantation et poser la plante dans le trou, appuyer légèrement et recouvrir avec la terre au moins 2 – 3 cm.
- Arroser, ne pas pailler la butte.

Autres conseils essentiels:

- Plantation: idéalement d'avril/mai jusqu'à fin sept. dans un sol réchauffé.
- Arrosage: peu abondant, les racines n'aiment pas être dans l'eau.

BON À SAVOIR

Période de plantation idéale pour framboisiers: On plante les framboisiers en pot de préférence dans un sol réchauffé, c'est-à-dire de mi-avril à fin septembre. Ainsi, les racines continuent à pousser, s'enracinent avant l'automne tardif resp., et on évite le dépérissement des racines. Un labour en profondeur et une fumure avec du bon compost sont aussi utiles.

Disponible dans les garden-centres spécialisés sélectionnés.

Terreau à structure stable pour tous les fruitiers et les baies (sauf myrtilles et airelles rouges).



Un printemps vitaminé



HOLSTEIN BLUT

En pot de 5 litres 21.90 la pièce

Meilleure variété à chair rouge. Rhubarbe-fraise. Forme des tiges mi-épaisses et longues. Production moyenne à élevée. Bonnes propriétés culinaires. Se congèle bien.



FRAMBOZEN ROOD

En pot de 5 litres
21.90 la pièce

Rhubarbe-framboise. Comme son nom l'indique, les tiges de cette variété hollandaise sont de couleur rouge

framboise. Bon rendement et s'utilise de diverses façons. Tiges de grosseur moyenne à épaisse et à chair verte.



ESTA

En pot de 5 litres
21.90 la pièce

Variété qui a fait ses preuves, bon rendement et précoce. ESTA a une croissance vigoureuse et forme des tiges longues

et épaisses de couleur rouge et à chair verte. Saveur douce et agréable.



LIVINGSTONE Rhubarbe remontante

En pot de 3 litres 18.90 la pièce

Une grande nouveauté: la récolte ne s'arrête pas à la mi-juin! LIVINGSTONE est une variété dite «à photopériodisme indifférent», que l'on peut récolter de mi-avril jusqu'à septembre. Tiges charnues d'un rose éclatant, chair verte. Saveur agréablement acidulée.

EN PLEINE FORME AVEC LA RHUBARBE...

- riche en minéraux (potassium, calcium, magnésium)
- contient les vitamines A, B et C
- contient divers acides de fruit

BON À SAVOIR

L'emplacement idéal pour le rhubarbe est à proximité de votre compost. Pour garder les plants de rhubarbes vigoureux, les inflorescences doivent être toujours coupées à la base. Chaque semaine, d'avril à juin, 2 à 3 tiges par plante peuvent être récoltées (par torsion). Ne pas cueillir au-delà de cette date pour permettre à la plante de refaire ses réserves nutritives.

Exclusivement aromatique



Maturité | juil. | août | sept. | oct.

POLAR BERRY

En pot de 4 litres 29.90 la pièce

Des mûres, maintenant également en blanc! Des baies blanc crème de taille moyenne du goût typique de la mûre. Sucrées et juteuses. Porte des fruits sur des pousses très épineuses à partir de la 2^e année. Peu picotés par les oiseaux en raison de la couleur des fruits.



Maturité | juil. | août | sept. | oct.

SCOTTY loch tay^(S)

En pot de 4 litres 27.90 la pièce

Avec SCOTTY votre récolte de mûres commence encore plus tôt! Dès mi-juillet, grosses mûres sucrées, très aromatiques, sur des rameaux sans épines. Port semi-vigoureux, semi-érigé. **Robuste et résistante froid d'hiver**, convient en altitude.



Maturité | juil. | août | sept. | oct.

THEODOR REIMERS

En pot de 4 litres 27.90 la pièce

La plus connue des ronces à épines. Fruits de grosseur moyenne, aromatiques, très sucrés à maturité, chair ferme. Plante sujette au froid d'hiver, Récolte dès août.



Maturité | juil. | août | sept. | oct.

JUMBO

En pot de 4 litres 27.90 la pièce

Variété sans épines. Possédant les plus gros fruits à maturité, d'un goût très agréable. Croissance très forte. Très bon rendement.



Maturité juil. août sept. oct.

NESSY® loch ness

En pot de 4 litres 27.90 la pièce

Sans épines. Baies grosses à très grosses. Fruits fermes et sucrés, qui ne coulent pas, leur arôme est très aromatique. Maturité fin juillet à mi-septembre. Croissance mi-vigoureuse et robuste. **Résistante au froid d'hiver.** Notre variété de mûres préférée et la plus vendue.

NESSY® loch ness Ronce-colonne



En pot de 7,5 litres 34.90 la pièce

On peut aussi **former une plante en colonne** avec des ronces! Pour plus d'informations voir page 90.



Maturité juil. août sept. oct.

ASTERINA® fruloche mûre sucrée

En pot de 4 litres 29.90 la pièce

ASTERINA® est très savoureuse même avant la pleine maturité! Son nom allemand signifie «mûre sucrée». Baies très grosses, fermes, rondes et aromatiques. Longue durée de récolte et rendements élevés réguliers. Tiges puissantes à croissance modérée semi-érigée. Robuste et rustique. Sans épines.

BLACK CASCADE Ronce naine retombant

En pot de 1,25 litre 16.90 la pièce

Délicieuses mûres de votre jardin suspendu. Ronce naine légèrement épineuse, dont les tiges de cette année fleurissent et fructifient.

PURPLE OPAL Ronce naine



En pot de 3 litres 24.90 la pièce

Pour plus d'informations voir page 7.

EN PLEINE FORME AVEC LES MÛRES...

- très riches en **carotène** (provitamine A)
- contient beaucoup de **fer**
- informations sur les effets favorables pour la santé dans la littérature

JAPONISCHE WEINBEERE

(*Rubus phoenicolasius*) En pot de 4 litres 29.90 la pièce

Un **délice acidulé**. Petits fruits semblables à des framboises. Les tiges sont recouvertes de fines épines.

Plante très décorative. Culture: comme les ronces.

Supporte bien le froid.

Maturité **juin** **juil.** **août**



Maturité **juin** **juil.** **août**

TAYBEERE

(*Rubus fruticosus*
Aurora x *Rubus idaeus*)
En pot de 4 l | 27.90 la pièce

Appréciée depuis toujours, Tayberry donne des **fruits très aromatiques**. Épines fines. Croisement

entre la framboise et la mûre. Robuste et rustique. Bon pour les confitures.



Maturité **juin** **juil.** **août**



BLACK JEWEL framboise noir

(*Rubus occidentalis*)
En pot de 4 l | 29.90 la pièce

Framboise **d'une couleur inhabituelle** à l'**arôme particulier**. À consommer crue, largement répandue aux USA pour les gâteaux et les confitures. **Résistant**.

Culture palissée en gobelet comme les ronces.

Maturité **juin** **juil.** **août**



BUCKINGHAM TAYBEERE

(*Rubus fruticosus*
Aurora x *Rubus idaeus*)
En pot de 4 l | 29.90 la pièce

Sans épines! Fruits aromatiques de couleur rouge pourpre. La cueillette

et tous les travaux se feront sans désagrément grâce à cette plante sans épines. Croisement entre la framboise et la mûre. Robuste et résistant. Bon pour les confitures.

Maturité **juin** **juil.** **août**



DORMAN RED

(*R. parvifolius* x Dorsett)
En pot de 4 l | 29.90 la pièce

Gros fruits ronds, de couleur rouge pâle et brillants similaires aux framboises.

Bon rendement. L'arôme délicieux rappelle celui de la mûre noire. Forme de longues vrilles. **Feuillage vert sombre** sur turions à épines, bel effet décoratif en **automne** grâce à son **feuillage jaune-orangé**.



Maturité juin juil. août

ROLAN

Buisson en pot de 5 litres 21.90 la pièce

Semi-précoce. Longues grappes à grosses baies. Très savoureuses et peu acides à maturité. Port dressé, croissance vigoureuse. Peu sensible à l'antracnose. Moins sensible à la coulure.



Maturité juin juil. août

JONKHEER VAN TETS

Buisson en pot de 5 litres 21.90 la pièce

Notre variété de groseilleur la **plus précoce**. Croissance forte et étroite. Longues grappes à **grosses baies, sucrées** lorsqu'elles sont à maturité.



Maturité juin juil. août

DETVAN

Buisson en pot de 5 litres 25.90 la pièce

Semi-précoce, variété robuste à bon rendement originaire de Slovaquie. Croissance érigée et vigoureuse, avec de longues branches fruitières. Baies aromatiques, régulières, peu acides, sur de **belles et longues grappes**. Peu sensible à la pluie pendant la récolte.



Maturité juin juil. août

ROVADA

Buisson en pot de 5 litres 25.90 la pièce

Variété tardive à très gros fruits en grappes extrêmement longues. Baies douces, sucrées et équilibrées à pleine maturité. Croissance moyennement vigoureuse, port érigé. Variété très robuste.



Maturité juin juil. août

ROSALINN

Buisson en pot de 5 litres 25.90 la pièce

Variété semi-précoce, rendement très élevé. Les fruits brillants sont de couleur rose transparent, sucrés, délicats, à peau fine. Grappes mi-longues. Croissance faible et étalée. Idéale pour les enfants.



Maturité juin juil. août

JOANA ROUGE-BLANC

Buisson en pot de 5 litres 32.90 la pièce

Récoltez des baies rouges et blanches sur le même plant! Un régal pour les yeux et très pratique pour les petits jardins, sur les balcons et terrasses. Fruits rouge brillant et jaune-blanc, mi-gros, à maturité avec un goût délicat et savoureux.

TRAJAN raisinet-colonne



En pot de 5 litres 29.90 la pièce

Croissance étroite; bon rendement sur peu d'espace.

Maturité juin juil. août

EN PLEINE FORME AVEC LES RAISINETS...

- riches en «vitamine de beauté» E
- contiennent beaucoup de vitamine C
- acide salicylique et divers acides de fruits
- conviennent pour une alimentation saine et équilibrée

BON À SAVOIR

Raisinets et groseilliers à maquereaux sont autofertiles. En plantant des variétés différentes le rendement sera meilleur.



Maturité juin juil. août

VIT JÄTTE

Buisson en pot de 5 litres 25.90 la pièce

Une nouvelle variété suédoise à la **sauveur douce et fruitée**. Les grappes mi-longues portent des fruits de couleur blanc-jaune translucide. Peu sujet à la coulure. Buisson de moyenne vigueur peu sensible aux maladies. Maturité mi-précoce. Disponible dès mi-avril.

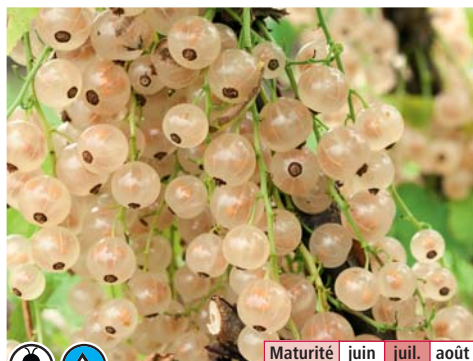


Maturité juin juil. août

VILMA Cassissier à bovies vertes

(Ribes nigrum) Buisson en pot de 5 litres 25.90 la pièce

Quelle surprise: les cassis peuvent aussi être verts! Puissant goût typique de cassis. Grappes de longueur moyenne aux baies de taille moyenne. Les oiseaux ne voient pas les baies mûres, et donc ne les récoltent pas avant vous.



Maturité juin juil. août

BLANCHE DE VERSAILLES

Buisson en pot de 5 litres 21.90 la pièce

Baies mi-grosses sur longues grappes. **Unique par sa saveur délicate et aromatique. Idéale pour les enfants.** Port dressé. Précoce, robuste.



Maturité juin juil. août

DR. BAUER'S® OMETA

Buisson en pot de 5 litres 25.90 la pièce

La **meilleure variété au niveau gustatif**. Très grosses baies sur de longues grappes. Port érigé et fort. Peu sensible à l'antracnose du groseillier, aux acariens (phytophages), à la rouille et à l'oidium. **Précoce.** Facile à cueillir.



Maturité juin juil. août

KRISTIN

Buisson en pot de 5 litres 21.90 la pièce

Riche en vitamines, très robuste originaire de Norvège. Rendement élevé, baies mi-grosses, mi-précoce et cueillette aisée. Croissance érigée et vigoureuse. Plante et feuillage très résistants.



Maturité juin juil. août

BIG BEN

Buisson en pot de 5 litres 25.90 la pièce

Variété de cassis écossaise donne des baies absolument délicieuses et de très grande taille; un plaisir à déguster nature. BIG BEN est une variété mi-précoce et résistant contre l'oïdium et les autres maladies foliaires. La croissance est plutôt large, les grappes sont magnifiquement longues et se cueillent facilement. Bon rendement.



Maturité juin juil. août

BONA

Buisson en pot de 5 litres 25.90 la pièce

Cassissier aux baies géantes BONA est une variété très précoce. Port érigé et croissance moyenne. Très résistante aux maladies du feuillage. Très bon goût délicat.



Maturité juin juil. août

NARVE VIKING

Buisson en pot de 5 litres 25.90 la pièce

Originaire de Norvège, résistante aux maladies, rendement fantastique, grosses baies sur grappes extrêmement longues, maturité tardive. Croissance érigée et vigoureuse.



Les incontournables

DR. BAUER'S® ROKULA®

Buisson en pot de 5 litres 26.90 la pièce

Robuste contre l'oïdium et l'antracnose. Meilleure variété pour le jardin familial. Très productive. Maturité mi-précoce. Grosses baies **rouges**, lisses, **particulièrement aromatiques**, se conservent longtemps sur l'arbuste.

Maturité | juin | juil. | août



Maturité | juin | juil. | août

INVICTA

Buisson en pot de 5 litres 26.90 la pièce

Moyenne résistance à l'oïdium du groseillier épineux. Grosses baies **jaunes-vertes**, aromatiques. Port dressé, très robuste.



Maturité | juin | juil. | août

ROTE EVA® redeva^(S)

Buisson en pot de 5 litres 26.90 la pièce

Variété tardive, gros fruits ovales, rouges. **Résistant** aux maladies comme l'oïdium, l'antracnose. Goût délicat et aromatique. Croissance forte.

Pour une récolte particulièrement abondante



RANIA®

Buisson en pot de 5 litres 26.90 la pièce

Nouveauté mondiale chez HÄBERLI®: groseillier à maquereaux **peu épineux, très robuste, à baies rouges**, mi-grosses, très savoureuses. À manger nature, dans des gâteaux, confitures etc. Bon rendement. **Feuillage robuste**. Port dressé.

Maturité **juin** | **juil.** | **août**



FRANZISKA

Buisson en pot de 5 litres 26.90 la pièce

Avec FRANZISKA, RANIA® a trouvé une «sœur» **jaune-verte: peu épineux, feuillage robuste**, baies de taille moyenne, lisses, **juteuses et sucrées** avec une peau fine. Port légèrement retombant.

Maturité **juin** | **juil.** | **août**



BON À SAVOIR

Dans l'assortiment HÄBERLI®, vous trouverez les meilleures variétés, robustes, au goût excellent et aux couleurs de fruit jaunes, vertes et rouges. Aussi sans épines! Pour préserver la santé du feuillage et des fruits, nos variétés résistantes ont besoin d'un endroit bien ventilé.

DR. BAUER'S® JONOVA

Buisson en pot de 5 litres 28.90 la pièce

Grosses baies, brillantes, **grenat à rouge sombre**. Les baies d'une grappe sont toutes à maturité au même moment. Croissance plus faible que DR. BAUER'S® JOSTINE®.

Maturité **juin** | **juil.** | **août**



Maturité **juin** | **juil.** | **août**

DR. BAUER'S® JOSTINE

Buisson en pot de 5 litres 28.90 la pièce

Fruits violets foncés à noirs, moyens à gros. Croissance mi-forte, érigée.
Disponible dès juin.

EN PLEINE FORME AVEC LES GROSEILLES À MAQUEREAU ET LES BAIES JOSTA...

- riches en **acide malique** et **acide citrique**
- contiennent beaucoup de **silicium**
- assurent un plaisir **peu calorique**
- contiennent des vitamines diverses du **complexe vitaminique B**
- fortement **basique**

BAIES JOSTA

Créés à partir du croisement d'un cassisier et d'un groseillier à maquereau. L'idée de Dr. Bauer était de combiner les résistances des deux espèces. Grâce à cela, les baies Josta sont **très robustes et résistantes** à la rouille, à l'oïdium, à l'antracnose et au phytopte (acariens) du groseillier. Fruits **aromatiques** et riches en vitamine C. Ils forment des grappes de 3 à 5 baies. Le **rendement intéressant** permet la confection de jus, de bonnes gelées, de confitures, de gâteaux etc. Pour la consommation directe et pour la congélation. Pour une meilleure fructification, nous vous conseillons de planter deux variétés de baies Josta différentes.

BON À SAVOIR

Le sélectionneur Dr. R. Bauer († 1983) a été un des premiers à expliquer les principaux objectifs de culture: résistance contre maladies et ravageurs, croissance vigoureuse naturelle et fruits avec une grande valeur intérieure. Son travail a été terminé entre autres par HÄBERLI®.

Pour ménager votre dos

Groseilliers à maquereau sur tige

En pot de 7,5 litres 39.90 la pièce

Variétés disponibles: DR. BAUER'S® ROKULA rouge, FRANZISKA jaune-vert, INVICTA jaune-vert, HINNON-MÄKI JAUNE, RANIA rouge, ROTE EVA® redeva^(S) rouge

DUO groseillier à maquereau rouge + vert

En pot de 7,5 litres 46.90 la pièce

Très décoratif: deux variétés à baies rouges et jaune-vertes. Idéal pour planter devant la maison en décoration en plus des fruits.

Baies Josta sur tige

En pot de 7,5 litres 39.90 la pièce

Variété disponible: DR. BAUER'S® JOSTINE

Raisinets / Cassissiers sur tige

En pot de 7,5 litres 39.90 la pièce

Variétés disponibles:

Cassis: NARVE VIKING, DR. BAUER'S® OMETA, KRISTIN

Raisinets rouges: DETVAN, GEROUGE® 1, JONKHEER VAN TETS, ROLAN, ROVADA,

Raisinets blancs et rosas:

ROSALINN, WEISSE VERSAILLER

PLANTES À BAIES POUR LES PETITS ESPACES

Les raisinets et cassissiers sur tige sont parfaits pour tirer le meilleur parti de la surface à votre disposition, mais ils permettent aussi d'apporter un élément décoratif à votre coin de jardin. Fraisiers, rhubarbes, mais également vivaces et fleurs peuvent être cultivées comme sous-culture. Plants sur tiges se prêtent à la culture en grand pot (30–40 l) pour le balcon et la terrasse. Hauteur de tige env. 80 cm.



BON À SAVOIR

Époque de plantation des buissons de baies et des arbres fruitiers: Les plantes en pot peuvent s'installer toute l'année dans un sol non gelé. Cependant, la plantation en automne permettra une récolte dès l'année suivante. La plantation en août ou septembre permettra aux plants de bien s'enraciner pour démarrer le printemps avec une forte vigueur et ils pourront déjà donner des fruits et vous épargneront l'arrosage. Sur la motte fortement enracinée, retirer les racines délicatement et les détacher. Mettre la motte dans le trou, étaler les racines, remplir le trou avec du bon terreau et arroser. Ainsi les racines prennent mieux.

Des saveurs d'exception



Maturité | juil. août sept. oct.

HORTBLUE PETITE deux récoltes par an

En pot de 5 litres 34.90 la pièce

Le **premier myrtillier cultivé du monde** donnant deux fois par an! Il donne des fruits de **début à fin juillet** et de **septembre à la fin de l'automne**. Comme son nom l'indique, son port est gracieux et compact et il atteint 80 à 100 cm de hauteur. Les baies mûres sont d'un bleu intense, de taille moyenne, de bonne qualité gustative et épicées.



Maturité | juil. août sept. oct.

ELIZABETH

En pot de 5 litres 34.90 la pièce

La variété partenaire idéale de REKA®: **tolérante au sol et robuste**. Elle aussi n'a besoin que d'un mélange avec autant de terreau et que de tourbe. ELIZABETH est l'une des variétés les plus savoureuses ses baies sont bleu clair, de taille moyenne, rafraîchissantes sucrées-acidulées avec un arôme prononcé. Elle résiste au froid hivernal et grâce à sa floraison tardive n'est pas sensible au gel. Port buissonnant. Rendement régulier et élevé.



Maturité | juil. août sept. oct.

GOLDMARIE DUO Myrtillier

En pot de 5 litres 38.90 / En pot de 7,5 litres 76.90 la pièce

La combinaison de 2 variétés dans le même pot favorise la fructification et produit des baies plus grosses, donc un meilleur rendement. Culture en pot de grande taille, ou en pleine terre dans un sol acide pour myrtilliers.

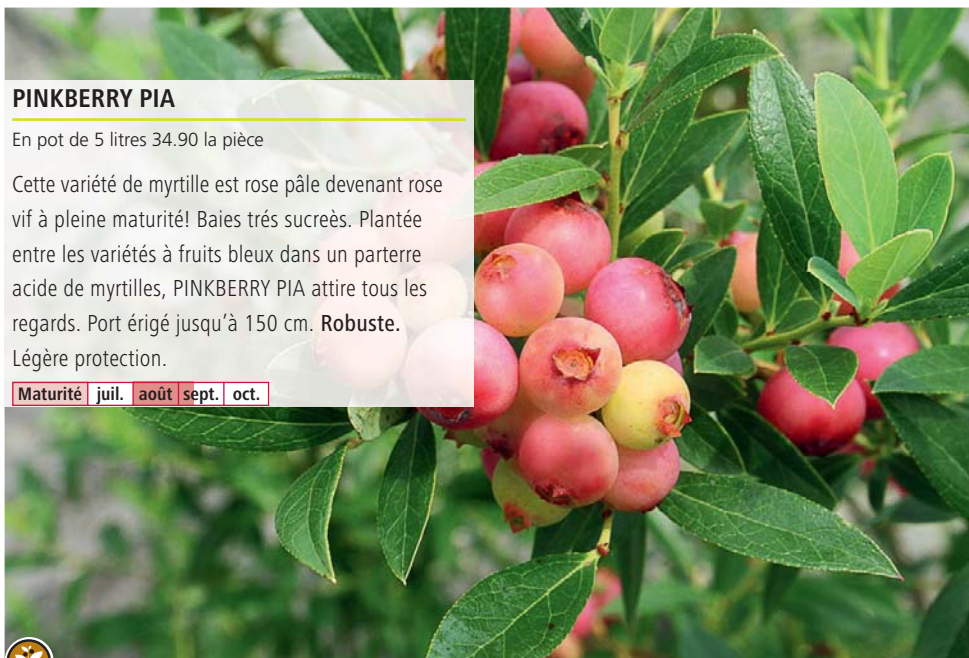


Maturité | juil. août sept. oct.

REKA®

En pot de 5 litres 34.90 la pièce

Pour REKA® il suffit de mélanger au terreau du succédané de tourbe ou de la terre de bruyère (1:1). Bon rendement, **baies grosses, fermes, délicatement aromatiques, bleu sombre, en grappes**. Croissance forte. Bois de couleur rouge et feuillage **très décoratifs** en automne.



PINKBERRY PIA

En pot de 5 litres 34.90 la pièce

Cette variété de myrtille est rose pâle devenant rose vif à pleine maturité! Baies très sucrées. Plantée entre les variétés à fruits bleus dans un parterre acide de myrtilles, PINKBERRY PIA attire tous les regards. Port érigé jusqu'à 150 cm. **Robuste.** Légère protection.

Maturité | juil. août sept. oct.



BLUE SAPPHIRE Myrtillier nain

En pot de 3 litres 29.90 la pièce

Pour plus d'informations voir page 7.



NORTHOUNTRY Myrtillier nain

(*V. corymbosum* x Sélection de *V. bas* sauvage)

En pot de 3 litres
29.90 la pièce

Pour plus d'informations voir page 7.

CONSEIL

Tout comme leurs congénères sauvages, les myrtilles cultivées (*Vaccinium corymbosum*) et airelles sont peu exigeantes. Leur culture requiert toutefois un sol acide (pH bas).



Maturité | juil. août sept. oct.

GOLDTRAUBE

En pot de 5 litres 34.90 la pièce

Variété **très aromatique**. Fruit sucré, en grappes, de couleur bleu sombre et de grosseur moyenne. **Précoce**, robuste, port érigé et vigoureux (140–160 cm).



Maturité | juil. août sept. oct.

BLUECROP

En pot de 5 litres 34.90 la pièce

Variété leader de myrtillier, très fructifère et productive. Fruits très gros, aromatiques et sucrés. **Précoce**. Feuillage en été vert foncé, brillant, dès septembre rouge feu. Plante robuste, port érigé, vigoureux (150–170 cm).

EN PLEINE FORME AVEC LES MYRILLES...

- renforcent le **système immunitaire**
- vieux remède
- sont bonnes pour une **nutrition saine** et équilibrée



Maturité | juil. août sept. oct.

PATRIOT

En pot de 5 litres 34.90 la pièce

Myrtillier avec bonne résistance au froid d'hiver et à maturité **très précoce**. Fruit de calibre moyen, bleu clair avec excellent arôme. Bonne résistance aux maladies. Port vigoureux (140–160 cm), convient à l'altitude.

BON À SAVOIR

Les **myrtilles** font partie des baies les plus savoureuses de votre jardin. Les fruits ont un goût et un arôme délicat et sont riches en minéraux, vitamines et substances bioactives. Les plantes seront des bijoux dans votre jardin: fleurs en forme de clochette, feuillage brillant vert foncé, couleur automnale rouge lumineuse.

Myrtilliers sont autofertiles, mais avec pollinisation par une autre variété la taille des baies et ainsi le rendement peuvent être considérablement améliorés.

Les myrtilliers sont plantés en plate-bande de terreau tourbeux (voir page 109) où ils pousseront gaillardement.



Maturité | juil. | août | sept. | oct.

SINIKKA Myrtille des bois

(*Vaccinium myrtillus*) En pot de 12 cm 11.90 la pièce

Notre petite fée des bois bleue – la **myrtille des bois endémique!** Variété **robuste**. De petites baies bleu foncé à noir d'un **arôme intensif** et d'une chair sombre et colorante. **Très saines en raison des pigments sombres!** Convient pour une plantation en dessous de myrtilliers de culture en plate-bande de terreau tourbeux. Endoit mi-ombragé. Jusqu'à 40 cm de haut. Autofertile.

Maturité | août | sept. | oct.



RED PEARL Airelle

(*Vaccinium vitis idaea*)
En pot de 12 cm
9.90 la pièce

Sélection d'une airelle **sauvage**, particulièrement productive. Port érigé. Forme des plants vigoureux. Pas de stolons. Se mange aussi fraîche. Formé par rejets de plantes autonomes, pas des stolons. Faites votre confiture d'airelles rouges avec votre propre récolte! Peuvent également être mangées crues. Planter des airelles rouges fraîches au lit tourbeuse est une bonne idée pour faire quelque chose de bien pour soi et pour sa famille.



Maturité | juil. | août | sept. | oct.

RED STAR Cranberry, Airelle de culture

(*Vaccinium macrocarpon*) En pot de 9 cm 6.90 la pièce

Dès début septembre se développe un **océan fruits d'un rouge vif**. Sélection d'Autriche, feuillage très décoratif, gros fruits et port vigoureux. Avec les **composés** bien connus, **très bons pour la santé**. RED STAR est parfait comme **couvre-sol toujours vert et productif** dans un sol acide, humide et dans des lits de bruyère mais aussi **en suspensions, en bacs ou jardinières**. En exclusivité en Suisse, chez HÄBERLI®.

EN PLEINE FORME AVEC LES AIRELLES...

- très riches en **antioxydants**
- entrent dans la composition de nombreux médicaments naturels
- sont de petites bombes de nutriments vitaux (acides de fruit, minéraux, vitamines, pectine, ...)
- sont un vieux médicament de la médecine populaire
- informations sur les effets favorables pour la santé dans la littérature

Kiwi-Sorbet

Ingrédients

600 g kiwi
300 g sucre
3 dl eau
un peu de jus de citron

Préparation

Ajouter du sucre à l'eau, faire bouillir pendant 5 minutes et puis laisser refroidir. Éplucher des kiwis et mixer-les. Tous les ingrédients mettre dans une machine à crème glacée et laisser congeler la masse. A la fin verser un peu de Prsecco ou bien Moscato dessus.

Cette recette est de Marianne Loher.





STARELLA® (femelle)

(Actinidia deliciosa) En pot de 4 litres 39.90 la pièce

Variété de kiwi sélectionnée par HÄBERLI® pour nos conditions climatiques. Croissance très vigoureuse.

Produit de très gros fruits aromatiques et sucrés. Résistant au froid d'hiver.

Maturité sept. oct. nov.



Maturité oct. nov.

MINKIGOLD (fem.)

(Actinidia chinensis)

En pot de 4 litres
39.90 la pièce

Taille moyenne (3 à 4 cm), **chair jaune**. Après la récolte, ils mûrissent en développant une douceur acidulée et une chair tendre dans un entrepôt frais. Partiellement autofertile. Fleurit déjà comme jeune plante.

Photo Hortiva Diffusion



Maturité sept. oct. nov.



MATUA (mâle)

(Actinidia deliciosa)

En pot de 4 litres
39.90 la pièce

Variété mâle pour féconder les variétés femelles, chinensis, deliciosa, arguta.



SOLISSIMO renaact (autofertile)

(Actinidia deliciosa) En pot de 4 litres 44.90 la pièce

Autofertile à gros fruits. Chair verte. Récolte après les premières gelées, ils se conservent jusqu'en mars dans votre cave. Goût délicatement sucré. Plantation à l'abri, contre un mur. Donne des fruits déjà comme jeune plante. Ne convient pas comme pollinisateur.

EN PLEINE FORME AVEC LES KIWIS...

- contiennent beaucoup de **vitamine C et E**, ainsi que de nombreuses vitamines du complexe B
- riches en **minéraux**
- **peu caloriques**
- très riches en **fibres**
- riches en **pectine**
- riches en **potassium**

HAYWARD (femelle)

(Actinidia deliciosa) En pot de 4 litres 39.90 la pièce

Gros fruits cylindriques à chair verte. Laissez mûrir les fruits en cave avant de les consommer: leur chair deviendra **tendre et délicieusement sucrée**. Liane très robuste nécessitant une structure de soutien en emplacement protégé. Première floraison au bout de 4–5 ans.



RED JUMBO (femelle)



(Actinidia arguta) En pot de 4 litres 39.90 la pièce

Cette variété de baies kiwi arguta est la plus précoce, les baies ont une **pulpe rosâtre et une peau rouge-violette**. Fruits de taille moyenne oblongs-ovoïdes.

Arôme typique des **kiwi épicés-sucrés**, délicieux frais, pour confitures et gâteaux. Obtenu à l'est de l'Allemagne, sélectionné à la LWG Veitshöchheim.

Très robuste et rustique.

Maturité sept. oct. nov.



BON À SAVOIR

Connaissez-vous la **baie kiwi**? C'est un petit kiwi à peau lisse se consommant directement sur l'arbuste, sans être pelé. Son goût, remarquable et très prononcé, rappelle celui du kiwi traditionnel. Le kiwi arguta **résiste aux grands froids**. Contrairement à son cousin, l'*Actinidia deliciosa*, il est adapté à notre climat. Son fruit est très aromatique et savoureux.

Les kiwis à gros fruits (*Actinidia deliciosa*) sont connus de tous. Une fois en production (au bout de 3 à 5 ans), des récoltes de 250 fruits par plante ne sont pas rares. Les kiwis peuvent être cultivés à des altitudes de jusqu'à 550 m env.

Les **kiwis** (*Actinidia deliciosa*) de Nouvelle-Zélande sont bien connus chez nous.



Baies kiwi – la nouvelle aventure du jardin



Maturité sept. oct. nov.

ISSAI (autofertile)

(Actinidia arguta) En pot de 4 litres 39.90 la pièce

Plante **autofertile**. Fruit ovoïde, vert, 2 – 3 cm de long, aromatique. **Productive déjà comme jeune plante**. Ne féconde pas les pieds femelles.




Maturité sept. oct. nov.

VITIKIWI (autofertile)

(Actinidia arguta) En pot de 4 litres 39.90 la pièce

Un kiwi **sans grain**, dont la jeune plante – même en l'absence d'une plante mâle – produit une **abondance** de fruits **aromatiques** avec une acidité rafraîchissante. Sa peau est comestible. Résistant au froid d'hiver et robuste comme toutes les kiwi arguta. S'il est fécondé avec NOSTINO les fruits sont plus gros et contiennent des grains. Ne convient pas comme pollinisateur.



Maturité sept. oct. nov.

AMBROSIA® GRANDE (femelle)

(Actinidia arguta) En pot de 4 litres 39.90 la pièce

Variété à peau lisse, résistante aux grands froids, avec de très gros fruits verts, jusqu'à 5 cm de long (trois fois plus gros que Issai). Une **obtention HÄBERLI®**. Fruits très aromatiques.



NOSTINO (mâle)

(Actinidia arguta) En pot de 4 l 39.90 la pièce

Variété mâle destinée à la fécondation de toutes les variétés femelles d'Actinidia arguta.

RED JUMBO / NOSTINO DUO-Kiwi



(Actinidia arguta) En pot de 5 litres 69.90 la pièce

KENS RED avec pollinisateur dans un même pot.

Beautés savoureuses



Maturité août sept. oct.

ROBUSTAREBE® MUSCAT BIRSTALER

En pot de 4 litres 39.90 la pièce

Grosses baies, **croquantes**, dorées, **maturité précoce**, grappes moyennes et **lâches**. Les enfants apprécient son arôme sucré et son **goût** typique de **muscat**. Rendement moyen à élevé et **résiste bien au froid d'hiver hivernal**.



Maturité août sept. oct.

ROBUSTAREBE® HIMROD

En pot de 4 litres 39.90 la pièce

Raisin blanc **sans pépins!** HIMROD forme une grappe lâche avec des baies moyennes, à peau fine, jaune pâle. **Arôme** délicat de **framboise**. Parfait pour les raisins secs. Variété très précoce.



Maturité août sept. oct.

ROBUSTAREBE® NERO

En pot de 4 litres 39.90 la pièce

Des baies, sucrées, **croquantes**, de couleur **bleu foncé virant au noir**. Bonne **résistance au froid d'hiver**. Croissance moyenne à forte. Rendement régulier. Convient pour habiller vos pergolas. Bon pour le jus de raisin et le vin.



Maturité août sept. oct.

ROBUSTAREBE® BUFFALO

En pot de 4 litres 39.90 la pièce

Une de nos variétés les plus robustes. **Arôme** équilibré, **corsé**, sans goût foxé. Très gros grains répartis sur de grandes grappes lâches. Sucré et aromatique. **Se cultive aussi sous des climats rudes**. Port vigoureux, idéale pour les pergolas.



Maturité août sept. oct.

ROBUSTAREBE® EARLY CAMPBELL

En pot de 4 litres 39.90 la pièce

Souvenirs de vos vacances en Tessin. Port vigoureux, idéal pour verdir la pergola. **Baies très grandes** et grappes moyennes. Goût foxé prononcé. Maturité précoce. **Se cultive aussi sous des climats rudes.**



Maturité août sept. oct.

ROBUSTAREBE® MUSCAT BLEU

En pot de 4 litres 39.90 la pièce

Variété semi-précoce. Gros grains ovales avec une **légère saveur musquée**, sucré, grappe lâche. **Un des meilleurs** cépages robustes avec un feuillage très décoratif. Bon pour le jus de raisin. **Très robuste.**



Maturité août sept. oct.

ROBUSTAREBE® SWEETY® venus

En pot de 70 litres 39.90 la pièce

Origine Etats-Unis / Arkansas, maturité moyenne, **bleu, sans pépins**, grosses grappes, grosses baies charnues, à pleine maturité pas de goût foxé. Pour pergola ou espalier. **Très aromatique**, peau fine. Plante robuste.

BON À SAVOIR

Les plants de vigne de la famille des cépages robustes sont résistants à la peronospora. Ils donnent de merveilleux raisins sans nécessiter d'importantes mesures phyto sanitaires.

Les cépages d'HÄBERLI® sont greffés sur des porte-greffes résistants au phylloxéra.

EN PLEINE FORME AVEC LE RAISIN...

- riche en **glucose**
- contient beaucoup de **manganèse**
- riche en **acide folique** et **phosphore**
- contient beaucoup de substances **végétales secondaires**
- les **pépins** sont très bons pour la santé



Maturité août sept. oct.

ROBUSTAREBE® NEW YORK MUSCAT

En pot de 4 litres 39.90 la pièce

Grosses baies bleues sur des grappes très grandes, aérées et très aromatiques. Sucré et juteux. Rendement important. Feuilles très grandes, avec une très belle coloration automnale. Port buissonnant, variété idéale pour palisser une pergola.



Maturité août sept. oct.

ROBUSTAREBE® KATHARINA

En pot de 4 litres 39.90 la pièce

Très beau cépage robuste rosé-rouge avec de très grosses baies, ovales, croquantes au goût fruité et sucré, acidité rafraîchissante, grappe lâche. Planter sur un sol à vigne ou contre un mur. Port vigoureux, bois rustique.




Maturité août sept. oct.

ROBUSTAREBE® EXCELSIOR

En pot de 4 litres 39.90 la pièce

Maturité mi-précoce. Grappes longues, grains de taille moyenne. Port assez vigoureux, grains aromatiques et sucrés. Variété pour la vinification et le jus de raisin. Très robuste.



Maturité août sept. oct.

ROBUSTAREBE® ONTARIO

En pot de 4 litres 39.90 la pièce

Grande grappe lâche avec de gros grains ovales de couleur prune. Port vigoureux, grandes feuilles se colorant en automne. Bon raisin de table mi-tardif avec goût sucré.



Maturité août sept. oct.

ROBUSTAREBE® TALIZMAN

En pot de 4 litres 39.90 la pièce

Enormes baies blanches avec peu de pépins, sur de très grandes grappes, à la chair croquante, sucrée et aromatique. Port vigoureux, feuillage robuste et attirant, semblable à celui du figuier. Pour obtenir des fruits à maturité dès mi à fin septembre, TALIZMAN a besoin de beaucoup de chaleur. Il est donc préférable de le planter contre un mur.



Maturité août sept. oct.

ROBUSTAREBE® PHILIPP raisin-datte

En pot de 4 litres 39.90 la pièce

Raisin très décoratif, bleu foncé avec des grains ovoïdes très aromatiques. Les grains serrés sur la grappe font un peu penser à un hérisson. A maturité dès fin septembre. Il pousse vigoureusement et convient aussi bien comme vigne de treille ou de pergola.



Maturité août sept. oct.

SULIMA cépage noble

En pot de 4 litres 39.90 la pièce

Sans pépins, jaune-vert avec un léger goût de muscat. Grappes lâches, grosses à très grosses et longues, baies croquantes et sucrées avec une légère acidité, mi-grosses, oblongues, avec une peau fine. SULIMA a un port relativement vigoureux. Pour raisins secs.



Maturité août sept. oct.

TONIA® hobrevt^(S) cépage noble

En pot de 4 litres 41.90 la pièce

Raisin sans pépins, pour emplacement protégé. Arôme merveilleux et doux, très grosses baies ovales, chair croquante et peau fine. Pour des raisins secs. Nécessite une taille longue (env. 7 yeux par rameau). Exclusivité chez HÄBERLI®.



Les baies – non seulement un délice, mais aussi un bienfait pour la santé.

Les mots superaliments et superfruits sont dans toutes les bouches. On attribue à ces fruits de hautes teneurs de composants précieux pour la santé humaine. On les trouve usuellement dans le commerce sous la forme de fruits secs ou de poudre, ils sont souvent en provenance des tropiques.

Au jardin et dans la nature locale, on peut également récolter de tels «superfruits» et s'en délecter sans longs voyages ni traitement spéciaux. Grâce aux vitamines, minéraux et composants secondaires, comme les polyphénols et autres antioxydants, ils contribuent à une alimentation saine et équilibrée.



Aronia à baies noires



Grenade



Myrtilles de la Sibérie



Mûres noir



Aivelles



Argousier



Sureau noir



Baies Goji



Myrtilles canadiens



Cassis



Myrtilles des bois



Baies chinoises



Maturité juin juil. août

SLEYT Myrtillier canadien Saskatoon

(Amelanchier alnifolia) En pot de 5 litres 38.90 la pièce

Un myrtillier canadien **de faible croissance**, de 2 à 2,5 m de hauteur. De très succulentes baies en grappes



Maturité juin juil. août

MARTIN Myrtillier Canadien Saskatoon

(Amelanchier alnifolia) En pot de 5 litres 38.90 la pièce

Baies de taille jusqu'à 15 mm, maturation relativement uniforme. Buisson de 2 à 4 m.

BON À SAVOIR

Myrtillier canadien, Saskatoon (Amelanchier alnifolia): Un arbuste parmi les baies sauvages qui **prospère dans tous les sols et toutes les régions!** Ne nécessite pas d'être planté dans une terre tourbeuse. Des baies **bleu violacé, sucrées, au goût de myrtille, amande et cerise.** Elles sont excellentes à manger fraîches et se laissent transformer en purée, compote, confiture, gâteaux et même vin. Plantation isolée ou en haies. Les plants parent votre jardin de sa **magnifique floraison blanche** vers fin avril et de son **feuillage «indian summer» jaune-orange-rouge** en automne. **Autofertile. Extrêmement résistant au froid d'hiver et robuste.** Les Indiens, et plus tard les colons nord-américains dans les steppes mangeaient déjà ces baies savoureuses et très bonnes pour la santé (minéraux, vitamines, anthocyanes, antioxydants).



Maturité juil. août sept. oct.

PRINCE WILLIAM Amélanchier

(Amelanchier canadensis) En pot de 5 litres 38.90 la pièce

Combinaison parfaite d'une plante **décorative**, robuste avec des **fruits délicieux**. Baies grosses, 1,2–1,5 cm de diamètre, couleur bleu-noir, au **goût de myrtille sauvage**. Port compact à 2,5 m de hauteur, à tiges multiples. Pousse rouge en printemps, abondante floraison dès mi/fin avril, couleur d'automne spectaculaire. Donne des fruits même comme jeune plant. Absolument résistant contre le froid d'hiver, autofertile.

Baies de la Chine



AMBER SWEET GOJI à baies jaunes

(Lycium barbarum) En pot de 3 litres 27.90 la pièce

Nouvelle variété en provenance de Chine: grosses baies de goji de couleur ambre. Délicieusement sucrées sans arrière-goût amer. Elles contiennent les mêmes substances saines que NO.1. Produit des baies au bout de 2 ou 3 ans. Comme tous les gojis, auto-fertile et résiste totalement au froid.



NO 1 Baie Goji

(Lycium barbarum) En pot de 3 litres 27.90 la pièce

Goji – fontaine de jeunesse; fleurit et **donne des fruits même comme jeune plant**. Petites baies sucrées oblongues aplaties **orangé-rouges**. Bon rendement dès la première année. **Résistante au froid d'hiver**, plantation en pleine terre. Culture en espalier ou en buisson. **Autofertile**. À manger nature ou séchée.



LIU Poivrier du Sichuan

(Zanthoxylum simulans) En pot de 1 litre 14.95 la pièce

Du poivre maison! Buisson rustique avec feuilles et baies comestibles. Feuillage aromatique et parfumé, les enveloppes des fruits sans les graines sont à l'**arôme puissant** et à la **saveur légèrement citronnée**. Utilisez les jeunes feuilles pour relever les bouillons et les sauces ou faites-les revenir dans de l'huile. Arbrisseau épineux pouvant atteindre 4 m de haut et 6 m de large. Une taille en été favorise la ramification (utilisation des feuilles). Plante attrayante. Autofertile.



BAIE CHINOISE WU-WEI-ZI

(Schisandra chinensis) En pot de 4 litres 29.90 la pièce

Plante officinale, utilisée en médecine traditionnelle chinoise aux **feuilles et baies comestibles** qui ont les saveurs suivantes: le sucré, l'acide, l'amer, le piquant et salé en même temps. Multiples propriétés curatives. Sélection **autofertile** avec des fleurs femelles et mâles sur la même plante (dès la 2^{ème} ou 3^{ème} année suivant la plantation). Plante grimpante pour les endroits. **Absolument résistant au froid**.



Maturité août sept. oct.

APRIKYRA Hybride Prunus abricot × cerise

En pot de 5 litres 59.90 la pièce

Arôme unique d'abricot et de cerise. Fruit rond rouge sombre-pourpre, de taille intermédiaire entre la cerise et l'abricot. APRIKYRA peut être facilement intégré en haie fruitière ou être planté isolé. Résistant au froid d'hiver. Autofertile.



Maturité août sept. oct.

APRISALI Hybride Prunus abricot × prune

En pot de 5 litres 59.90 la pièce

Ce croisement d'abricot et prune allie les saveurs des deux fruits. Fruits ronds, de couleur rouge sombre à noir bleuté, à chair marbrée verte-jaune-rouge. Les noyaux se détachent facilement. Peut être intégré en haie fruitière ou planté isolé. Autofertile.



Maturité août sept. oct.

HOLLYWOOD Prunier-cerise

(Prunus cerasifera) En pot de 7,5 litres 39.90 la pièce

Arbuste très robuste à floraison abondante (jusqu'à 5 mètres de hauteur et de largeur) avec des fruits rouge-cerise d'environ 4 cm d'un goût agréable. En avril, un océan de fleurs rose pâle rouge-brun en été. Très belle comme plante individuelle ainsi que dans une haie fruitière. Robuste et rustique. Partiellement autofertile (fécondation par d'autres variétés P. cerasifera).



Maturité août sept. oct.

CRIMSON POINTE Prunier-cerise

(Prunus cerasifera) En pot de 5 litres 34.90 la pièce

Prunier-cerise au feuillage pourpre, parfait pour polliniser HOLLYWOOD. Fruits moyens rouge foncé. Fruits à manger nature et à transformer en compotes, confitures, jus de fruit ainsi qu'en eau-de-vie. Port élané colonnaire. Bourgeons roses suivis de fleurs blanches. Très apprécié des insectes et des oiseaux. Robuste et rustique. Partiellement autofertile.

GIANT PAKISTAN Mûrier à grands fruits

(Morus macroura) En pot de 4 litres 69.90 la pièce

Vraiment gigantesques: **des mûres jusqu'à 10 cm de long!** Des fruits rouge foncé à pourpre, sucrés, d'un goût très agréable. Le mûrier impériale «Shah Tut» est originaire de l'Himalaya. Récolte pendant tout l'été.

Arbre atteignant 10 m de hauteur, pouvant être maintenu à de plus petites dimensions par taille. Très grosses feuilles. Résistant au froid d'hiver jusqu'à -10 à -15 °C.

Maturité **juin** **juil.** **août**





Maturité juin juil. août

PENDULA mûrier pleureur

(Morus alba var. nigra) En pot de 25 litres 154.00 la pièce

Une cabane à fruits! Greffé sur une tige d'environ 1,2 m, le mûrier PENDULA abaisse ses rameaux au sol. Les enfants apprécient cette «caverne». Mûres petites à moyennes, noires, très colorantes en juin/juillet.



Maturité juin juil. août

MORA mûre noir

(Morus alba var. nigra) En pot de 4 litres 29.90 la pièce

Ses fruits ressemblant aux mûres sauvages proviennent d'un arbre résistant au froid jusqu'à **-20/25 °C!** Des baies délicieuses, sucrées, de couleur violacée à noire, à manger nature, ou à préparer en confitures et à faire sécher. Feuillage attractif, vert sombre, brillant. La taille permet de garder l'arbre à des dimensions de 5 m de hauteur et 4 m de diamètre. Exposition: plein soleil. Très résistant aux maladies et ravageurs. Autofertile.



Maturité juin juil. août

DOLCE VITA mûre blanc

(Morus alba) En pot de 4 litres 29.90 la pièce

Une «friandise» dans votre jardin: le **plus sucré** des trois espèces de mûrier. Des baies **blanches-jaunâtres** à rougeâtres. Le mûrier fruitier le **plus résistant au froid** et à **plus forte croissance**. Aussi très adapté à la taille. DOLCE VITA tolère très bien la sécheresse et la chaleur. Les feuilles servent de nourriture aux vers à soie.

Maturité juin juil. août



ROSSA mûre rouge

(Morus rubra) En pot de 4 l 29.90 la pièce

Les fruits de ROSSA sont de **couleur rouge sombre à pleine maturité**, s'ils restent sur l'arbre ils deviennent noirs.

Gustativement très proche de MORa. Arbre **robuste**, tolère la taille, résistant au froid hivernal. Feuillage et fruits très décoratifs. Autofertile.

MOJO BERRY matsunaga Mûrier nain

En pot de 3 litres 19.95 la pièce

Pour plus d'informations voir page 6.




**BLACK LACE eva**
Sureau à feuilles rouges

(Sambucus nigra) En pot de 5 litres 29.90 la pièce

Magnifique arbuste fruitier ornemental: foliation de couleur rouge sombre, jolies petites fleurs roses en forme d'étoiles avec des étamines de couleur rouge-jaune vif, **feuillage découpé pourpre sombre**, baies de couleur rouge sombre à noire. Port moins vigoureux que HASCHBERG. Atteint 3 m de haut au maximum, en le rabattant régulièrement à 1,5–2 m. Se plante isolément ou en haie. **Absolument résistant au froid d'hiver** et tolérant au sol, emplacement mi-soleil, mi-ombre.

Maturité août sept. oct.**Maturité** août sept. oct.**SUREAU BLANC**(Sambucus nigra var. albidula)
En pot de 7,5 litres
34.90 la pièce

Une rareté. Même port et qualités gustatives que le sureau noir. Cuire avant la consommation.

**Maturité** août sept. oct.**HASCHBERG**Sureau noir (Sambucus nigra)
En pot de 7,5 litres 29.90 la pièce/
sur tige en pot de 7,5 litres 39.90 la pièce

Variété sélectionnée en Autriche. Grosses baies noires **regroupées en corymbes larges**. Maturité régulière. Port vigoureux. Très riche en vitamines. Pour la confection de jus. Fleurs servent à faire des sirops.

EN PLEINE FORME AVEC LES FRUITS SAUVAGES...

- l'argousier, la rose vitaminée et le cornouiller sont plus riches en **vitamine C** que le citron
- le sureau contient de nombreuses **protéines** et des **acides essentiels**; c'est un vieux remède
- Aronia est très riches en **flavonoïdes bioactives** (substances protectrices).



Petit gâteau des fleurs du sureau à la grand-mère

Ingrédients

Pour 4 personnes
100 g farine
125 ml lait
1 jaune d'œuf
1 blanc d'œuf
1 pincée de sel
1 pincée de levure
6–8 ombelles fraîches
du sureau noir

Préparation

1 Frapper un blanc d'œuf en neige. Mélanger les ingrédients jusqu'à l'obtention d'une pâte lisse et ajouter soigneusement un blanc d'œuf battu. Préchauffer une poêle avec assez d'huile.

2 Rincer les ombelles à l'eau froide et puis bien égoutter. Tenir les manches des ombelles et les faire plonger dans la pâte. Mettre dans la poêle chaude et faire les cuire brun sur les deux côtés.

Conseil: Couper les manches et les plus grosses tiges avant les mettre dans la poêle, tant que la pâte est molle.

Cette recette est de
Judith Stäger



Maturité juin juil. août

FRAMBOISIER ARCTIQUE

(*Rubus arcticus* var. *stellartcticus*)
En pot de 9 cm 7.95 la pièce

Plante pluriannuelle originaire d'Europe du nord.
Framboisier couvre-sol. Fleurs roses. Planter 2 variétés pour assurer une bonne fécondation. 4 – 6 plants par m². Enrichir le sol avec du substrat acide.
Variétés: LINDA, BEATA



Maturité août sept. oct.

ASTERIX Framboisier-fraise épineux

(*Rubus illecebrosus*) En pot de 3 litres 24.90 la pièce

Couvre-sol fruitier très décoratif. Baies brillantes rouge pâle, semblables aux framboises (jusqu'à 3 cm de diamètre). Grandes fleurs blanches. Pousse jusqu'à 40/50 cm de hauteur, avec épines, se reproduit par des stolons. Autofertile. 3–4 plants/m². Préférer pour la culture en pot, planté en terre forte formation des stolons possible.

Myrtilier de la Sibérie (Lonicera kamtschatica): Les premiers fruits dans votre jardin! Les **délicieuses** baies bleues de forme ovale-allongée sont à maturité dès **fin mai**. La croissance du buisson de 1 à 1,5 m ressemble à celle du myrtilier. Mais il n'a pas besoin de terre de bruyère comme celui-ci, car il pousse dans **tous les sols**. Le bois supporte des températures **jusqu'à -45°C**, et la fleur jusqu'à -8°C. Fleurit dès le mois de mars.




BON À SAVOIR

Les fruits sont riches en vitamines B et C et ont la **saveur délicieuse de la myrtille**. Pour assurer la fécondation, nous vous conseillons de planter deux variétés différentes. **Nécessite peu de soins**.

Les myrtilliers de la Sibérie sont de plus en plus plantées dans les cultures professionnelles. La désignation «Haskap» s'impose ici. **Conseil de culture page 114.**

Maturité **mai juin juil.**



MAIBEERE® MAITOP

En pot de 3 litres
28.90 la pièce

Idéale comme partenaire pour AMUR^(S) avec de **grosses baies très savoureuses**. Profitez dès le mois de mai de la saveur des myrtilles sauvages.

Maturité **mai juin juil.**



MAIBEERE® AMUR^(S)

En pot de 3 litres
28.90 la pièce

Grandes baies aromatiques. Fertilisation par MAITOP. Myrtilliers de la Sibérie sont délicats pour manger frais, bons pour confitures et gâteaux.

Pleine de vitamines



Maturité août sept. oct.

SANDORA hippartha^(S) Argousier (autofertile)

(Hippophae rhamnoides) En pot de 5 litres 39.90 la pièce/
En pot de 7,5 litres 45.90 la pièce

La première variété d'argousier autofertile. Très productif avec une seule plante, donne des fruits sans pollinisation par un plant mâle. Fruits jaunes-orangés, pleins de vitamines et de composants bons pour la santé. Baies sans graines. Très robuste et résistante au froid. Donne des fruits dès la 2^{ème} ou 3^{ème} année.

POLLMIX Argousier (mâle)

(Hippophae rhamnoides)
En pot de 5 litres 34.90 la pièce



Maturité août sept. oct.



baies aigres-douces à maturité. Bon rendement. Croissance plus vigoureuse et plus rapide que les cultivars greffés. Pollinisateur de CORNELLA. Floraison très précoce, plant mellifère. Autofertile.

Pied mâle assurant la fécondation des variétés femelles. Ne donne pas de fruit. 1 pied mâle suffit pour 6 pieds femelles.

CORNOUILLER

(Cornus mas)
En pot de 5 litres
29.90 la pièce

Baies aigres-douces à maturité. Bon rendement.

Croissance plus vigoureuse et plus rapide que les cultivars greffés.

Pollinisateur de CORNELLA. Floraison très précoce, plant mellifère. Autofertile.



Maturité août sept. oct.

LEIKORA Argousier (femelle)

(Hippophae rhamnoides) En pot de 5 litres 34.90 la pièce/
En pot de 7,5 litres 37.90 la pièce

Variété prolifique. Les fruits de LEIKORA sont très gros et ont une forme cylindrique ou en forme de goutte. Très forte teneur en vitamine C. Transformation en jus, compote, confiture, etc. Pour la fructification, planter des pieds mâles comme pollinisateur. Baies au couleur très stable jusqu'à l'hiver.



Maturité août sept. oct.

CORNELLA kasanlaker • Cornouiller

Cornouiller (Cornus mas)
greffé, en pot de 5 litres 74.90 la pièce

Variété de culture à gros fruits. Donne de grandes quantités de fruits de la taille d'une cerise, sucrés à maturité. Croissance lente. Atteint 2 – 3 m. Pour jus, liqueurs et confitures. Pollinisation possible par le cornouiller sauvage.

Un délice exotique – la plante robuste



Asimina triloba: L'arbre vigoureux et rustique aux magnifiques fruits exotiques (jusqu'à 400 g) à pulpe crémeuse et douce a un **goût intense de banane, de mangue, d'ananas et de vanille**. À manger fraîche, dans des milk-shakes, des desserts et des gâteaux. **Belle plante ornementale** avec des fleurs pourpres en forme de clochettes avant le feuillage, et une jolie coloration d'automne jaune d'or. **Très résistante** aux maladies et aux ravageurs. Pousse lentement en forme de pyramide. Très bel arbre solitaire pouvant atteindre jusqu'à 3,5 m de haut.

BON À SAVOIR

HÄBERLI'S INDIANER BANANEN® et PETERSON PAWPAWS® sont des arbres greffés de 2 à 3 ans de variétés de *Asimina triloba*. Les arbres greffés portent des fruits plus gros, avec un arôme plus prononcé que ceux issus de semis.



Maturité août sept. oct.

HÄBERLI'S INDIANER BANANE® PRIMA

En pot de 6 litres 94.90 la pièce

Pulpe blanc-jaunâtre, très aromatique. Fruits mi-gros – gros avec relativement peu de graines. **Autofertile.**



Maturité août sept. oct.

HÄBERLI'S INDIANER BANANE® SUNFLOWER

En pot de 6 litres 94.90 la pièce

Pulpe blanc-jaunâtre et aromatique. Fruits mi-gros. **Autofertile.**

Peterson Pawpaws®



Neal Peterson – exclusif chez HÄBERLI® – s’était déjà intéressé, en tant qu’étudiant, pour les asimines de la Virginie-Occidentale, aux États-Unis, la région d’origine de l’Asimina triloba. 6 variétés se caractérisant par un **goût très particulier et moins de graines** ont résulté de ses travaux de croisement et de sélection. Elles ont été nommées d’après des fleuves de la Virginie-Occidentale. Fécondation par d’autres variétés PETERSON PAWPAWS® ou HÄBERLI’S INDIANER BANANE® SUNFLOWER/PRIMA.

Autres variétés disponibles:

ALLEGHENY, RAPPAHANNOCK, POTOMAC



Maturité sept. oct.



PETERSON PAWPAWS® WABASH®

En pot de 6 litres
94.90 la pièce

Chair jaune orangé crémeuse à l’arôme sucré. Excellente qualité de fruit. Maturation moyenne.



Maturité août sept. oct.



PETERSON PAWPAWS® SHENANDOAH®

En pot de 6 litres 94.90 la pièce

Le choucho sur les marchés paysans des États-Unis, avec leur **goût sucré et doucement aromatique**. Gros fruits. Maturation précoce à moyenne.



Maturité août sept. oct.



PETERSON PAWPAWS® SUSQUEHANNA®

En pot de 6 litres 94.90 la pièce

Le favori de Neal: **de très gros fruits, très sucrés, goût sublime d’asimine**. Texture ferme similaire à celle de l’avocat. Maturation plutôt tardive.



DESERTNAJA MITSCHURINA

Sorbier hybride

(LIKJORNAJA x *Mespilus germanica*)
En pot de 5 litres 34.90 la pièce

Fruits de taille moyenne, semblables aux nèfles à goût aigre-doux, légèrement amer. Arbrisseau à croissance relativement lente (jusqu'à 3 m). Autofertile. Surtout utilisés en mélange avec d'autres fruits. Sélection d'un obteneur célèbre russe Ivan Mitchourine.

Observer les restrictions de la directive concernant la lutte contre le feu bactérien dans certaines régions.



Maturité août sept. oct.



ROSAMUNDA

pi ro 3 rose vitaminée

(*Rosa dumalis* x
Rosa pendulina)
En pot de 5 l 29.90 la pièce

Buisson attractif et, robuste, jusqu'à 2 m de haut aux rameaux retom-

bants. Cynorrhodons débordant avec des **fleurs rosées brillantes** en mai. Fruits rouges-oranges, fermes. Extrêmement riches en vitamine C et en éléments minéraux. Utilisation pour la confiture, tisane, liqueur, jus etc. **Sans épines**. En automne prend une belle teinte jaune. Comme plante isolée et dans des haies fruitières.

Maturité sept. oct. nov.



MAXILIE

Néflier à gros fruits

(*Mespilus germanica*)
En pot de 7,5 l
39.90 la pièce

Sainte Hildegarde de Bingen était convaincue des effets bénéfiques des nèfles pour la santé. **Fruits marrons, et ronds atteignant 4 cm, devenant tendres et sucrés avec les premiers gels. Grosses fleurs blanches.** Pousse en forme de buisson ou d'arbre jusqu'à 4 m d'hauteur et de largeur. Résistant au froid d'hiver. Autofertile. Observer les restrictions de la directive concernant la lutte contre le feu bactérien dans certaines régions.

Maturité août sept. oct.




ROSIER DE MOYES

(*Rosa moyesii*)
En pot de 5 l 29.90 la pièce

Rose sauvage produisant des fleurs pourpres, simples, d'un parfum doux en juin/juillet et des cynorrhodons oranges à rouges de

taille moyenne en automne. Arbuste de 2 à 3 m de hauteur. Croissance vigoureuse et étalée. Pousses épineuses. Pour tisanes, couper les cynorrhodons en deux et les faire sécher, pour la confiture, enlever les graines de fruits. Les fleurs s'utilisent pour faire des sirops.

Maturité août sept. oct.



Eglantier

(*Rosa rugosa*)
En pot de 5 l 17.90 la pièce

Cultivé pour ses fruits gros (cynorrhodons) donnant des marmelades, infusions etc. La plante est utilisée pour des haies et plates-bandes. Également **très décoratives, les grandes fleurs** sont de couleur rose et ont un parfum délicieux. Transformez-les en sirop de fleurs de roses ou en gelée et utilisez-les comme décoration d'assiette. Plantation: 80–100 cm.



Prunellier à gros fruits

(Prunus spinosa) En pot de 5 litres 34.90 la pièce

La récolte de prunelles avec de grands fruits bleus à noyau, devenant sucrés et tendres après les premiers gels. Peu épineux. Croissance compacte, se prêtant bien à la taille. Greffé sur Prunus St. Julien, ainsi peu stolons. **Absolument résistant au froid d'hiver.** Partiellement autofertile, pour un rendement plus haut planter deux variétés différentes.

Disponible dès l'été.

Variétés disponibles: **NITTEL, MERZIG**



Maturité août sept. oct. nov.

VIKING Aronia

Aronia à baies noires (Aronia melanocarpa)
En pot de 5 litres 34.90 la pièce

Buisson attractif, robuste jusqu'à 2 m de haut, au feuillage vert-foncé brillant. Très belle couleur d'automne. Des ombelles avec des fleurs blanches à la fin du mois de mai. Utilisation des baies noires pour la confection de gelées, jus, compotes. **Riches en antioxydants. Résiste bien au froid hivernal.** S'adapte bien à tous les sols et climats. Autofertile.



Maturité août sept. oct. nov.

KÖNIGSHOF Aronia

Aronia à baies noires (Aronia melanocarpa)
En pot de 5 litres 34.90 la pièce

Aronia à fruits noirs aux baies douces à pleine maturité. Arbuste robuste à floraison attrayante par ses baies et par ses colorations automnales. Totalement rustique. Relativement sans exigences. Autofertile. Sélection de l'école d'horticulture de Schönbrunn, Vienne.



Maturité août sept. oct. nov.

BRILLIANT Aronia

Aronia à baies rouges (Aronia arbutifolia)
En pot de 5 litres 34.90 la pièce

Fruits rouges et vifs en forme de fèves qui mûrissent en septembre et persistent jusqu'en hiver. Se consomment cuits. Arbuste de port ouvert pouvant atteindre jusqu'à 2,5 m de haut. Floraison en mai/juin. **Très résistant au froid**, il ne nécessite aucun soin particulier. Autofertile. Feuillage flamboyant en automne.

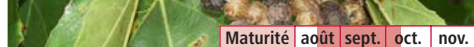


Maturité août sept. oct. nov.

AKÉBIE DUO

(Akebia quinata) En pot de 4 litres 29.90 la pièce

Des fruits spectaculaires! La chair gélatineuse des fruits a un goût sucré et peut être mangée crue ou être transformée en délicieux desserts. Les fruits sont mûrs lorsqu'ils commencent à s'ouvrir (septembre/octobre). Un régal provenant d'Asie. Fruits 5 à 10 cm de long et 5 à 6 cm d'épaisseur. Deux variétés se fécondant mutuellement réunies dans un pot. Fleurs d'un parfum doucement chocolaté en avril/mai. Plante grimpante jusqu'à 6 m de haut, en partie à feuillage persistant. Emplacement: ensoleillé et protégé du vent. Résistant au froid d'hiver.



Maturité août sept. oct. nov.

CANELA Raisinier de Chine

(Hovenia dulcis) En pot de 5 litres 39.95 la pièce

Une plante très particulière: ce sont pédoncules bulbeux qui sont comestibles, avec un goût sucré-épicé (clou de girofle, cannelle). On peut les manger cru ou les cuisiner. Séchés, ils rappellent les raisins secs. Les petits fruits à noyau mêmes ne sont pas comestibles. Arbre attrayant avec feuillage délicat. 4 à 5 m de hauteur. Emplacement: protégé. Résistant au froid d'hiver une fois l'arbre âgé. La jeune plante commence à fleurir au bout de 6 à 7 ans. Maturation d'août à octobre. Le raisinier est originaire du Japon ainsi que de l'est de la Chine jusqu'à l'Himalaya.

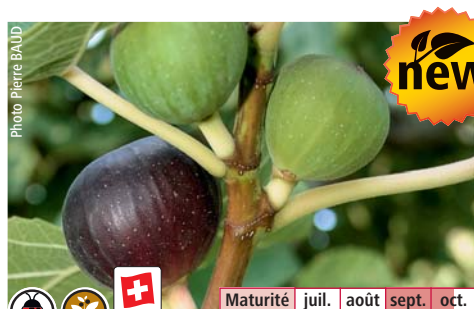


Maturité juil. août sept. oct.

MADELINE DES DEUX SAISONS Figuer

En pot de 5 litres 57.90 la pièce

Gros fruits juteux jaunes à marron rouge d'un excellent goût rappelant la pêche. Chair claire. Fine peau, graines peu abondantes. Bifère. Croissance moyenne.



Maturité juil. août sept. oct.

RONDE DE BORDEAUX Figuer

En pot de 5 litres 57.90 la pièce

Figues très sucrées et aromatiques de fine texture, bleu foncé à noir de taille moyenne. Idéal pour la sécher. Unifère. Convient également pour les régions assez froides, même avec des gels tardifs fréquents. Forte croissance.



Maturité | juil. | août | sept. | oct.

CONTESSINA Figurier

En pot de 5 litres 38.90 la pièce

HÄBERLI® Sélection: CONTESSINA a été évaluée par les experts comme l'une des **meilleures variétés**. Très gros fruits violets foncés à l'arôme très doux. Les figues sont mûres lorsqu'elles sont molles et que la peau est de petites fissures. **Croissance vigoureuse**. Les figues fraîches, douces entièrement mûres directement cueillies de l'arbre sont un véritable bonheur!

BON À SAVOIR

Des figuiers (*Ficus carica*) qui résistent au froid: Les figuiers préfèrent les climats chauds, mais peuvent être cultivés sous nos latitudes. Planter à un endroit bien ensoleillé chaud et abrité. Nos variétés supportent le **froid d'hiver jusqu'à -15°C** (les jeunes plants doivent être protégés contre le gel). Dans le climat d'Europe centrale, les figues sont à maturité 2 fois par année: en août et dès début octobre. **Les figuiers sont autofertiles.** Riches en **minéraux et en fibres**. Les figues d'Häberli® sont franches de pied et repoussent sans altération de l'identité variétale après le gel.



Maturité | juil. | août | sept. | oct.

GOLDFEIGE

En pot de 5 litres 38.90 la pièce

Figurier fruitier avec de gros fruits d'une **belle couleur dorée**, à l'arôme de miel.



Maturité | juil. | août | sept. | oct.

NORDLAND Figurier des montagnes

En pot de 5 litres 38.90 la pièce

Port compact, nombreux fruits sucrés rouge-violet. Idéal pour les petits jardins et la culture en pot.

Brown Turkey Figurier

Maturité | août | sept. | oct.

En pot de 5 litres 38.90 la pièce

Variété de figuiers connue aux gros fruits piriformes, bruns, pourpres. Chair rouge à la saveur excellente. Croissance moyenne.

Un parfum du sud qui prospère aussi au nord




Maturité oct. nov. déc.

JIRO Kaki

(Diospyros kaki) En pot de 10 litres 89.90 la pièce

Un repas de rois! En grec ancien, Diospyros signifie en effet «repas de rois». Les fruits jaunes oranges sont durs à pleine maturité et non astringents et peuvent atteindre la taille des grandes tomates. L'arbre à petite couronne a un très bon rendement. Les fruits se prêtent très bien à être consommés crus, découpés, séchés. Résistant au froid d'hiver jusqu'à -15°C. Autofertile.



Maturité oct. nov. déc.

DONGZAO Jujubier

(Ziziphus jujuba) En pot de 5 litres 49.90 la pièce

Jujubier aux fruits ronds, de taille moyenne au goût agréable. En Italie les «giuggiolo» sont aussi connus comme les pommes. Avant la pleine maturité vers début d'octobre on les mange verts et croquants avec un goût sucré; à pleine maturité dès mi / fin octobre leur saveur et consistance rappellent les dattes. Dans leur pays d'origine asiatique ils sont aussi appréciés pour leur effet médicinal.

Le jujubier est un bel arbre ou arbuste de faible croissance (jusqu'à 3 m en 20 ans), au feuillage brillant. La maturité tardive nécessite un emplacement ensoleillé et protégé. Un sol bien drainé est favorable. La plante bien enracinée supporte jusqu'à -20°C; il faut protéger les jeunes plantes en hiver. Peut aussi être mis en pot. Autofertile.



Maturité oct. nov. déc.

VANIGLIA Kaki

(Diospyros kaki) En pot de 10 litres 89.90 la pièce

Variété populaire en Italie. Goût sucré, légèrement reminiscent de vanille. Fécondés par une autre variété de kaki, les fruits contiennent des graines et sont suffisamment sucrés pour la consommation lorsqu'ils sont encore durs à toucher. Sans graines, les fruits deviennent tendres et sucrés. Autofertile. Robuste, résistant au froid jusqu'à -15°C. Attrayante avec feuillage brillant et des fruits colorés vers la fin de l'automne.

TIPO Kaki

(Diospyros kaki) En pot de 10 litres 89.90 la pièce

Fruit rond, brillant orangé-rouge. Maturité de fin octobre à novembre. Cueillir les fruits après la chute des feuilles, ils continuent de mûrir dans un local tempéré. Fruit doux, charnu mou, sans forte acidité. Riche en vitamine A. Arbre à croissance lente. Résiste au froid d'hiver jusqu'à -15°C. Autofertile. Arbre très attrayant avec un feuillage brillant et des fruits se colorant vers la fin de l'automne.

CORBEZZOLO Arbousier

(*Arbutus unedo*) En pot de 4 litres 29.90 la pièce

Arbuste **très attractif** aux feuilles persistantes avec des **fruits ressemblant aux fraises**. Fleurs blanches en forme de cloche, en panicules en automne, simultanément avec les baies mûres (jusqu'à 2 cm, pulpe blanche et sucrée). À manger nature, pour confitures et liqueurs. Culture en pot, ou dans les régions d'hiver doux, en pleine terre, à un endroit bien protégé et ensoleillé avec sol drainé. Résiste au froid jusqu'à -15 °C (pendant peu de temps). Croissance lente, jusqu'à env. 2–3 m. **Robuste. Autofertile.**

Maturité **oct. nov. déc.**



Maturité **oct. nov. déc.**

PROVENCE Grenadier

(*Punica granatum*) En pot de 3 litres 29.90 la pièce

Symbole de la vie et de la beauté: les grenades rouges, de 5–10 cm de diamètre, contiennent des grains à chair rouge, **acidulée et savoureuse**. Les fruits mûrissent des grandes fleurs orangées pendant 5–7 mois. **Grand valeur ornementale.** Autofertile.



Maturité **août sept. oct. nov.**

ANDENGOLD Baie des andes

(*Physalis edulis*) En pot de 1 litre 7.95 la pièce

Couverture extérieure jaune-brune autour des baies avec un **arôme exotique**, riches en vitamines. Croissance jusqu'à 1 m de haut, pour mettre dehors en pot dès mi-mai. Grâce à un hivernage dans un lieu frais et clair, on peut garder la plante plusieurs années. **Disponible dès la fin d'avril jusqu'au début juin** (aussi als ARCADIA®).

ARASA Goyavier jaune, Goyavier citron

(Psidium cattleianum/littorale)
En pot de 4 litres 29.90 la pièce

Le plus agréable goût des goyaves: **Fruits tropicaux**, délicieux à manger frais, ainsi que pour les confitures, les boissons, les salades de fruits et bien d'autres.

Fleurs délicates, parfumées, feuillage brillant persistant. **Autofertile**. La maturation des fruits dure 4 à 6 mois.

Maturité août sept. oct. nov.



Maturité août sept. oct. nov.

PERU Goyavier rouge, Goyavier fraise

(Psidium cattleianum/littorale)
En pot de 4 litres 29.90 la pièce

Un **goût de fruit de la passion et de fraise!** Fruits à peau rouge de 2 à 3 cm avec **pulpe blanchâtre d'un goût intense et très parfumé**. Feuillage brillant persistant, fleurs parfumées en forme de petites brosses. **Autofertile**. La maturation des fruits dure 4 à 6 mois.



Maturité août sept. oct. nov.

FEIJOA Goyavier du Brésil

(Acca sellowiana)
En pot de 4 litres 29.90 la pièce

Fleurs blanches-rouges exotiques en mai/juin, avec **pétales comestibles sucrés**. Goûtez les baies en automne: un mélange unique de fraise, d'ananas et de goyave. Feuillage persistant gris feutré. Adapté à la chaleur et tolérant au vent. **Autofertile**.

Beau à l'extérieur – bon à l'intérieur



Maturité sept. oct.

ROBIJN Amande douce

(Prunus dulcis) En pot de 10 litres 94.90 la pièce

Fleurs roses intenses dès début mars. De grosses amandes aromatiques on récolte dès fin septembre. Résistant au froid d'hiver jusqu'à -20°C . Autofertile.



Maturité sept. oct.

AMANDA Amande douce

(Prunus dulcis) En pot de 10 litres 94.90 la pièce

Un océan de fleurs rose pâle en mars/avril. AMANDA a des fleurs très grandes, décoratives et assez tolérantes au froid. Grosses amandes aromatiques. Le bois résiste au froid de l'hiver jusqu'à -20°C . Autofertile.



Maturité sept. oct.

KIRSCHNUSS sychrov

(Juglans regia) balivaud 2 ans en pot de 7,5 litres 89.90 la pièce

Greffé. Un noyer aux cerneaux blancs, à peau rouge, décoratifs. Très grosses noix superbes, à la saveur douce. Autofertile. Très robuste.



Maturité sept. oct.

MARS Noix

(Juglans regia) balivaud 2 ans en pot de 7,5 litres 89.90 la pièce

Greffé. Variété de noyer noble avec de grands cerneaux, clairs et savoureux. Coque fine et ferme. Rendement précoce, croissance mi-forte, arbre très robuste. Autofertile. Grâce à de sa pousse tardive, il est peu sensible au gel.

Fruits à coque du sud et du nord



Maturité sept. oct.

WEBBS PRICE Noisetier

(Corylus avellana) En pot de 7,5 litres 39.90 la pièce

Feuillage vert. **Port peu vigoureux**, jusqu'à 2,5 m. Noisettes oblongues de gros calibre.



Maturité sept. oct.

ROUGE DE ZELLER Noisetier

(Corylus avellana) En pot de 7,5 litres 39.90 la pièce

A **feuillage rouge**, décoratif. Noisettes de calibre moyen, larges et ovales. Port peu vigoureux (jusqu'à 3 m).



Maturité sept. oct.

CHATAIGNE

(Castanea sativa) En pot de 10 litres 99.90 la pièce

Floraison jaune pâle en juin. **Fruit moyen à gros**, dès fin septembre. **Arbre moyen**, couronnement large, situation protégée. Sol légèrement acide (pH 6). Pour une meilleure mise à fruit, planter deux variétés bien distinctes.

Variétés disponibles:

MARIGOULE

Fruits très doux, de calibre moyen.

BOUCHE DE BETIZAC

Fruits gros.

Résistant au cynips du châtaignier.

BOUCHE ROUGE

Fruits gros, très doux.



Baies pour le petit-déjeuner

Ingrédients

Pour 4 personnes
 1,5 dl lait
 250 g fromage blanc nature
 5 c. à soupe miel liquide
 80 g grains entiers
 50 g amandes brisées
 50 g noisettes hachées

Une poignée de mûres, framboises et myrtilles.
 4 belles mûres mettre de côté pour la décoration.

Préparation

- 1** Mélangez du lait, du miel et du fromage blanc. Ajoutez des grains entiers, des noisettes hachées et des amandes. A la fin ajoutez des baies fraises.
- 2** Mettez le mélange en 4 petits pots de petit-déjeuner et savourez-le!

Cette recette est de Slesia Rüegg.



FRUITIERS DE FORME (espalier)

Un espalier protégé a un mur ou isole dans le jardin comme limite ou protection – décorative et productif.

Notre assortiment		Prix
Pomme	PINOVA®	89.90
Poire	WILLIAMS CHRISTBIRNE	89.90
Abricot	GOLDRICH	89.90
Abricot	HARGRAND	89.90
Pêche	RED HAVEN	89.90

Assortiment complet avec informations utiles

No	Variété	Groseur du fruit	Couleur du fruit	Saveur
Pommes (Malus)				
1	APISTAR	moyen	rouge clair / jaune	sucré-épice
2	BAYA MARISA bay3484 ^(S)	moyen	rouge foncé	acidulé, arôme subtil
3	BOSKOOP ROUGE	gros	rouge foncé / vert	acidulé
4	ELSTAR	moyen-gros	rouge clair / jaune	sucré-acidulé, très aromatique
5	FLORINA® querina	moyen-gros	rouge foncé	équilibre sucre-acidité harmonieux
6	GALIWA® ch101 ^(S)	mi-gros	rouge vif	fruité-sucré
7	GRAVENSTEINER	moyen-gros	rouge / jaune-vert	sucré-acidulé, aromatique
8	JAMES GRIEVE	moyen-gros	rouge-orange / jaune	sucré-acidulé, aromatique
9	JONAGOLD ROUGE	gros	rouge cliat / jaune	sucré, aromatique
10	KARNEVAL ^(S)	moyen-gros	rouge strié / jaune	finement acidulé, aromatique
11	LADINA ^(S) NOUVEAU	moyen	rouge vif	acidulé-sucré, exotique
12	PILOT	moyen-gros	rouge / jaune-ornage	acidulé-sucré
13	PINOVA ^(S)	moyen	rouge-orange	sucré avec un peu d'acidité, aromatique
14	PIROS®	moyen	rouge flammé	sucré-acidulé, aromatique
15	RUBINOLA ^(S)	moyen	rouge vif	sucré, très aromatique
16	SANTANA	mi-gros	jaune-rouge flammé	aromatique-sucré, acidité rafraîchissante
17	SIRIUS ^(S)	moyen-gros	jaune	très aromatique, sucré-acidulé
18	TOPAZ ^(S)	moyen	orange-rouge	épice, sucré-acidulé

Pommiers-colonne (Malus)				
1	GALAHAD pomredobust	moyen-gros	rouge foncé / jaune-vert	finement acidulé, aromatique
2	LANCELOT pomforyou ^(S)	moyen	rouge clair / jaune-vert	finement acidulé
3	POMGOLD	moyen	jaune-vert	finement acidulé, aromatique
4	RHAPSODIE	moyen	rouge-orange / jaune-vert	harmonieusement sucré avec un peu d'acidité
5	RONDO ^(S)	moyen-gros	rouge / jaune-vert	finement acidulé, aromatique
6	SONATE	moyen	rouge clair / vert-jaune	sucré-acidulé

Poires (Pyrus)				
1	CONFÉRENCE	moyen-gros	vert, rouillé	sucré, aromatique
2	DECORA poirier-colonne	moyen	vert-rouge	sucré
3	LOUISE BONNE	moyen	rouge-brun / jaune-vert	sucré, arôme typique
4	HARROW DELIGHT	moyen-gros	jaune-vert	sucré, bon arôme
5	HARROW SWEET	moyen	jaune-vert	sucré, aromatique
6	KAISER ALEXANDER	moyen-gros	vert, rouillé brun	très aromatique
7	OBELISK poirier-colonne	moyen-gros	vert-jaune	sucré
8	POIRE DE NOVEMBRE	gros	jaune-vert	sucré, très aromatique
9	WILLIAMS CHRISTBIRNE	moyen	jaune d'or	arôme intense
10	POIRE SANGUINE HIVERNALE NOUV.	moyen	joue rouge, chair rouge marbrée	saveur douce-aromatique après conservation

Nashi (Pyrus pyrifolia)				
1	HOSUI	moyen	jaune-brun, rouillé	sucré
2	NIJISSEIKI	moyen	jaune, lisse	sucré
3	SHINSEIKI	moyen	jaune, lisse	sucré

Coings (Cydonia oblonga)				
1	CYDORA ROBUSTA ^(S)	forme de poire, gros	jaune d'or	arôme fruité typique
2	KONSTANTINOPEL	forme de pomme, gros	jaune clair d'or	arôme fruité typique

Arbres fruitiers basse-tige, mi-tige et colonne en pot de 10 litres (conteneur)

Récolte dès	Conservation jusqu'à	Porte-greffe	Hauteur finale	Résistance * / **	Convient à l'altitude	Pollinisateur idéal: no.	Prix basse-tige 2 ans	Prix mi-tige
mi-oct.	jan.	P14	2,5–3 m	robuste	p.t.	5, 8, 10, 12, 14	74.90	----
mi-sept.	nov.	M9	2,5–3 m	robuste	oui	12, 14, 15	74.90	----
fin sept.	mi-jan.	M9	3–3,5 m	robuste *	oui	8, 14, 16, 18	74.90	----
mi-sept.	mi-déc.	M9	2,5–3 m	peu robuste	non	15, 18	74.90	89.90
fin sept.	mi-déc.	M9	2,5–3 m	très robuste *	oui	8, 14, 16	74.90	89.90
mi/fin sept.	jan.	M9	2,5–3 m	très robuste	oui	4, 13, 18	74.90	89.90
fin août	fin sept.	M9	3–3,5 m	peu robuste	oui	2, 5, 8, 12	74.90	----
mi-août	fin sept.	M26	2,5–3 m	robuste	oui	12, 14, 15	74.90	----
fin sept.	mi-déc.	M9	3–3,5 m	peu robuste	non	5, 8, 12, 14, 15	74.90	----
déb. oct.	mi-déc.	M9	3–3,5 m	très robuste	oui	8, 12, 17	74.90	----
mi-sept.	déc./jan.	P14	2,5–3 m	robuste *	oui	4, 13, 18	74.90	----
mi-oct.	mars	M9	2,5–3 m	très robuste	oui	2, 13, 15, 16	74.90	----
mi-oct.	fév.	M9	2,5–3 m	très robuste *	oui	4, 12, 15	74.90	----
fin juillet	mi-août	M26	2,5–3 m	très robuste	oui	2, 8, 14, 15	74.90	89.90
déb. sept.	mi-nov.	M9	2,5–3 m	très robuste *	oui	8, 12, 16	74.90	89.90
mi/fin sept.	déc./jan.	M26	2,5–3 m	robuste *	non	15	74.90	----
mi/fin oct.	mars/avril	M9	2,5–3 m	très robuste	non	8, 12, 15, 16	74.90	----
fin sept./déb. oct.	mars	M9	2,5–3 m	très robuste	oui	4, 6, 13	74.90	89.90

fin août	oct./nov.	M111	3–4 m	robuste	oui	2, 3, 4, 5	79.90	----
mi-sept.	déc.	M111	3–4 m	robuste	oui	1, 3, 4, 5	79.90	----
mi-sept.	déc.	M111	2–2,5 m	robuste	oui	1, 2, 4, 5	69.90	----
mi-sept.	déc.	M111	3–4 m	robuste	oui	1, 2, 3, 5	79.90	----
mi-sept.	jan.	M111	3–4 m	très robuste	oui	1, 2, 3, 4	79.90	----
déb. sept.	déb. nov.	M111	3–4 m	robuste	oui	1, 2, 3, 4, 5	79.90	----

mi-sept.	mi-nov.	coing A	3–3,5 m	robuste	oui	3	74.90	----
fin sept.	mi-déc.	coing A	3–3,5 m	robuste	p.t.	7	69.90	----
mi-sept.	fin oct.	coing A	3–3,5 m	peu robuste	non	1	74.90	89.90
déb./mi-août	déb./mi-sept	coing A	3–3,5 m	très robuste *	oui	1, 5, 8	74.90	----
mi-sept.	fin oct.	coing A	3–3,5 m	très robuste *	oui	1, 8	74.90	89.90
mi-sept.	oct./nov.	coing BA 29	3–3,5 m	peu robuste	non	1, 9	74.90	----
oct.	déc.	coing A	3–3,5 m	robuste	p.t.	1, 2, 3, 5	79.90	----
mi-oct.	déc.	coing BA 29	3–3,5 m	robuste	p.t.	4, 9	74.90	----
mi-août	déb. sept.	coing A	3–3,5 m	robuste	oui	1, 5	74.90	89.90
fin sept./déb. oct.	nov./jan.	coing BA 29	3–3,5 m	robuste	p.t.	1	74.90	----

mi-sept.	mi-oct.	poirier semi	3,5–4 m	très robuste	oui	2, 3, CONFERENCE	74.90	----
déb. sept.	mi-oct.	poirier semi	3,5–4 m	très robuste	oui	1, 3, CONFERENCE	74.90	----
mi-sept.	mi-oct.	poirier semi	3,5–4 m	très robuste	oui	1, 2, CONFERENCE	74.90	----

mi-oct.	mi-nov.	coing A	3,5–4,5 m	robuste	oui	autofertile	74.90	----
mi-oct.	mi-nov.	coing A	3,5–4,5 m	robuste	oui	autofertile	74.90	----

Assortiment complet avec informations utiles

No	Variété	Groseur du fruit	Couleur du fruit	Saveur
Cerises (Prunus avium)				
1	BÜTTNERS ROTE KNORPELK.	gros	rouge-jaune	sucré, épicé
2	EARLY KORVIK	gros	rouge foncé	très bon
3	GIORGIA	très gros	rouge foncé	très aromatique
4	KORDIA	très gros	rouge-brun	sucré, aromatique
5	LAPINS	gros	rotbraun	sucré, aromatique
6	NARANA	gros	brun-rouge	sucré, très aromatique
7	REGINA	très gros	brun foncé	très bon
8	SUNBURST	gros	rouge clair	bon
9	SWEETHEART® sumtare	très gros	rouge-brun foncé	bon, sucré
10	SYLVIA cerisier-colonne	gros	rouge foncé	bon, sucré

Griottes (Prunus cerasus)				
1	HALLAUER AEMLI	moyen	rouge vif	acidulé
2	JACHIM griotte colonne	moyen	rouge foncé	acidulé
3	MORINA	gros	brun- rouge foncé	épicé, acidulé
4	UNGARISCHE TRAUBIGE	moyen-gros	rouge	acidulé, aromatique

Prunes / Pruneaux / Mirabelles (Prunus domestica)				
1	APRIMIRA mirabelle	moyen	jaune, jour rosé	épicé-aromatique
2	BELLAMIRA® mirabelle	moyen	jaune d'or, points rouges	sucré, aromatique
3	BÜHLER (Précoce de Bühler)	moyen	bleu foncé	épicé
4	FELLENBERG	moyen	bleu foncé	aromatique
5	HANITA	gros	bleu foncé	très aromatique
6	HAROMA	moyen-gros	bleu foncé	sehr aromatisch
7	HAUSZWETSCHGE	moyen	bleu foncé	aromatique
8	JOFELA	moyen-gros	bleu foncé	sehr aromatisch
9	KATINKA®	moyen	violet-bleu	aromatique, sucré
10	LIANE prunier-colonne	gros	violett-blau	acidulé, bon
11	MIRABELLE VON NANCY	moyen-petit	jaune d'or, points rouges	très douce, épicé
12	REINECLAUDE D'OULLINS	gros	jaune-orange	sucré, épicé
13	MIRABELLE ROUGE berudge	moyen	bleu-rouge	très sucré, aromatique
14	SAFIRA pruneau-colonne NOUV.	moyen-gros	rouge	sucré, ressemble à la pêche

Abricots (Prunus armeniaca)				
1	COMPACTA NOUVEAU	mi-gros	orange, joues rouges	harmonieux, juteux
2	GOLDRICH	gros	orange-jaune	bon
3	HARGRAND	très gros	orange mat	fine
4	KUREZIA	gros	orange-jaune, joues rouges	bon
5	LUIZET	gros	jaune - rouge-orange	sucré, excellent
6	SOMO abricotier-colonne	mi-gros	orange	excellent
7	UNGARISCHE BESTE	gros	jaune-orange	très aromatique

Pêches / Nectarines (Prunus persica)				
1	ALICE COL nectarinier-colonne	mi-gros	rouge-jaune; chair jaune	très aromatique
2	FANTASIA nectarinier-colonne	moyen-gros	orange-rouge; chair jaune	très aromatique
3	FRUTERIA pêche	mi-gros	rouge-jaune; chair blanche	sucré, aromatique
4	GRAZIA pêche-colonne	moyen-gros	rouge-jaune; chair jaune	sucré
5	HARROW BEAUTY pêche	moyen	rouge-jaune; chair jaune	aromatique
6	NECTARED 4 nectarinier	moyen-gros	rouge marbré; chair jaune	sucré, aromatique
7	PIATTAFTWOW pêche plate	mi-gros	rouge; chair blanche	sucré, très aromatique
8	PIATTARINA nectarine plate	mi-gros	rouge foncé, chair blanche	sucré, très aromatique
9	RED HAVEN pêche	moyen-gros	orange-rouge; chair jaune	sucré, aromatique
10	PÊCHE ROUGE DES VIGNES	moyen	rouge foncé, chair rouge-blanche marbrée	très aromatique
11	SATURN pêche plate	moyen	rouge-jaune; chair blanche	sucré, très aromatique

Arbres fruitiers basse-tige, mi-tige et colonne en pot de 10 litres (conteneur)

Récolte dès	Porte-greffe	Hauteur finale	Résistance	Convient à l'altitude	Pollinisateur idéal: no.	Prix basse-tige 2 ans	Prix mi-tige
fin juin	Colt	3,5–4 m	très robuste	oui	4, 5, 8, 9	82.90	----
déb./mi-juillet	Colt	3,5–4 m	robuste	non	3, 4, 7	82.90	----
déb. juin	Colt	3,5–4 m	peu robuste	oui	2, 4, 7	82.90	----
mi-juillet	Colt	3,5–4 m	très robuste	p.t.	2, 7, 8	82.90	89.90
mi/fin juillet	Colt	3,5–4 m	robuste	oui	autofertile	82.90	----
déb. juin	Colt	3,5–4 m	robuste	oui	1, 9	82.90	----
fin juillet	Colt	3,5–4 m	robuste	non	2, 3, 4, 10	82.90	89.90
mijuin	Colt	3–3,5 m	peu robuste	non	autofertile	82.90	89.90
fin juillet	Colt	3,5–4 m	peu robuste	oui	autofertile	82.90	----
fin juin	Colt	3,5–4 m	peu robuste	Ja	autofertile	69.90	----
mi-juillet	cerisier semis	3–3,5 m	robuste	oui	autofertile	82.90	----
mi-juillet	cerisier semis	2–2,5 m	robuste	oui	autofertile	69.90	----
mi-juillet	cerisier semis	3–3,5 m	robuste	oui	autofertile	82.90	----
mi/fin juillet	cerisier semis	3–3,5 m	robuste	oui	part. autofertile, 3	82.90	----
mi-août	St.Julien	3,5–4 m	robuste	oui	autofertile	89.90	----
mi-août	St.Julien	3,5–4 m	très robuste	oui	autofertile	82.90	89.90
déb. août	St.Julien	3,5–4 m	très robuste	oui	autofertile	82.90	89.90
mi-sept.	St.Julien	3,5–4 m	peu robuste	non	autofertile	82.90	89.90
fin août	St.Julien	3,5–4 m	très robuste	oui	autofertile	82.90	89.90
mi-sept.	St.Julien	3,5–4 m	robuste	oui	autofertile	82.90	----
mi-sept.	St.Julien	3,5–4 m	robuste	oui	autofertile	----	----
mi-sept.	St.Julien	3–4 m	robuste	oui	autofertile	82.90	----
mi-juillet	St.Julien	3,5–4 m	robuste	oui	autofertile	82.90	----
fin août / déb. sept.	Wangenheim	3,5–4 m	robuste	oui	autofertile	69.90	----
déb. sept.	St.Julien	3,5–4 m	très robuste	oui	autofertile	82.90	----
fin août	St.Julien	3,5–4 m	très robuste	oui	autofertile	82.90	89.90
mi-août	St.Julien	3,5–4 m	très robuste	oui	autofertile	82.90	----
mi-août	St.Julien	2,5–3,5 m	robust	oui	autofertile	79.90	----
fin juillet	St.Julien	2 m	robuste	non	autofertile	89.90	----
mi-juillet	St.Julien	3,5–4 m	robuste	non	autofertile	89.90	89.90
fin juillet	St.Julien	3,5–4 m	robuste	non	autofertile	89.90	----
fin juillet/déb. août	St.Julien	3,5–4 m	robuste	non	autofertile	89.90	----
fin juillet/déb. août	St.Julien	3,5–4 m	peu robuste	non	autofertile	89.90	----
fin juillet	St.Julien	3,5–4 m	robuste	non	autofertile	69.90	----
fin juillet/déb. août	St.Julien	3,5–4 m	robuste	non	autofertile	89.90	----
août	St.Julien	3,5–4 m	peu robuste	non	autofertile	79.90	----
fin août	St.Julien	3,5–4 m	peu robuste	non	autofertile	69.90	----
fin juillet/déb. août	St.Julien	3,5–4 m	peu robuste	non	autofertile	89.90	----
mi-août	St.Julien	3,5–4 m	peu robuste	non	autofertile	69.90	----
mi-août	St.Julien	3,5–4 m	robuste	non	autofertile	89.90	----
mi-août	St.Julien	3,5–4 m	peu robuste	non	autofertile	89.90	----
mi-août	St.Julien	3,5–4 m	peu robuste	non	autofertile	89.90	----
mi/fin juillet	St.Julien	3,5–4 m	peu robuste	non	autofertile	69.90	----
mi-août	St.Julien	3,5–4 m	peu robuste	non	autofertile	89.90	----
mi-sept.	St.Julien	3,5–4 m	robuste	non	autofertile	89.90	----
août	St.Julien	3,5–4 m	peu robuste	non	autofertile	79.90	----

**APISTAR**

En pot de 10 litres 74.90 la pièce


Une belle pomme en **forme d'étoile!** Merveilleuse comme **décoration**, par exemple sur la table à Noël, avec un **arôme doux et épicé**; également très bonne à manger crue (à partir de janvier). Les enfants en feront vite leur préférée. Pomme de taille moyenne (diamètre 50 à 80 mm) à la peau jaune, aux joues orange et à la chair blanche et ferme. Port érigé à légèrement retombant. Peu sensible à la tavelure et à l'oïdium.

**LADINA^(S)**

En pot de 10 litres 74.90 la pièce

La pomme d'un **arôme exotique rappelant le litchi!** Pomme de taille moyenne, **brillante d'un goût doux-acide harmonieux**. Chair craquante de structure fine. **Résistante au feu bactérien et à la tavelure**, peu sensible au mildiou.

Croisement des deux variétés populaires Topaz et Fuji. Sélection de l'ACW Wädenswil, Suisse.

**PINOVA^(S)**

En pot de 10 litres 74.90 la pièce

Variété d'hiver très robuste, bon rendement. Bonne présentation, excellent arôme. Rapport sucre-acidité agréable. Fruit juteux, croquant. **Convient aussi à l'altitude.**

**PIROS®**

En pot de 10 litres 74.90 la pièce

Pommier d'été donnant de gros fruits fermes et très aromatiques. Maturité dès août. Les fruits se conservent pendant 3 semaines. Variété **très robuste**, croissance moyenne, rendement régulier.



Récolte	sept.	jusqu'à	oct.
Maturité	sept.	jusqu'à	jan.

GALIWA® ch101^(S)

En pot de 10 litres 74.90 la pièce

Goûtez la rencontre entre la mangue, la banane et la pomme. Une pomme très fruitée, sucrée, croquante ferme et juteuse avec une peau marbrée d'un rouge brillant. Port mi-fort et compact. Résistant à la tavelure. Sélectionné par ACW Wädenswil.



Récolte	sept.		
Maturité	sept.	jusqu'à	nov.

BAYA MARISA bay3484^(S)

En pot de 10 litres 74.90 la pièce

Délicieux et bon pour la santé: chair complètement rouge, pommes croquantes à la fois très sucrées et acidulées. Goût agréable avec un arôme subtil lorsqu'on les mange frais. Tolérant à la tavelure, croissance moyenne. Bon pollinisateur.



Récolte	sept.		
Maturité	sept.	jusqu'à	nov.

RUBINOLA^(S)

En pot de 10 litres 74.90 la pièce

Une pomme d'automne, résistante à la tavelure. Fruit jaune-rouge brillant, sucré et très aromatique. Croissance moyenne, variété très robuste, idéal pour le jardin.




Récolte	sept.	jusqu'à	oct.
Maturité	sept.	jusqu'à	jan.

SANTANA

En pot de 10 litres 74.90 la pièce

Même les personnes légèrement allergiques aux pommes peuvent consommer cette variété! Chair fine, juteuse, sucrée et aromatique avec une acidité rafraîchissante. Port vigoureux, résistant à la tavelure.


Pommes et poires – diversité juteuse et saine



PILOT

En pot de 10 litres 74.90 la pièce

Pomme de table et de garde, orange-rouge brillante, mi-gros, **très ferme** et **croquante**. Se mange dès décembre/janvier. Bon pollinisateur. Très bon rendement régulier. Croissance faible. **Très robuste**.

TOPAZ^(S)

En pot de 10 litres 74.90 la pièce

Pomme de garde, résistante à la tavelure et peu sensible à l'oïdium. **Arôme extraordinaire**. Fruit croquant et juteux, riche en vitamine C. Bon rendement régulier, port moyen et compact.

KARNEVAL^(S)

En pot de 10 litres 74.90 la pièce

Pommes de **couleur extraordinaire!** Fruits remarquables striés de rouge et jaune, mi-gros, juteux, de saveur **finement acidulée**, chair mi-ferme fine. **Résistant à la tavelure** et à l'oïdium. Croissance moyenne. Bon rendement régulier.

SIRIUS^(S)

En pot de 10 litres 74.90 la pièce

Association de GOLDEN DELICIOUS et de TOPAZ^(S): peau et pulpe jaunes, saveur **aromatique**, bon rapport **sucro-acidité**. Contient peu d'agents allergènes, convient donc aux légèrement allergiques aux pommes. **Culture facile**, car très robuste (**résistante à la tavelure**).



Récolte	sept.	jusqu'à	oct.
Maturité	oct.	jusqu'à	jan.

POIRE SANGUINE HIVERNALE

En pot de 10 litres 74.90 la pièce

Nous avons enfin trouvé une poire à chair rouge! Fruit de taille moyenne, rougeoyant, plutôt rond. **Chair blanc-rouge marbrée et ferme.** Entrepôt recommandé après la cueillette pour recevoir le **goût aux arômes sucrés.**



KAISER ALEXANDER (syn. BEURRE BOSCH)

En pot de 10 litres 74.90 la pièce

Poire de table, renommée internationale. Chair finement épicée, juteuse. Peau mince. Arbre de croissance moyenne. Récolte régulière. De préférence à un emplacement assez chaud. 1 Zeile kürzen



Récolte	oct.		
Maturité	oct.	jusqu'à	déc.

POIRE DE NOVEMBRE

En pot de 10 litres 74.90 la pièce

Poire de fin d'automne tardive très appréciée. Fruits jaunes-verts, peu rugueux, **juteux, sucrés et fondants** avec un **très bon goût.** Croissance moyenne à forte, bien ramifiée. **Très robuste.**



Récolte	sept.		
Maturité	sept.	jusqu'à	oct.

HARROW SWEET

En pot de 10 litres 74.90 la pièce

Variété **résistante au bactérien.** HARROW SWEET est également **résistante à la tavelure.** Le fruit est jaune-vert, teinté de rose à l'insolation, doux et aromatique, juteux et tendre.

Divers fruits à pépins

**CYDORA ROBUSTA^(S)**

En pot de 10 litres 74.90 la pièce

Peu sensible au feu bactérien. Gros fruit jaune brillant, peu de feutre. Odeur intensive, arôme équilibré. Robuste contre tâches et l'oïdium.

**HOSUI Nashi**

(Pyrus pyrifolia) En pot de 10 litres 74.90 la pièce

Goût rafraîchissant. Chair croquante. La forme de la pomme et la chair de la poire. **Résiste au froid d'hiver.** Non sensible à la rouille grillagée du poirier. Idéal pour manger frais, des desserts et salades.

**HARGRAND Abricot**

En pot de 10 litres 89.90 la pièce

Le **plus gros abricot** de notre assortiment. Fruit de couleur orangée mate à chair mi-ferme, juteux avec un arôme excellent. Maturité mi-tardive. Croissance moyenne, mise en production rapide.

**COMPACTA Abricot**

En pot de 10 litres 89.90 la pièce

Fruits succulents et juteux sur un arbre de croissance faible. Abricots de taille moyenne, ovales, oranges avec des touches de rouge. Peu sensibles aux gels tardifs. Hauteur ultime de l'arbre: env. 2 m, idéal pour les petits jardins. **Autofertile.**



Maturité sept. oct.

PÊCHE ROUGE DES VIGNES

En pot de 10 litres 89.90 la pièce

La pêche des gourmets! La chair des fruits est d'un rouge intense, très aromatique et juteuse. Très bonne à consommer nature, pour faire en conserves ou de délicieuses confitures et de l'eau-de-vie. Autofertile.



Maturité août sept.

PIATTAFORTWO Pêche plate

En pot de 10 litres 89.90 la pièce

Récoltez des pêches plates savoureuses et séduisantes dans votre jardin! À chair blanche, sucrée, très aromatique, très parfumée, se teint de rouge sombre à l'insolation. À maturité dès mi-août. Croissance mi-forte, tolérante à la cloque du pêcher. Autofertile.



Maturité juil. août

PIATTARINA Nectarine plate

En pot de 7,5 litres 69.90 la pièce

Parfum et goût excellent, un délice en dessert, ou simplement pour les petits creux – pratique à manger à la main. Fruits de taille moyenne, rouges, à chair blanche pâle. Très belles fleurs rosées vif en mars/avril. Autofertile.



Maturité août sept.

SATURN Pêche plate

En pot de 7,5 litres 79.90 la pièce

Fruits plats exotiques. Arôme et parfum excellents, parfait pour des desserts. Fruits moyens à chair jaune, très doux, très aromatiques et juteuses. Noyau facile à enlever. Autofertile. Rendement élevé et précoce. Robuste et résistant aux froids d'hiver. Croissance moyenne.



Maturité juin juil.

SUNBURST Guigne

En pot de 10 litres 82.90 la pièce

Variété de cerises autofertile éprouvée. Gros fruits rouges, clairs, d'un goût agréablement sucré-acidulé. Moyenne à forte croissance. Floraison mi-précoce. Fécondeuse universelle pour toutes les autres variétés de cerise. Récoltes élevées et régulières.



Maturité juin juil.

GIORGIA Guigne

En pot de 10 litres 82.90 la pièce

Cerise très précoce. Très gros fruit rouge sombre, très aromatique, ferme et en forme de coeur. Bon rendement. Croissance moyenne. Grâce à sa maturité précoce, peu d'attaque de la mouche de cerise («vers»).



Maturité juin juil.

NARANA Guigne

En pot de 10 litres
82.90 la pièce

Une cerise extrêmement précoce, grosse, douce-aromatique, brune-rouge, mi-ferme qui est à maturité avant mi-juin.

Ainsi pas d'attaques de la mouche de la cerise. Relativement résistante à l'éclatement. Croissance mi-forte.



Maturité août sept.

BELLAMIRA^(S) Mirabelle

En pot de 10 litres
82.90 la pièce

Mirabellier très robuste, résistant à la moniliose. Ses fruits sont dorés, piquetés de rouge à

l'insolation, à chair ferme, très sucrés, de calibre moyen. Facile à détacher. Fort rendement.

BON À SAVOIR

Les arbres fruitiers de HÄBERLI® de 2 ans, sont d'une combinaison variété – porte-greffe de croissance pas trop forte. Appropriés pour les jardins, car les arbres ne poussent pas trop haut, nécessitent peu de taille et donnent rapidement des fruits de qualité.

Voir l'ensemble de notre assortiment pages 82–85.



Maturité août sept.

APRIMIRA Mirabelle

En pot de 10 litres 89.90 la pièce

Mirabelle jaune-orangé, goût extrêmement épicé-aromatique qui ressemble à celui de l'abricot. Maturité dès mi-août. Croissance moyenne avec une couronne compacte. Très robuste, tolérante à la Sharka. Autofertile.



Maturité juil. août.

KATINKA^(S) prune

En pot de 10 litres 82.90 la pièce

Excellent pruneau à maturité précoce! Fruit violet-bleu, de grosseur moyenne, chair jaune et très aromatique. Le noyau se détache facilement. Résistante contre le Sharka et la pourriture.



Maturité sept. oct.

JOFELA prune

En pot de 10 litres 82.90 la pièce

Une prune au goût excellent, maturité tardive, résistante à la Sharka. Fruits oblongs ovales de couleur bleue-sombre fortement pruinés à chair jaune d'or. Le noyau se détache facilement. Arbre robuste, peu sensible à la moniliose. Autofertile.



Maturité sept. oct.

HAROMA prune

En pot de 10 litres 82.90 la pièce

Prune mi-grosse, bleue foncée, très aromatique à chair ferme, juteuse, de couleur jaune-dorée. Croissance moyenne, bonne structure de la couronne. Peu sensible aux maladies, tolérant à la Sharka. A consommer nature et pour faire des gâteaux. Autofertile.

SOLIDORA® – Une merveille très florifère



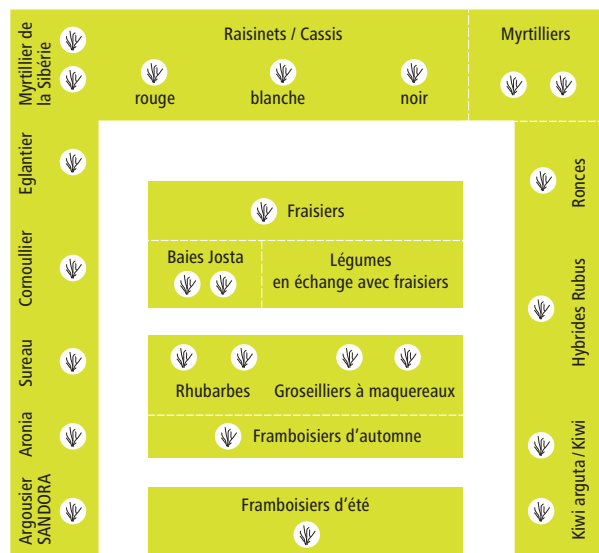
SOLIDORA® sont de superbes exemplaires de campanules pyramidales (*Campanula pyramidalis*). Elles forment des pyramides de plus de 2 m 20 de hauteur, sur lesquelles s'ouvrent des milliers de fleurs d'août à octobre. Ces plantes **très décoratives** se développent dans des lieux semi-ombragés et les abeilles viendront les butiner activement. Convient parfaitement pour décorer l'entrée de la maison. En hiver, bien emballée et paillée, SOLIDORA® supporte aussi des températures basses (en pot jusqu'à -15°C). **Exclusif chez HÄBERLI®.**

SOLIDORA® AIDA (bleu)

En pot de 3 litres 34.90 la pièce, disponible dès mars jusqu'à mi-mai.



Jardin modèle 10m x 10m



Exemple d'un verger de petits fruits, où on peut récolter du printemps à l'automne

Pour le jardin familial, il est recommandé de mesurer les carrés et de faire un dessin pour avoir un bon aperçu. Cela vaut la peine de planifier soigneusement. Les plants de petits fruits, excepté les fraisières, resteront au même endroit pour quelques années.

Quelles espèces, combien plants et, quelle surface?

Avant de planter un verger de petits fruits, il faut savoir la quantité de plants nécessaire pour et quelle est la superficie dont ces plants ont besoin. Choisissez selon vos préférences. Les nombres suivants sont des indices. Ce tableau donne les quantités nécessaires moyennes de petits fruits pour une famille de 4 personnes (y compris les besoins pour la conservation). Pour les buissons, le rendement et la superficie nécessaire dépendent du mode de conduite.

Combien on peut cueillir de ...

espèces	période de récolte (semaines)*	production par plante (kg)	Besoin (kg)	nombre de plantes	Besoin nécessaire (m ²)
fraisières	3-6	0,4	10	25	7,5
framboisiers	3-6	0,8	8	10	7
framboisiers d'automne	8-10	0,7	8	10	7
ronces	6-10	8	8	1	4
raisinets rouges	3-6	4	8	2	4
raisinets blancs	3	4	4	1	2
cassis	3-5	4	8	2	4
groseilliers à maquereaux	3-5	3	6	2	3
plants josta	3-4	4	8	2	4
myrtilliers	2-6	2,5	5	2	2,5
airelles	6	0,4	4	10	2,5
plants kiwi	3	6**	6	2	5
rhubarbes	10	4,5	9	2	2
sureaux	4	8	8	1	4
argousier SANDORA	6	6	6	2	4
TOTALE			106		62,5

* dépend du choix des variétés

** seule la plante femelle donne des fruits



Arbres fruitiers

Epoque de plantation

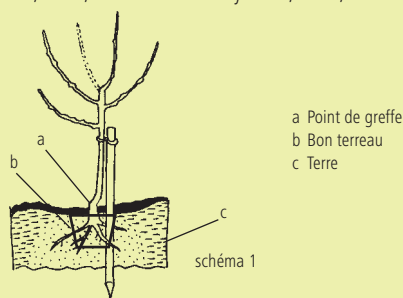
En conteneur, possible toute l'année. Planter uniquement dans un sol non-gelé. Meilleure époque: septembre à novembre. Pour les abricotiers, pêchers, nectariniers préférer avril/mai.

Situation

Emplacement ensoleillé. Terre bien drainée. Eviter les terrains spongieux ou lourds.

Distance de plantation

Arbres à faible développement comme les basses-tiges et pyramides: pommier 1,8 – 2,5 m, CRONY® 1,5 m, poirier 2,5 – 3,5 m et fruits à noyaux 4,0 – 5,0 m



Plantation

- Faire un trou assez profond et assez large. Les racines et la motte doivent avoir suffisamment de place pour se développer. Ameubler la terre en dessous d'env. 25 cm.
- La motte doit être humidifiée avant la plantation. Dépoter. Sur les mottes ayant fortement raciné, détacher les racines et les étirer quelque peu.
- Pour les arbres à racines nues, rafraîchir les grosses racines, enlever les racines blessées.
- Retirer le conteneur et détacher les racines
- Placer l'arbre, remplir le trou avec du bon terreau et tasser légèrement. La greffe se trouvera à 8–10 cm au-dessus du niveau du sol, veiller à ce que l'arbre soit droit.
- Planter un tuteur
- Attacher le tronc au tuteur avec du coco. Recouvrir toute la partie meuble avec du fumier ou autre matériau organique. Tenir à l'abri des mauvaises herbes (schéma 1).

Engrais

Chaque année, en mars ou avril, distribuer env. 60 g/m² d'engrais pour arbres fruitiers tout autour de l'arbre.

Taille

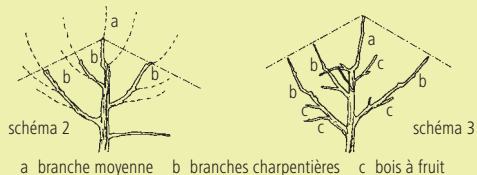
Les formes les plus courantes sont les pyramides et les fuseaux.

1. Pyramide

Convient pour les arbres à noyaux et à pépins. On choisira 3–4 branches charpentières réparties tout autour de l'axe, ce dernier sera raccourci d'env. 40 cm (2 longueurs de sécateur). Les charpentières seront aussi raccourcies mais de façon à former un angle de 45° avec l'axe (choisir un œil disposé au-dessous de la branche et bien dégagé) (schéma 2).

En 2^{ème} année, les nouvelles pousses seront raccourcies d'un tiers (schéma 3), en prenant soin de garder le plus de branches à fruits.

Il s'agit ensuite d'une taille d'entretien: éliminer les gourmands, toute branche mal positionnée ou poussant contre l'intérieur, éliminer les branches mortes ou malades. Rajeunir sur du bois à fruit (schéma 4). La hauteur de l'arbre sera limitée à une branche latérale.



2. Fuseau

Conduite indiquée pour pommiers. Au premier hiver (février/mars) couper à 4–5 yeux, les branches charpentières qui seront au nombre de 3 ou 4. Raccourcir les branches latérales à un tiers. L'année suivante, courber ces branches afin de les mettre à l'horizontale, voire légèrement retombantes en les attachant. Laisser env.

50 cm d'espace entre les branches principales. La hauteur de l'arbre sera limitée à env. 2,5 m. Taille d'entretien comme pour les pyramides (schéma 5).

3. CRONY®: Mon petit pommier

Ôter le bois ayant fructifié (courbé vers le bas). Raccourcir éventuellement des pousses longues qui se sont développées.

Protection phytosanitaire

Mesures générales:

- En premier lieu, choix de variétés robustes et résistantes (voir tableaux page 75 et 79)
- Par la taille, assurer une forme aérée
- Éviter les sols spongieux, à l'opposé, éviter la sécheresse
- Traiter préventivement contre l'oïdium et la tavelure avec les fongicides appropriés
- Éliminer par le feu toute branche infectée par l'oïdium
- Si moniliose (arbres à noyaux), détruire rapidement tout fruit infecté (source d'infection pour l'année suivante).
- Installation de bande-piège gluante contre la cheimatobie
- Suspender des plaques jaunes pour attraper la mouche de la cerise (2 semaines avant la récolte)
- Eventuelle pose d'un treillis fin à la plantation autour des racines pour protéger contre les campagnols.

Arbustes sauvages

Buissons: myrtilier canadien, poivre du Sichuan, amélanchier, prunier myrobolan, cornouiller, églantiers, aronia, noisetier (non greffé), néflier

Arbustes sur tige: mûrier, noisetier greffé sur noisetier de Byzance (*Corylus colurna*), prunellier

Moment de la plantation

Plante en bac toute l'année en sol non exposé au gel.

Emplacement

Ensoleillé à mi-ombragé. Bien aéré. Sol suffisamment humide. Pas d'exigences particulières envers le sol – un sol de jardin riche en humus et perméable est idéal.

Plantation/distance entre les plantes

Dégager un trou deux fois plus profond et large que la motte. Mélanger la terre enlevée pour le trou avec une quantité généreuse de compost/de terreau, déposer la plante dans le trou. Recouvrir la motte de 3 cm de terre au moins. Bien arroser.

Distance entre les plantes

Buissons: myrtilier canadien 2,5 à 4 m, poivre du Sichuan env. 3 m, amélanchier 2,5 m, prunier myrobolan 3 à 4 m, cornouiller 2 à 3 m, églantier 1 à 2 m, aronia env. 1,5 m, noisetier non greffé 2 à 3 m, néflier jusqu'à 4 m.

Arbustes sur tige: mûrier 3 à 5 m, noisetier greffé 2 à 3 m, prunellier

Fertilisation

Pour les fruits sauvages, un apport de compost en février/mars suffit.

Protection des plantes

Les fruits sauvages sont rarement attaqués par des organismes nuisibles et maladies. Aucune protection préventive nécessaire.

Mesures de culture/taille

On laisse pousser ces buissons plus ou moins naturellement. Au cours des premières années à partir de la plantation, la croissance est peu vigoureuse. Une fois les plantes bien enracinées, la croissance augmente. Sur les plantes plus âgées, effectuer une taille d'éclaircissage directement après la récolte ou en hiver. Enlever les rameaux les plus âgés pour ce faire. Ceci n'est la plupart des cas pas nécessaire tous les ans. Assurer une cime dégagée, bien aérée et ensoleillée. Réduction de la hauteur par la technique appelée «défourchage» réduisant les branches à une seule flèche.

Mûrier: Les mûriers fleurissent et fructifient déjà en jeune âge à la base des pousses de l'année en cours. Pour conserver une petite cime: dès que la plante a bien pris racine (ce qui est remarquable à la longueur de la jeune pousse), on raccourcit à env. 20 cm la jeune pousse à la fin juin. En hiver, raccourcir de nouveau les nouvelles pousses à 15 cm. Assurer une cime dégagée, bien aérée et ensoleillée. La taille de grosses branches (plus de 5 cm) peut provoquer un «saignement».

Noisetier sur tige: n'effectuer de taille qu'au-dessus du point de greffe. Assurer une cime dégagée, bien aérée et ensoleillée.

ARCADIA® Plus

Situation

Ensoleillée à mi-ombre. Ombrager en cas de grosse chaleur ou de soleil intensif.

Rempotage

Rempoter les plantes dès que la terre dans le pot est usée. Il vaut mieux, pour le développement des racines, repoter chaque année dans un pot légèrement plus grand, qu'attendre plusieurs années pour repoter dans un récipient plus gros. Pour le repotage, privilégiez le terreau HÄBERLI® pour baies et fruits. Déposez une couche d'argile expansée/de leca d'environ 5 cm, au fond du pot, puis recouvrez avec un géotextile perméable à l'eau pour éviter le mélange de la terre et du substrat.

Arrosage/Engrais

Arroser la plante en été dans la soucoupe. Ajouter un engrais liquide une fois par semaine ou un engrais long durée sous forme de pastilles.

Ravageurs/Maladies

Des maladies peuvent se développer si l'on tolère une certaine attaque au début. Sinon, traiter avec des produits du commerce.

Hivernage

Si possible hiverner les plantes à l'extérieur, les plantes ont besoin de repos et du froid pour pouvoir repartir au printemps suivant. Protéger la plante de la sécheresse. Tailler un peu. Mettre le récipient à un endroit abrité. Ne pas oublier d'arroser! Dans les régions très froides, on peut également mettre le pot dans un trou à l'extérieur, il sera alors protégé.

Conseils particuliers

Kiwis

Tailler au printemps (raccourcir les nouvelles pousses de l'année passée de 30–50 %)

Andenbeere (baie des andes)

Éléments nutritifs et chaleur élevés. Pincer les nouvelles pousses jusqu'à fin mai (meilleure ramification); tuteurer les plus longues pousses. A hiverner dès 5–8 °C.

Figuier

Protéger du froid d'hiver et. Raccourcir en mai les nouvelles pousses de 50 %.

Myrtilliers

Si possible, arroser à l'eau de pluie! Pour la culture sur balcons et terrasses dans un grand pot, utiliser au moins 45 à 50 litres de substrat acide (terreau pour plantes acidophiles).

Framboise naine RUBY BEAUTY

En fin de récolte, couper au ras du pot les tiges qui ont fructifié. Éclaircir les jeunes pousses si nécessaire. Sur les plants anciens (en pot de 25 l, d'un diamètre de 40 cm) ôter les jeunes pousses en surnuméraire pendant la récolte. Si cultivé en pot, réduire au quart ou dissocier la motte à la bêche tous les 2 ans au printemps et repoter avec du terreau frais.

Framboisier d'automne

Couper les rameaux ayant fructifié.

Mûrier nain retombant

En hiver ou au printemps, tailler les rameaux en brindilles de 5 cm environ ou au niveau du sol. Si cultivé en pot, réduire au quart ou dissocier la motte à la bêche tous les 2 ans au printemps et repoter avec du terreau frais.

Pepino

Nécessite beaucoup d'engrais, en donner chaque semaine.

Vignes

Repos hivernal dans un jardin d'hiver possible, ne plus arroser la vigne et attendre que toutes les feuilles soient tombées. Taille en février/mars, raccourcir les nouvelles pousses à 2 yeux.

Fraisiers en gros pots/suspensions

En été arroser et apporter de l'engrais régulièrement. Hivernage dans un endroit abrité.

ARCADIA® Mini

Les mini-fruitiers sont des formes de fruitiers spécialement obtenues pour la culture en pots. Ils forment des couronnes plus petites que les variétés «normales» par une croissance compacte des pousses. Hauteur finale au terme de 8 à 10 ans: environ 1,5 à 2 mètres. Ils sont adaptés spécialement pour la culture en pots sur terrasses ou balcons. Le bois est résistant au froid d'hiver comme les grands pommiers. Excepté CACTUS et MERLIN, les mini-fruitiers n'ont pas de résistances particulières aux maladies (voir protection sanitaire).

Epoque de plantation

La plantation en conteneur est possible toute l'année dans un sol non-gelé.

1. Culture en pot

Il est conseillé de repoter dans un récipient plus gros de suite ou au plus tard en automne. La première année, mettre dans un pot de 15 litres environ, la 2^{ème} ou la 3^{ème} année dans un pot de 25 à 30 l. Utiliser un terreau à fleur de qualité. Arroser régulièrement, ne pas laisser dessécher en hiver. Au printemps et été (jusqu'en août) ajouter une fois par semaine un engrais liquide à l'eau d'arrosage ou utiliser un engrais de longue durée en février / mars.

Situation

Ensoleillée. N'exposer pas à la pluie le pêcher et le nectarinier (à cause de la frisolée), et l'abricotier à cause de la moniliose. Durant la période de floraison protéger avec un voile de protection contre les gelées nocturnes.

Hivernage

Si possible hiverner la plante à l'extérieur à un endroit abrité. Envelopper le pot avec une toile de jute. Une autre possibilité est de mettre le pot dans un trou dans le jardin. Ne pas oublier d'arroser.

2. Culture en pleine terre

Voir arbres fruitiers. Distance de plantations 1–1,2 m. JOJO et STELLA COMPACT restent petits uniquement en pot.

Taille

Les arbres de la gamme ARCADIA® Mini grandissent très lentement. Les yeux sur les branches sont très denses. La

taille se fait en raccourcissant les pousses trop longues et en éclaircissant les vieilles pousses, ceci dans le but de garder une couronne bien aérée.

Protection phytosanitaire

Si les ARCADIA® Mini sont exposés à la pluie: traiter l'abricotier contre la moniliose, le pêcher et le nectarinier contre la frisolée avec des fongicides appropriés.

Argousiers (Hippophaë rhamnoides)

Epoque de plantation

En conteneur, possible toute l'année (dans un sol non-gelé).

Situation

Emplacement en plein soleil et en sol sablonneux – limoneux. Résiste très bien au vent et au froid d'hiver.

Distance

Minimum 2,5 – 3,5 m en buisson ornemental, peut être également planté en haie. Plante à port élançé avec longues épines pointues.

Soins de culture

L'argousier est une plante dioïque, vous pouvez planter un pied mâle pour six pieds femelles afin d'assurer la fructification. SANDORA n'a pas besoin d'un pied mâle. Les premières années, croissance plutôt faible, ne pas tailler l'arbrisseau. Ne pas planter trop près d'un bâtiment ou d'un chemin dallé, car son réseau racinaire est particulièrement puissant. Idéale pour consolider les terrains en pente.

Engrais

Attention à ne pas faire d'apport de tourbe ou d'écorce de pin car l'argousier ne supporte pas les sols acides. Pas d'engrais azoté, la plante fixe l'azote elle-même par des bactéries racinaires. Un apport de compost au printemps suffit.

Récolte

D'août à octobre. Les fruits doivent être à maturité pour être récoltés. Il faut se munir de gants lors de la cueillette. Sur des sujets adultes, on peut couper des rameaux entiers, les congeler (avec les baies), puis plus tard les

ressortir et secouer les baies. Belle décoration hivernale, si les fruits ne sont pas récoltés!

Emploi

Les fruits sont très riches en vitamines C. À utiliser pour compotes, fabrication de jus et de sirop, gelée. Très employé également en médecine. La masse des fruits est très jaune et tache.

Protection phytosanitaire

Cette variété d'arbuste n'étant pas sujette aux principaux ravageurs ou maladies, tout traitement serait superflu.

Asiminier (Asimina triloba)

Epoque de plantation

La plantation en conteneur est possible toute l'année dans un sol non-gelé. Plantation idéale de mars à mai et août/septembre.

Situation

Ensoleillé et chaud, à l'abri du vent dans un sol riche, profond et bien drainé, pH optimal 5,5–7. Pour la maturité des fruits, HÄBERLI'S INDIANER BANANE® a besoin de températures suffisamment élevées en été.

Distance de plantation

2,5 m × 4 m environ. Plantes isolées. Ils poussent lentement; après 5 ans ils atteignent une hauteur d'env. 2 à 2,5 m, après 10 ans 3 à 3,5 m.

Généralités

Asimina produit des fleurs déjà au stade du jeune plant. Les fruits ne se développeront que 3 à 4 ans après la plantation. Aidez la pollinisation par les insectes éventuellement à la main avec un pinceau fin (pour transférer le pollen sur les pistils).

La culture en pot n'est pas recommandée, car les racines sont sensibles aux températures hivernales basses.

Plantation, engrais

Voir arbres fruitiers. Asimina forme une racine pivotante prononcée. Préparer le trou de plantation d'une profondeur de 70 cm au minimum et remplir d'un terreau poreux et humifère (50% tourbe). Couvrir la plantation pendant les 2 à 3 premiers hivers avec de la paille ou des feuillages.

Taille

On laisse pousser les arbres naturellement. La taille se fait par un éclaircissage régulier et un renouvellement des bois à fruits. Les fleurs se forment sur le bois d'un an, on coupe les vieilles pousses. La taille a comme résultat une couronne bien aérée et laissant largement passer la lumière. Une restriction de hauteur est possible en détournant la pointe en une branche latérale.

Récolte et conservation des fruits

La fructification est étalée, les premiers fruits mûrissent dès octobre. On jugera la maturité du fruit en appuyant légèrement avec le pouce. On ramasse le fruit au début de la maturité quand on sent ramollir la pulpe. Les fruits mûrs se conservent à température ambiante pour une semaine environ, la peau prenant une couleur marron. En frigo ils se conservent 3 semaines environ. On peut faire une maturation complémentaire à température ambiante ou en frigo.

Protection phytosanitaire

Asimina est très peu sujet aux principaux ravageurs et maladies. Les traitements préventifs ne sont pas nécessaires.

Baies Goji

Epoque de plantation

Pour plantes en conteneur pendant toute l'année dans un sol non-gelé. Période idéale: mars–mai, août–mi-oct.

Situation

Ensoleillée, bien aérée; dans un sol humifère, suffisamment humide, mais bien drainé.

Distance de plantation, plantation

1,5–2 m; besoin par plante ca. 2 m². Plantation voir raisinets.

Engrais

Au printemps avec du compost frais (2–3 pelles par plante).

Taille

Nous recommandons de la tailler en buisson. La plante pousse assez vite. Pour avoir une plante forte et ferme,

on raccourcit les pousses de 15–20 cm dans la 1^{ère} année. L'année suivante on l'éclaircit à env. 6 fortes pousses. On les laisse pousser jusqu'à 2 m de long. Fixer les pousses à un tuteur ou à une treille. Poser éventuellement une barrière anti-racines. Couper à ras les pousses latérales avant le bourgeonnement et rabattre encore une fois en été. Elles fleurissent dès début/mi-juillet. On rajeunit les plantes de baie-goji à la base comme tous les buissons de petits-fruits. C'est-à-dire: dès la 4^{ème} ou la 5^{ème} année, on élimine 2 vieilles pousses (écorce rugueuse) tous les 2 ans et on tuteure 2 jeunes pousses. Nombre total de pousses par plante env. 8–10. Dès la 3^{ème} année on peut récolter jusqu'à 1 kg de baies.

Protection phytosanitaire

À un endroit bien aéré et ensoleillé les plantes de baie-goji sont assez résistantes contre les maladies et ravageurs. Les traitements préventifs ne sont pas nécessaires.

Châtaigniers et noyers

Époque de plantation

Plantes en conteneur, possible toute l'année dans un sol non-gelé. Optimale de mars à mai et en août / septembre.

Situation

Ensoleillée et chaude, sols profonds, bien drainés et humides. Pour une fructification régulière, choisir un emplacement doux et exempt de gels tardifs. Plants jeunes: protéger le tronc en hiver.

Distance de plantation

Les châtaigniers et noyers sont des plantes solitaires (hauteur adulte avec taille env. 8 à 10 m). Environ 6 à 8 m × 6 à 8 m.

Plantation et engrais

Voir arbres fruitiers. Le châtaignier préfère les sols un peu acides à neutres, ajouter un peu de tourbe ou du succédané dans le trou de plantation.

Taille

La taille se fait par un éclaircissage tous les trois ans, ce qui donne une couronne bien aérée et laissant largement passer la lumière.

La forme de la couronne du châtaignier et du noyer est naturellement très belle.

Pour les noyers, une taille après la récolte, chez les jeunes arbres d'août à octobre, évite la perte du liquide en printemps.

Protection phytosanitaire

État des arbres isolés, le châtaignier et le noyer sont très peu sujets aux principaux ravageurs et maladies.

Figuiers (Ficus carica)

Époque de plantation

Meilleure période d'avril à début octobre.

Situation

Ensoleillée, contre un mur ou une façade, si possible endroit abrité. Convient bien en gros bacs, en pleine terre et dans un jardin d'hiver (bacs minimum 25 l). Les figuiers préfèrent les sols fertiles, réchauffés et bien drainés.

Distance de plantation

Place utilisée 2–3 m². Creuser un trou d'environ 50 × 50 × 40 cm. Employer un bon terreau et bien le mélanger à du compost bien décomposé. Recouvrir la motte de 5 à 10 cm de terreau (protection contre la sécheresse et le froid).

Engrais

Répandre chaque printemps 60 g/m² d'engrais pour baies et fruits. Pour les plantes en bacs, un engrais liquide sera préféré.

Taille

Conduite en buisson pour faciliter récolte et taille. Celle-ci se résume à un nettoyage (branches mortes et vieillissantes). Une taille légère en mars favorise l'émission de bourgeons latéraux.

De la floraison à l'utilisation

Floraison:

Elle a lieu en 3 phases successives de juin à septembre. Les fruits de la 1^{ère} floraison (quelquefois ceux de la 2^{ème} floraison) arrivent à maturité.

Fruit:

Figue de couleur violacée ou jaune, de goût exquis. Chair riche en vitamines et minéraux.

Récolte:

D'août à novembre. Récolter uniquement les fruits mûrs. Cueillir les fruits quand ils sont tendres avec la peau finement éraflée.

Protection hivernale

Les figuiers supportent des températures allant de -12°C à -15°C . Ils réagissent mal aux vents froids. Cela vaut la peine de protéger la base du tronc jusqu'à 50 cm avec une natte de roseaux, de la jute ou des branches de sapin. S'ils gèlent, ils repoussent du rhizome selon les types. En hiver, placer les bacs dans un endroit clair et frais.

Protection phytosanitaire

Il est plutôt rare de rencontrer des parasites ou des maladies sur le figuier. Eventuellement prévoir une protection contre les escargots et les souris.

Fraisiers

Distance de plantation

Sur la ligne: 25–35 cm

Entre les lignes: 60–90 cm


Avant la plantation tremper les plants 1/2 heure dans l'eau.

Préparation du sol

Les fraisiers préfèrent les sols riches, humifères et perméables. Si nécessaire, améliorer le sol avec du compost. Préparer un «vieux» sol ou compact en aérant au labourage avant la plantation.

Profondeur de plantation

Plants mottes

**Engrais**

Observer rigoureusement les doses suivantes et répandre régulièrement sur la plate-bande:

30 g/m² d'engrais pour petits fruits 14 jours après la plantation

30 g/m² d'engrais en mars ou en avril

30 g/m² d'engrais au début de la floraison

Culture d'une année

La première année, on récolte les fruits les plus gros et il y a moins de ravageurs et maladies. Des cultures sur trois ans sont uniquement conseillées (jardin familial) si la mise à fruits reste faible.

Rotation

Observer une rotation de culture sur la même surface de 4 ans maximum.

1. Variétés estivales

THURIGA^(S), ELVIRA, AVALON CLASSIC®, THULANA^(S), SIMIDA®, THUCHIEF® e.a.

Epoque de plantation

Optimale entre le 20 juillet et le 20 août, le plus tôt sera le mieux, car ces variétés forment des inductions florales de début août à octobre, elles donneront des fruits l'année suivante. Une plantation tardive réduit le rendement.

Suivi de culture

Une plantation dense est à éviter, car les plantes sont plus sensibles aux maladies. Nous vous conseillons plutôt: une culture d'une année, une distance de plantation suffisante, d'enlever rigoureusement tous les stolons (exception: fraisiers des prés) et apportez une fumure azotée modérée! Pailler la fraisière à temps (au début de la floraison), afin d'éviter une pourriture des fruits ou une attaque d'escargots!

À la fin de l'hiver enlever rigoureusement toutes les feuilles séchées et tachetées juste avant la nouvelle végétation: préserve des différentes maladies! En culture de plusieurs années couper le feuillage après la récolte.

2. Variétés remontantes

MARA DES BOIS^(S), SISKEEP® e.a.

Epoque de plantation et suivi de culture

Plantation en arrière saison (jusqu'à fin septembre) et au début du printemps (avril à mi-mai). Dist. de plantation: 35 cm sur la ligne. Laisser par «plante-mère» un ou deux stolons, ainsi les récoltes suivantes seront possibles.



2 lignes par carreau,
distance sur la ligne 35 cm



C'est ainsi que les plantes-mère
forment des stolons qui porteront
des fruits à la 2^{ème} récolte

Récolter chez ces variétés seulement les 2 à 3 plus gros fruits par inflorescence et les enlever par la suite. Ainsi se formeront des inflorescences nouvelles. En même temps cela réduira une attaque de pourriture grise.

Protection phytosanitaire (pour toutes les variétés)

Un traitement est très recommandé pour les cultures de deux ans. Pour éviter une attaque de pourriture grise, traiter avec un fongicide spécial fraisières au début de la floraison, répéter 10 jours après.

3. Fraises des prés

Fraisières couvre-sol; DR. BAUER'S® FLORIKA[®]

Plantation, époque de plantation

Epoque comme les variétés remontantes. 4–6 plants par m². FLORIKA[®] forme moins de cœurs, mais beaucoup plus de stolons que les autres variétés. Laisser tous les stolons remplir la plate-bande.

4. Fraise de quatre saisons ALEXANDRIA

Variété qui peut être plantée en tout temps et ne forme pas de stolons, pas de soins particuliers.

5. Fraisières grimpants

Epoque de plantation

D'août à fin septembre et de mars à mi-mai (si la plantation a lieu au printemps, les stolons à palisser seront un peu moins nombreux).

Situation

La plantation en pleine terre est possible, mais ces plants sont destinés en premier lieu à remplir des bacs de cais-

settes, et des vasques. Ils sont acclimatés pour séjourner dehors (même en hiver).

Plantation

La motte doit être humidifiée avant la plantation. Dépoter. Sur les mottes ayant fortement raciné, détacher les racines et les étirer quelque peu. Ne pas planter trop profond. Le collet doit correspondre au niveau du sol. Puis recouvrir la motte d'environ 1 cm de terreau. Employer un bon terreau universel pour remplir vos bacs. Distance de plantation 0,5 × 1,0 m.

Engrais

Plantes en bac: Ajouter à l'eau d'arrosage, un engrais liquide toutes les 2 semaines. On peut utiliser au printemps également de l'engrais à longue durée.

Plantation au jardin: Epancher au printemps 60 g/m² d'un engrais spécifique pour baies.

Soins de culture

Les plantes ne grimpent pas d'elles-mêmes. Au palissage, il faut continuellement les attacher à des échelas de 120–150 cm de hauteur ou à un treillis enroulé, style compost, autour des plantes. Pour fortifier la plante, c-à-d. lui donner une forte émission de stolons, lesquels porteront de mi-juillet à octobre, une riche récolte, il faut briser et enlever tous les boutons floraux jusqu'au début juin.

Si vous gardez la plante une année supplémentaire, il faut couper tous les stolons de la plante à la fin de la saison. Après 2 à 3 années de culture, les plantes sont épuisées et doivent être remplacées.

6. Fraisières retombants

Epoque de plantation

De mi-mars à mi-mai.

Situation

Les fraisières retombants pour suspensions, vasque, jardinière, marquise, balcon ou terrasse. Ils sont acclimatés pour séjourner dehors (même en hiver, protection recommandée). Plantation en pleine terre possible.

Plantation

Distance de plantation dans un récipient: env. 25 cm. Si les plants sont desséchés, les tremper ½ h dans l'eau. Ne pas planter trop profond. Le collet doit correspondre au niveau de la surface de la terre. Recouvrir la motte

d'environ 0,5 cm de terreau. Employer pour vos pots un bon terreau universel.

Engrais

Ajouter à l'eau d'arrosage, un engrais liquide toutes les 2 semaines ou enfouir un engrais longue durée sous forme de pastilles.

Soins de culture

Briser et enlever tous les boutons floraux jusqu'à fin mai pour consolider la plante. Laisser retomber les stolons par dessus le récipient ou par dessus un mur. Emission de nombreux fruits, d'abord sur la plante-mère puis ensuite sur les stolons suspendus de mi-juillet à fin octobre. Ne pas utiliser des récipients avec des bord coupants, car les stolons pourraient se casser.

Pour une année supplémentaire de culture, il faut éliminer tous les stolons à la fin de la saison. Après 2 à 3 années de culture, les plantes sont épuisées et il faudra songer à les remplacer.

7. FRAISIERS HÄBERLI EXPRESS®

Moment de la plantation

La période idéale de la plantation se situe entre le début avril et la mi-juin. Planter les plantes dans une plate-bande bien préparée (voir emplacement/préparation du sol) ou un pot de 3 litres (avec du terreau spécial fruits ou baies HÄBERLI®). Une fois les racines prises, apporter de l'engrais liquide une fois par semaine et arroser en fonction des besoins. Pailler la plate-bande. Protéger les fleurs contre le gel nocturne. La récolte commence à partir de 4 à 6 semaines après la plantation. Voir 1. Variété unifères – méthode de culture pour une nouvelle récolte l'année suivante.

Framboisiers

Epoque de plantation

Plantation idéale d'avril à septembre dans un sol réchauffé pour éviter le dépérissement des racines.

Situation et préparation du sol

Éviter de replanter pendant au moins 5 ans dans un sol ayant déjà supporté une culture de framboises. Endroit ensoleillé. Les framboisiers préfèrent un sol humifère, pro-

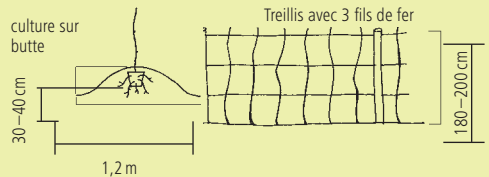
fond et bien drainé. Ils ne supportent pas l'eau stagnante. Dans un sol épais/étanche, il faut aérer au labourage profondément et enrichir avec du compost et du terreau poreux jusqu'à une profondeur de 50 cm au moins. Préparer la plate-bande à 0,8–1 m de large et dans un sol lourd établir une butte de 30–40 cm de haut. Former une butte en compost et terreau pour baies et fruits Häberli® (voir schémas).

Plantation / distance de plantation

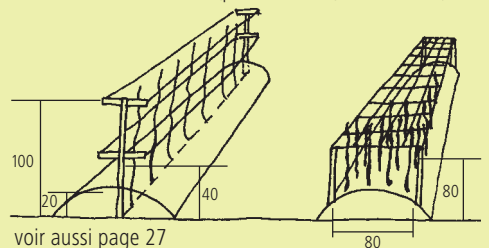
Sur la ligne 0,4–0,5 m, entre les lignes 1,8–2 m. Si possible planter une seule ligne. La motte doit être humidifiée avant plantation. Dépoter. Sur les mottes ayant fortement raciné, détacher les racines et les étirer quelque peu. Planter en prenant soin de recouvrir le haut de la motte de 2 cm de terreau. Bien arroser. Ne les couvrez pas avec du paillis d'écorce.

Méthodes de palissage

1. variétés d'été (p.ex., MEEKER, NINIANE®, WEI-RULA^(S))



2. variétés d'automne (p.ex. BLISSY®, RUBYFALL^(S))



voir aussi page 27

Soins de culture

Arrosage: sur les jeunes plants, laisser ressuyer en surface (sur 2 à 3 cm de profondeur) après arrosage. Arrosage en cours de récolte: arroser régulièrement en cas de sécheresse. Chaque année, après la récolte, ajouter 30–40 litres par mètre courant de compost pour assurer la fertilité et entretenir la butte. Si on travaille avec du compost, il ne faut pas ajouter d'engrais. Si non, n'utiliser que des engrais spécifiques pour baies. En mars/avril

épancre 60 g par m² sur la bande. N'utiliser du fumier qu'avec de grandes précautions: seulement en petites quantités et bien composté; pas de fumier de poule.

Taille

1. variétés d'été = non remontantes

Lorsque les jeunes pousses atteignent 20–40 cm de haut, laisser 12 à 15 drageons par mètre courant en choisissant des tiges saines, sans blessures. Éliminer les autres en les coupant au ras du sol sans laisser un bout. Une culture trop dense occasionne des maladies!

Après la récolte éliminer à la base toutes les tiges ayant produites. Les enlever hors de la culture. Brûler les rameaux malades. Les rameaux sains peuvent être coupés et compostés. Bien répartir les pousses choisies au printemps et les palisser. Les pousses atteignant plus de 2 m à l'automne, peuvent être raccourcies à 20 cm sur le fil de fer le plus haut en novembre.

2. variétés d'automne = remontantes

Après plantation en été ou automne on ne raccourcit les pousses qu'au printemps, quand apparaissent les nouvelles pousses.

Début à mi-mai, on éclaircit en laissant 25 à 30 pousses par mètre courant. On augmente ainsi l'aération de la culture (les rameaux restent plus sains, moins d'araignées rouges, etc.). Les fruits sont plus gros et on réduit le danger de la pourriture grise. Au courant de l'hiver (déc.–fév.) on coupe tous les rameaux au ras de sol. Enlever, bien composte ou brûler.

3. ENROSADIRA[®] Récolte infinie

Cultiver en rangée pour permettre une meilleure accessibilité des baies lors de la récolte d'été (fig. «Système d'élevage des framboises d'été»). Éclaircir les jeunes pousses montants en mai/juin à 10 à 12 cm uniformément dans la rangée et les fixer aux fils. La récolte d'été s'effectue sur les tiges de l'année précédente (sur la moitié inférieure) à partir de la mi-juin. Tailler les tiges au niveau du sol à la fin de la récolte. La récolte d'automne s'effectue sur les rameaux apparus pendant l'année en cours sur la moitié supérieure à partir du début août. Tailler cette partie en hiver. Pour une riche récolte d'été, un bon dégagement des pousses inférieure est important. Une fertilisation au printemps (avril) et en été (juin/juillet) est nécessaire pour la seconde récolte. Arroser en cas de sécheresse extrême.

4. FRAMBOISIERS HÄBERLI EXPRESS®

Délaï de plantation idéal: au début du bourgeonnement de la tige. Planter les plantes dans une plate-bande bien préparée (voir emplacement/préparation du sol) ou un pot de 12 à 15 litres (avec du terreau spécial fruits ou baies HÄBERLI®). Une fois les racines prises, apporter de l'engrais liquide une fois par semaine et arroser en fonction des besoins. La récolte commence à partir de 10 à 13 semaines après la plantation. Voir 1. Framboises d'été – taille pour une nouvelle récolte l'année suivante.

5. Framboisier nain RUBY BEAUTY®

Framboises d'été, récoltes sur les rameaux la 2^e année. Tailler au niveau du sol les rameaux ayant porté les fruits après la récolte d'été. Éclaircir les jeunes pousses.

Protection phytosanitaire

Mesures preventives

- Culture sur butte (sur monticule) avec un compost bien décomposé et du terreau HÄBERLI® pour baies et fruits
- choix de variétés résistantes
- utilisation de plants sains (qualité Premium HÄBERLI®)
- éclaircir à temps, bonne aération de la culture (voir: taille)
- éviter de blesser les rameaux
- culture exempte de mauvaises herbes
- éviter un apport excessif d'engrais azoté
- choix d'un sol bien drainé et riche
- ne pas laisser la culture souffrir de la sécheresse
- pas de culture de framboises se succédant à elle-même.

Maladie des tiges

- éliminer les pousses malades et les brûler
- dès que les turions atteignent 10 cm de hauteur, traiter préventivement avec un produit cuprique, 1–2 fois jusqu'au début de la floraison et après la récolte.

Pourriture grise

- moins dans une culture bien aérée
- traiter avec des fongicides adéquats dès le début de la floraison et répéter 2–3 fois. Dernière traitement 2 semaines avant la récolte.

Vers de la framboise (chez les variétés d'été)

Peu avant la floraison observer la culture s'il y a des dégâts sur les feuilles (dévorées systématiquement). Ra-

masser à la main le petit coléoptère (4–5 mm, gris-brun) tôt le matin et le détruire. On peut aussi traiter avec un insecticide adapté, sinon les femelles pondront des oeufs dans la fleur d'où sortiront les larves («ver»). Pendant la floraison traiter le soir après le vol des abeilles.

Araignée rouge

- moins de risque dans une culture bien aérée
- introduire des prédateurs ou traiter 1–2 fois au printemps avec un acaricide respectant les prédateurs

Fruitiers-colonne

Epoque de plantation

En container, possible toute l'année dans un sol non-gelé.

1. Culture en pleine terre

Situation

Ensoleillé. Terre riche et bien drainée; pas d'eau stagnante.

Distance de plantation / plantation

Plantation en ligne, groupé ou isolé. Sur la ligne: pommiers 0,5m, poirier et fruitiers à noyau, raisinet 0,8 – 1 m, kiwi et ronce 1–1,2 m.

Enlever le pot et défaire le noeud de racines. Attention à ne pas enterrer le point de greffe (5 cm au dessus du sol). Veillez à planter bien droit. Pour une meilleure pollinisation il est conseillé de planter 2 variétés distinctes.

Engrais

Chaque année, en mars/avril, distribuer env. 60 g/m² d'engrais pour arbres fruitiers tout autour de l'arbre.

Taille

Les arbres fruitiers-colonne

atteignent en pot une hauteur de 2,5–3 m, en pleine terre jusqu'à 4 m.

Encourager l'axe central; ne pas tailler ou le moins possible pendant les premières années.

Pommiers-colonne: La taille se résume à peu de chose puisqu'il n'y a pas de grosses branches latérales. Si une pousse se développe, rabattez-la à 2–3 yeux. Après la «chute de juin», éclaircissez si la charge de fruits est trop

dense. Sinon, les arbres vont fructifier «en alternance» (des fleurs et fruits que tous les deux ans).

Fruitiers à noyau colonne: Raccourcir les pousses latérales plusieurs fois dès fin juin et pincer en été (éliminer la pointe). Comme ça la pousse centrale reste dominante et le port étroit. Les pousses latérales en dessous peuvent être env. 30 cm de long, en dessus 10–15 cm.

SAFIRA croît en plusieurs pousses par le bas à pic vers le haut. Éclaircir en cas de croissance trop dense.

OBELISK, DECORA et ALICE COL, on les éclaircit légèrement en hiver.

Plants de petits fruits colonne:

Ronce: La «colonne» se forme de 2–4 tiges, qu'on fixe à un tuteur. Hauteur maximale 1.80 m. En août on réduit les jeunes pousses, qui fructifieront l'année suivante, à 5 au maximum et raccourcit leurs avancées à 10 cm. Après la récolte on élimine les branches ayant fructifié à ras du sol et lie les jeunes pousses. En printemps on les réduit à 2–4 pousses saines.

Raisinet: La «colonne» se forme de 1 à 3 branches fortes issues directement du système radicalaire, hauteur maximal 1,60 m, qu'on fixe à un tuteur. Les grappes et baies les plus belles se forment sur les pousses latérales mi-fortes d'un an. On les laisse pousser jusqu'à 20–30 cm de longueur et les rabat à une position horizontale. Au maximum 6 – 8 pousses latérales par branche.

Lors de la taille hivernale, on raccourcit le bois de 2 ans, qui avait déjà formé des fruits, à env. 1,5 cm. De cette pièce de bois de nouvelles pousses se formeront l'année suivante. On remplace de vieilles branches par de jeunes rameaux forts, sans les tailler en les fixant verticalement, afin qu'ils atteignent plus rapidement la hauteur. Pour une forte croissance les raisinets-colonne ont besoin d'une fumure appropriée (azote particulièrement) au début de la végétation et durant la floraison avec un engrais pour baies.

Kiwi Arguta: Former une «pyramide» en utilisant 3 bâtons (diamètre au moins 2,5 cm) et les lier à l'extrémité supérieure; hauteur maximale 2 m. La «colonne» se forme de 3 à 6 pousses qu'on attache légèrement aux bâtons, 1 à 2 par bâton; éviter leur enroulement. En 2^{ème} année, se formeront des pousses latérales. Raccourcir celles-ci en été à env. 20 cm. En printemps de la 3^{ème} année de celles-ci se forment de nouvelles pousses qui développent des fleurs et des fruits à la base. Pendant la

taille d'été, raccourcir ces pousses sur env. 8 feuilles après les fruits. Pendant la taille annuelle d'hiver, raccourcir tous les pousses latérales qui ont porté déjà une fois des fruits à 3–5 yeux. De ceux-ci se développe le nouveau bois fruitier l'année suivante. Les pousses provenant de la base seront remplacées (pas tous en même temps) tous les 6 à 7 ans par de nouvelles pousses (ou par des pousses latérales proches du sol). Lier ces jeunes pousses verticalement; ne pas les laisser s'enrouler autour des bâtons.

2. Culture en pot

Mettre la plante dans un récipient plus gros (au moins 30 l) tout de suite ou au plus tard en automne. Utiliser un terreau à fleur de qualité. Arroser régulièrement, ne pas laisser dessécher en hiver. En printemps et été (jusqu'au mi août) amender avec un engrais liquide en l'ajoutant à l'eau d'arrosage ou utiliser un engrais longue durée au printemps. Hauteur après 5 ans env. 2,5–3 m.

Taille

Comme une culture en pleine terre.

Protection phytosanitaire

Les pommiers et poiriers colonne et les plants de baies sont résistants contre les maladies fongiques. Lors de temps humide, nous vous conseillons une ou deux interventions avec un fongicide pour les autres variétés.

Kakis et amandiers

Epoque de plantation

Plants en conteneur, possible toute l'année dans un sol non-gelé. Optimale de mars–mai et août/septembre.

Situation

Ensoleillée et doux, sols profonds et bien drainés. Les amandiers fleurissent très tôt, éviter les endroits sujets aux gels tardifs. Pour la maturité des fruits en octobre/novembre, les kakis ont besoin d'un climat avec des automnes chauds et longs. En hiver les deux espèces supportent le froid jusqu'à –10/15 °C. Plants jeunes: pro-téger le tronc en hiver.

Distance de plantation

4 m × 4 m

Plantation et engrais

Voir arbres fruitiers.

Taille

Préférer une taille ayant comme résultat une couronne bien aérée, laissant largement passer la lumière. Kakis: taille d'éclaircissage en avril/mai. Amandiers: après la floraison, raccourcir les pousses longues de l'année précédente à un tiers. Couper au dessus d'un œil bien dégagé.

Protection phytosanitaire

Les kakis et amandiers ne connaissent ni de maladies ni parasites d'importance.

Kiwis (*Actinidia deliciosa* et *chinensis*)

Epoque de plantation

De mi-avril à fin septembre.

Situation

Pour endroit abrité et peu sujet aux gels printanniers tels que les régions viticoles. Protéger la plante dans le jardin familial contre les gels tardifs.

Plantation

Pieds femelles 3–4 m, pied mâle 1–2 m. Le pied mâle ne porte pas de fruit et peut de ce fait être taillé court. Enlever le container. Défaire la motte et planter à ras le sol dans une bonne terre de jardin. Dans sols calcaires ajouter du succédané de tourbe. Bien arroser. Protéger le pied de la plante contre les grands froids et le vent dans les premières trois années en prévoyant une protection telle que: jute, roseau etc. Les plantes plus âgées sont assez résistantes contre les grands froids.

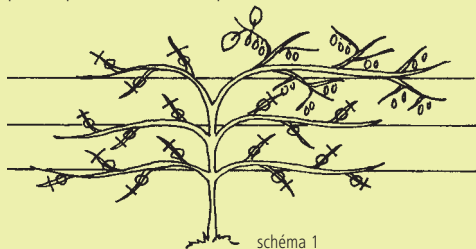
Engrais et arrosage

Au printemps et à la mise à fruit bien répartir 30–40 g/m² d'un engrais complet autour de la plante. Ne pas donner d'engrais 2 semaines avant et après la plantation. Donner suffisamment d'eau par temps sec et chaud.

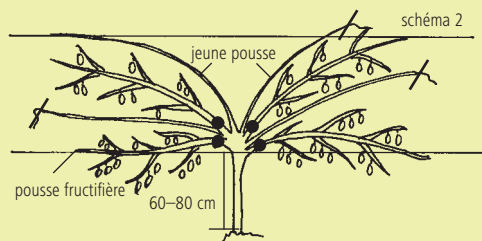
Palissage/Taille

Plante conduite sur fil de fer d'une installation robuste (important à cause du poids des fruits) et de la manière suivante: distance entre les piquets 3–4 m, hauteur des piquets 2,5 m. Tirer les fils de fer sur 80, 130 et 180 cm

de hauteur. En règle générale, même taille que pour la vigne. La plante se développe sur les 2 bourgeons de la base. Conduire une branche principale droit jusqu'au fil de fer supérieur (éviter l'enroulement des rameaux). Cette branche principale (tronc) émettra des nouvelles pousses qui sont à attacher latéralement. Selon les systèmes d'attachage choisis, sélectionner le nombre de pousses (schéma 1). Ces branches principales auront dans les prochaines années des pousses qui porteront des fruits. Ces rameaux seront raccourcis en été jusqu'à 8–10 feuilles après le dernier fruit. En hiver ils seront ramenés à 3–5 yeux. De ceux-ci se développeront l'année suivante en branches fructifiant. Les vieux bouchons seront coupés du tronc après 3–4 ans et ils seront remplacés par des nouvelles pousses.



Autre possibilité de palissage: conduire un tronc à 60–80 cm de hauteur, laisser 4 longues pousses qui seront coupées à l'endroit où la pousse commence à s'enrouler en été. Couper le surplus des pousses. Les vieilles pousses (qui ont fructifié) seront coupées jusqu'au tronc et on attachera quatre nouvelles pousses (schéma 2).



↙ Taille d'été (raccourcir)

● Taille d'hiver

Epoque de taille

Taille d'été en août, taille d'hiver en février.

Protection phytosanitaire

Elle n'est pas nécessaire. Les kiwis sont rarement affectés par des maladies ou des parasites. Tenir les plantes

bien humides en été. En cas d'attaque de chlorose (feuilles jaunes), donner un engrais acide ou férique.

Généralités

Si encore aucun fruit après 4–5 ans et pour la stimulation des bourgeons: ne pas donner d'engrais; réaliser seulement la taille d'été, pas de taille d'hiver.

Récolte

Du début à mi-novembre (après les premiers gels) quand les feuilles tombent. Les fruits ne seront propres à la consommation qu'après un stockage en cave. Les fruits de GREEN LIGHT® sont mûrs sur la plante.

Kiwis baies (*Actinidia arguta*)

Epoque de plantation

De fin mars à mi-octobre.

Situation

Ensoleillée avec légère ombre, sol mi-lourd et un peu graveleux. En terre calcaire mélanger à de la tourbe ou à un succédané de tourbe. Les *Kiwis arguta* sont résistants au froid d'hiver, mais craignent le gel tardif. Protéger les jeunes plants avec une voile.

Distance de plantation

Pied femelle 2–3 m, pied mâle 1–2 m. Le pied mâle ne porte pas de fruits.

Engrais et arrosage

Bien réparti au printemps 50–60 g/m² d'engrais pour baies tout autour de la plante. Aucun apport d'engrais supplémentaire au cours de l'année. Tenir les plantes bien humides en été.

Protection phytosanitaire

Il n'y a pas lieu de traiter, l'*Actinidia arguta* n'est pas sujet aux principaux ravageurs et maladies.

Taille

Utiliser plusieurs pousses depuis le sol, sinon taille comme pour *Actinidia deliciosa* (voir schéma 1). Taille vigoureuse.

Utilisation

Les fruits sont mûrs dès qu'ils sont tendres au toucher (septembre, octobre). Ils se consomment directement

et sans être pelés. Convient pour des desserts, gâteaux et confitures.

Le myrtillier de la Sibérie n'est pas autofertile. Pour la mise à fruits, planter 2 variétés différentes.

Myrtilliers de la Sibérie

Epoque de plantation

Possible toute l'année dans un sol non-gelé.

Situation

Soleil à mi-ombre. Sol suffisamment humide. Terre de jardin perméable. Pas d'autres exigences du sol.

Distance de plantation, Plantation

Sur la ligne 120–140 cm; la croissance est lente et érigée. Effectuer un trou de plantation large et profond, bien mélanger la terre et le compost et tasser la terre après plantation. Bien arroser. Profondeur de plantation: terre environ 3 cm au-dessus de la motte.

Engrais

Apport annuel d'engrais au printemps (premiers jours chauds de février), 40g/m² d'engrais pour baies à répandre autour des racines.

Protection phytosanitaire

Généralement pas nécessaire. (si besoin, intervention après contrôle visuel des pucerons).

Soins de culture

La végétation débute en février et se termine en août/ septembre. Dès cet instant le feuillage jauni et tombe. Les plantes doivent être rajeunies comme les myrtilliers et les groseilliers. Soit: éliminez tous les 2 ans, deux vieilles pousses (écorces rugueuses) de la base et tuteurez les nouvelles pousses. Le nombre total de pousses par plante s'élève à environ 8–10 pousses fortes. Puisque ils produisent sur les bois de l'année, la taille devrait toujours être effectuée directement après la cueillette (mi/fin juin), car une taille tardive ainsi que le raccourcissement des pointes des pousses en hiver élimineraient les branches fruitières pour l'année suivante.

Généralités

Récolte: disposer une toile en dessous et secouer. Utiliser les baies pour la consommation fraîche, des gâteaux, confitures et compote.

Myrtilliers et airelles

Epoque de plantation

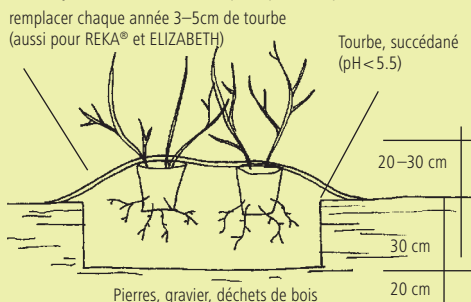
En conteneur, possible toute l'année dans un sol non-gelé. La meilleure période: printemps ou août – octobre.

Situation

Mi-ombragée à ensoleillée. Les myrtilliers et airelliers sont dits de type: «terre de bruyère». Cela veut dire qu'ils réclament des sols acides (pH = 5 ou moins). Nos jardins ont des sols plutôt calcaires. Il faudra donc changer la terre complètement en créant un lit de bruyère.

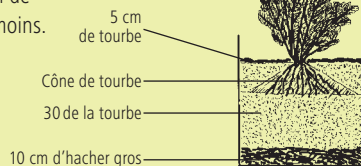
Constitution d'un lit de bruyère

Etant donné que les myrtilliers ont des racines courtes, une profondeur de plantation de 60 cm suffit, besoin en surface: 80×80 cm par plante. Une plantation de la motte trop profonde est néfaste pour le développement de la plante. Creuser un trou de 50 cm de profondeur. Remplir la cavité avec 1/3 de tourbe, 1/3 de terre de bruyère, 1/3 écorce de conifère (valeur pH pas en-dessus de 5,5) et ajouter le même matériel par-dessus pour former une butte d'environ 30 cm. Par plante 300 litres substrat. Bien tasser et ensuite mouiller. Pas d'humidité stagnante. Le lit de bruyère est maintenant prêt pour la plantation.



Culture dans le conteneur

Pot avec 30l de volume au moins.



Plantation

Entre les plantes 80 – 100 cm, en groupe ou en ligne, à choix. Airelliers 4 – 5 plants par m².

Enlever le conteneur. La motte doit être humidifiée avant la plantation. Dépoter. Sur les mottes ayant fortement raciné, détacher les racines et les étirer quelque peu. Planter dans le lit de bruyère en recouvrant la motte de 3 – 5 cm de tourbe. Bien arroser. Afin d'assurer une meilleure fécondation, il est vivement recommandé de planter 2 variétés bien distinctes.

Soins de culture

Couvrir la plante-bande au printemps avec une nouvelle couche de tourbe de 1 – 2 cm. Si le temps reste beau et sec, arroser si possible avec de l'eau exempte de calcaire (eau de pluie récoltée dans un bassin ou tout autre récipient). Une plante de myrtille croît lentement: de ce fait il ne faut pas tailler les premières années; plus tard, un léger éclaircissement est nécessaire, soit: enlever les vieilles branches pendant l'hiver.

Engrais

N'utiliser que des engrais destinés aux sols acides. De préférence un engrais pour rhododendron. Epandre 60 g/m² chaque printemps.

Protection phytosanitaire

On connaît peu de maladies ou de parasites à cette plante. Il peut arriver que les extrémités ou une branche toute entière se dessèchent. La cause en est un champignon: éliminer les parties atteintes et les brûler. Protéger éventuellement les fruits avant la récolte avec un filet contre les oiseaux. Les otiorrhynques peuvent être un problème. Ils sont décelables aux dégâts caractéristiques qu'ils occasionnent au feuillage (bordure des feuilles ciselées). En cas de forte population, les combattre avec des produits biologiques récemment apparus dans le commerce (nématodes).

Plantes exotiques

(non résistantes au froid d'hiver)

Goyavier du Brésil, goyavier fraise/citron

Cultivés la plupart du temps en bacs, comme ils ne sont pas résistants à l'hiver. Vous trouverez des informations sur la culture en pots sous ARCADIA® Plus et ARCADIA®

Mini. Utiliser un bon substrat pour plantes en bacs ou du terreau spécial fruits ou baies HÄBERLI®. Mettre à l'extérieur à un endroit protégé et ensoleillé après les derniers gels tardifs. Rentrer dans un local d'hivernage lumineux avant les premiers gels. Plantes à feuillage persistant. Hivernage à env. 5° C pour Acca, et entre 10 et 15° C pour Psidium. Ne pas laisser les mottes sécher complètement pendant l'hiver.

Taille

Raccourcir les pousses non ramifiées trop longues à l'automne après la récolte ou en hiver.

Plantes méditerranéennes

Arbousier, jujubier, grenadier

Plantées à un emplacement ensoleillé et protégé (en particulier contre les froids vents d'est), ces plantes peuvent supporter à court terme des températures jusqu'à –15 °C. Un élevage en bac accroît les chances de la mise à fruit et de la maturation des fruits. Vous trouverez des informations sur la culture en pots sous ARCADIA® Plus et ARCADIA® Mini. Utiliser un bon substrat pour plantes en bacs ou du terreau spécial fruits ou baies HÄBERLI®; pour les arbousiers, ajouter un peu de tourbe. Mettre à l'extérieur à un endroit protégé et ensoleillé après les derniers gels tardifs. Rentrer dans un local d'hivernage avant les premiers gels. Le grenadier et le jujubier peuvent hiverner dans un endroit sombre et froid (jusqu'à 0 °C), comme ils perdent leur feuillage. L'arbousier nécessite un local d'hivernage clair, comme son feuillage est persistant. Températures autour de 5 °C. Ne pas laisser les mottes sécher complètement pendant l'hiver.

Taille

On laisse pousser ces plantes plus ou moins naturellement. Assurer une cime dégagée, bien aérée et ensoleillée. Réduction de la hauteur par la technique appelée «défourchage» réduisant les branches à une seule flèche.

Raisinets, cassissiers, groseilliers à maquereau, baies Josta

Epoque de plantation

En conteneur, possible toute l'année dans un sol non-gelé. Idéale août–mi-octobre.

Situation

Mi-ombragée à ensoleillée. Les groseilliers, cassissiers et raisinets n'ont pas d'exigences particulières du sol. Choisir de préférence un sol moyennement lourd et perméable.

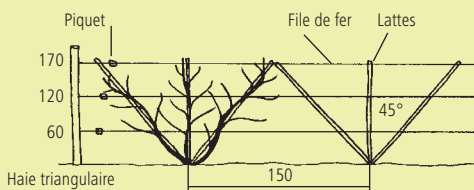
Distance de plantation, plantation

Dans la ligne 120–140 cm, baies Josta 150–200 cm. La motte doit être humidifiée avant la plantation. Dépoter. Sur les mottes ayant fortement raciné, détacher les racines et les étirer quelque peu. Ouvrir un trou 2× plus gros que la motte à enterrer, y déposer la plante, refermer le trou en ajoutant à la terre, du compost ou du terreau. La motte doit être enfouie jusqu'à la base des premières branches. Bien arroser.

Soins de culture, taille

Après la plantation, il est conseillé de recouvrir le sol sous la plante avec du matériel organique tel que p.ex. copeaux d'écorce. Un buisson adulte de raisinets doit avoir de 8 à 12 branches principales (6–8 chez les groseilliers à maquereaux). Lorsque les buissons ont atteint cette grosseur, il faut procéder à une taille hivernale en enlevant les 2–3 plus vieilles branches (en max. 3 ans) ainsi que celles, mal placées ou grêlées et raccourcir les branches fortes. Laisser 2 ou 3 jeunes rameaux forts, sans les tailler, ceux-ci produiront l'été suivant. Les cassis forment les grappes et baies plus belles sur les tiges longues fortes d'un an, les raisinets et groseilliers sur les tiges latérales mi-fortes d'un an.

Plantes sur tige: mêmes directives que pour les buissons. Il est nécessaire de les tuteurer avec un piquet de 1,4 m jusqu'à la couronne. Éclaircir en hiver. Maintenir la couronne légère et compacte. «Dévier» les branches charpentières sur les ramifications latérales. À partir de la 4^e année, raccourcir la couronne; rabattre 1 à 2 vieilles charpentières pour provoquer une nouvelle pousse à proximité du point de greffe. Supprimer tout de suite les



dragons émergeant du sol ou de la base des tiges. Pour une culture commerciale, les raisinets et les groseilliers à maquereaux sont plantés en haie.

Engrais

Epandre 40 g/m² d'un engrais pour baies autour de la plante au printemps et 20 g/m² directement après la récolte. Les baies Josta ne nécessitent pas d'engrais.

Protection phytosanitaire

Mesures préventives

- Choisir des variétés robustes et résistantes aux maladies et d'une bonne qualité (plantes HÄBERLI® Premium)
- Veiller à ce que les buissons se trouvent toujours dans une terre légère et aérée (voir soins de culture)
- ne pas laisser les plants se dessécher.
- Eviter l'eau stagnante
- Couper les pousses des rameaux en hiver atteintes d'oïdium.

Mesures biologiques

L'antracnose (feuilles devenant brun-noir avant de tomber):

- Enlever et brûler les feuilles atteintes (le champignon hiverne là)
- Dès l'apparition, traiter avec un produit à base d'ortie ou de prêle
- En cas d'attaque tenace, traiter après la floraison avec du cuivre (deux fois en l'espace de 10 à 15 jours).

Le phytopte

(bourgeons enflés, sèchent au printemps):

- Couper et brûler les bourgeons atteints

L'oidium

(fin duvet blanchâtre recouvrant l'extrémité des rameaux des feuilles et des fruits)

- Choisir des variétés résistantes à l'oidium (les variétés HÄBERLI® sont pratiquement toutes résistantes)
- Planter en un endroit bien aéré
- Raccourcir les plantes des rameaux
- Couverture constante du sol avec du matériel organique
- Apport limité d'engrais azoté.

Différents pucerons

- Enlever les rameaux atteints
- Saupoudrer avec de la roche micronisée
- Arroser le feuillage avec une infusion à base d'absinthe.

Les baies Josta sont résistantes à l'antracnose et l'oidium.

Lutte chimique

L'état phytosanitaire irréprochable et notre sélection, uniquement de plantes résistantes à l'oidium, permet en principe de renoncer à tout traitement. En cas d'oidium sur groseillier épineux, traiter avec un soufre mouillable 0,2%. Premier traitement au débourrement, répéter après 10–14 jours.

Ronces, hybrides Rubus

Epoque de plantation

En conteneur, possible toute l'année dans un sol non-gelé. Meilleure période au printemps et août–octobre.

Situation

Les ronces et les hybrides Rubus n'ont pas d'exigences particulières quant au sol. Choisir de préférence un sol moyennement lourd et perméable. Prévoir une situation ensoleillée et abritée.

Distance de plantation

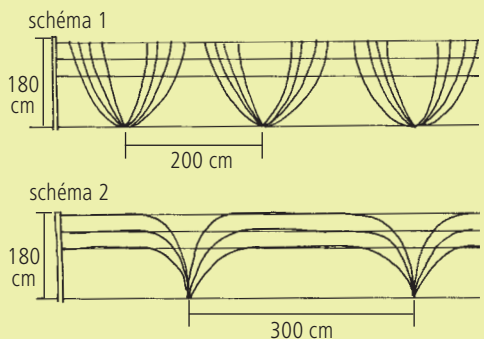
Sur la ligne, de 2,0 à 3,0 m (selon la méthode de palissage utilisée), entre les lignes, 1,8–2,5 m, si possible planter sur une seule ligne. Enlever le conteneur. La motte doit être humidifiée avant la plantation. Dépoter. Sur les mottes ayant fortement raciné, détachez les racines et les étirer quelque peu. Creuser un trou deux fois plus grand que la motte. Mélanger la terre avec du terreau. Planter en ayant soin de recouvrir la motte de 3–5 cm de terreau. Bien arroser.

Méthodes de palissage

Au jardin la conduite en gobelet et la forme en palmette sont les plus conseillées (utilisent peu de place).

Conduite en vase (1): A l'avantage de gagner de la place mais ne s'emploie que pour les variétés de faible à moyen développement. On palisse de 2–4 branches par mètre linéaire et les raccourcit à hauteur du dernier fil de fer.

Conduite en palmette (2): Convient pour les variétés à gros développement. Distribuer également à droite et gauche de la plante chaque fois 3 branches.



Taille

En août, il faut raccourcir à 10 cm les avancées des pousses qui fructifieront l'année suivante. Eliminer toutes les pousses superflues. Variétés précoces: branches ayant fructifié éliminer après la récolte. Variétés tardives: On les élimine à ras du sol en janvier/février.

Engrais

Répandre au printemps 60 g/m². Un engrais pour baies autour des racines dans un cercle d'environ 1,5 m.

Protection phytosanitaire

1. Mesures générales et biologiques: Pourriture grise

- Eliminer les fruits déformés
- Ne pas laisser de pousses en surnombre, planter plus large; plant bien aéré

Maladies des rameaux

(Taches rouge-violacé sur rameaux)

- Engrais azoté en douceur
- Attention à ne pas blesser les plantes
- Eliminer et brûler aussitôt tout rameau atteint
- Attacher les jeunes rameaux rapidement, afin d'éviter une attaque

Eriophyides

(une partie de la drupe reste rouge et dure)

- Détruire les fruits et les rameaux atteints.
- Eliminer à temps les rameaux ayant fructifié.
- En cas de forte attaque: ne pas récolter les fruits pendant une année, c'est à dire couper tous les rameaux en automne; mesure biologique utilisée à succès

2. Lutte chimique: Pourriture grise sur les fruits

Traiter 2 à 3 fois pendant la floraison avec les fongicides appropriés. Couvrir la culture de la floraison jusqu'à la récolte procure une des meilleures protections.

Eriophyides

Il n'est pas conseillé de traiter pendant la récolte. Effectuer un 1^{er} traitement au printemps suivant avant l'éclatement des bourgeons et répéter le traitement quand les nouvelles pousses ont 10 à 20 cm de longueur, avec un soufre mouillable. Traitement de débourement avec une préparation à l'huile de colza homologuée.

Protection contre le froid d'hiver

Dans les endroits exposés (-15 °C), prévoir une protection contre le froid. Ne tailler qu'au printemps, il faut alors coucher tous les rameaux ensemble à même le sol et les recouvrir de paille ou de branches de sapin.

Rhubarbes (*Rheum rhabarbarum*)**Epoque de plantation**

En conteneur possible toute l'année, hors des périodes de gel.

Distance

100 × 120 cm.

Situation

Exposition ensoleillée à mi-ombre. La rhubarbe préfère des sols profonds, suffisamment humides, perméables et riches (système racinaire profond).

Soins de culture

Avec des soins appropriés, on peut cultiver des plants de rhubarbe jusqu'à 10 ans. Ne jamais prélever de tiges pendant la première année. En outre, il faut couper toutes les inflorescences en mai afin que les souches se renforcent au maximum.

Engrais

Si la rhubarbe est plantée près d'un compost, un apport d'engrais n'est pas nécessaire. Dans le cas contraire, faire un apport de 60 g/m² d'engrais organique complet au premier printemps, et bien le répartir.

Récolte

D'avril jusqu'au 20 juin. Ne pas cueillir au-delà de cette date pour permettre à la plante de refaire ses réserves nutritives. Chez LIVINGSTONE possible jusqu'à septembre. A la cueillette, prendre les tiges à la base, les tourner un peu et les casser avec délicatesse.

Emploi

Les tiges de rhubarbe contiennent beaucoup d'acidité, sont riches en vitamines A + C et en matières minérales. Cuite, la rhubarbe est employée pour la compote, le gâteau, la confiture etc. Non-cuite, peut être congelée.

Remarque

Les tiges de rhubarbe renferment de l'acide oxalique en grande quantité. Il ne faut donc les manger crues qu'avec grande modération.

SOLIDORA®**Situation**

Votre SOLIDORA® se plaira dans un endroit mi-ombragé (situation est, nord ou ouest). Ainsi, vous obtiendrez une floraison plus étalée.

Rempotage

Au plus tard quand votre SOLIDORA® atteint une hauteur de 80 cm, il faudra la repoter dans un récipient en bois ou en poterie d'une contenance minimum de 12 l.

Soins de culture

Afin d'assurer un développement optimal de la plante, il est important d'ajouter un engrais liquide dans l'eau d'arrosage ou d'enfouir dans le terreau un engrais longue durée sous forme de pastilles, que l'on trouve dans le commerce. A partir de 80 cm de haut, il est vivement conseillé d'attacher la plante avec un gros bambou. Les épis fleurissent sans interruption d'août jusqu'aux premiers gels. Enlever si possible les fleurs fanées, ceci garantit une meilleure croissance. Aucun traitement n'est nécessaire. L'éclaircissement des feuilles est typique à la variété.

Hivernage

La campanule pyramidale SOLIDORA® AIDA est une vivace pérenne sur plusieurs années; CARMEN est majoritairement annuelle. Pour AIDA, rabattre en novembre la tige florale après la floraison, jusqu'à hauteur de la rosette foliaire nouvellement formée. Protégée du vent, la plante supporte des températures jusqu'à -14°C (couvrir avec du bois mort, du géotextile, un tissu léger), veiller à ce que l'eau s'évacue correctement, au risque dans le cas contraire de provoquer la pourriture des racines, limiter les arrosages.

Repiquée: protéger la rosette foliaire avec du bois mort. Supporte jusqu'à -20°C , limiter les arrosages en hiver.

Sureaux

Epoque de plantation

En conteneur, possible toute l'année dans un sol non-gelé.

Situation

Plein soleil à mi-ombre, sols frais et fertiles. Ils supportent mal la sécheresse et les sols pauvres. Sinon, ils seront infestés de pucerons.

Distance de plantation

Le sureau est un arbrisseau qui atteint facilement 7 m de hauteur. Il a besoin d'une distance de plantation entre les lignes de 3×5 à 4×6 m.

Taille

Le sureau croît rapidement et le bois est résistant au froid d'hiver. Le sureau fructifie sur le bois d'un an, on peut le former en buisson ou sur tige.

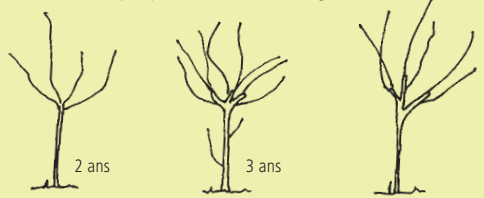
Sur tige:

Forme idéale car elle est décorative, et prend peu de place (3×3 m), cueillette aisée.

En été de la première année, il faudra éliminer toutes les branches poussant du tronc ou pouvant resurgir de la base et des racines. On fera une taille en hiver de la couronne et jusqu'en mars en ne laissant que 7 branches fortes et bien placées. Plus tard, on donnera une taille d'entretien: Revenir sur du bois jeune, le plus près du tronc, en éliminant les vieilles branches. En rajeunissant régulièrement, on limite le développement de la couronne de l'arbre et le bois reste relativement petit (voir schéma).

Forme arbustive:

On peut conduire le sureau en buisson (5 à 8 branches). Là, il est important de renouveler les branches de la base. Ceci sera possible dès qu'on aura un buisson d'au moins 5–8 branches. Il faudra dès lors supprimer chaque année une branche et choisir une nouvelle «bague» de la base. Une taille sévère de raccourcissement favorise l'émission de nouvelles pousses du sol. Sinon même taille que pour le sureau sur tige.



Sureau sur tige: Taille une année après la plantation

Engrais

Epancre au printemps 60 g par m^2 d'un engrais organique complet autour de la plante. Recouvrir la surface totale, représentée par la couronne de l'arbrisseau, d'un peu de fumier, afin d'éviter des souris.

Récolte

Elle a lieu de fin août à mi-septembre. Les fruits seront complètement mûrs. L'absorption des pépins du fruit (particulièrement du sureau rouge) provoque des nausées, des vomissements ou des diarrhées. En principe, les fruits du sureau devraient toujours être cuits avant leur consommation. Le poison qui se trouve dans les graines sera entièrement détruit lors de la cuisson.

Emploi

Ces 3 sureaux peuvent être employés, pour autant que l'on cuise leurs fruits. Ils ont aujourd'hui encore une place importante dans la médecine populaire: stimulateur de l'appétit, dépuratif du sang, etc. Le jus du sureau blanc ne tache pas. On en fait: du sirop, des gelées, des infusions (inflorescence), on le vinifie et on le distille. La couleur intense du jus de sureau noir est utilisée comme matière première à la fabrication de couleurs alimentaires.

Protection phytosanitaire

Les sureaux sont rarement attaqués par des maladies ou des parasites. S'ils sont couverts de pucerons, combattre

ces derniers avec les nouveaux produits du commerce. Il faut cependant prendre garde aux racines charnues qui sont un régal pour les souris!

Vignes

Époque de plantation

En conteneur de mars à mi-novembre.

Situation

Cépages nobles:

Climat de vignoble, contre une paroi au sud ou à l'ouest, altitude jusqu'à 700 m.

ROBUSTAREBE® cépages robustes:

Sont plus résistants, plus robustes. Peuvent être cultivés sans traitement en pleine terre, sur une pergola, variétés précoces jusqu'à 1000 m d'altitude.

1. Culture en jardin

Exigences du sol

Les vignes aiment un sol bien perméable et riche en humus.

Préparation du sol

- Labourer le terrain à une profondeur de 40–60 cm
- Enfouir un compost ou un fumier bovin
- Ajouter un engrais calcaire si le terrain n'est pas assez riche en calcaire.
- En sol calcaire apporter un matériau acide (tourbe ou succédané de tourbe)

Plantation

- La motte doit être humidifiée avant la plantation. Dépoter. Sur les mottes ayant fortement raciné, détacher les racines et les étirer quelque peu
- Raccourcir la pousse principale à 30 cm de hauteur (choix d'embranchement)
- Creuser un trou de 40 cm, poser la plante dans le trou, remplir de terre (point de greffe env. 3 cm en-dessus du niveau du sol)
- Si plantation contre une paroi, planter la vigne à 20 cm de celle-ci (humidité)
- Arroser copieusement.

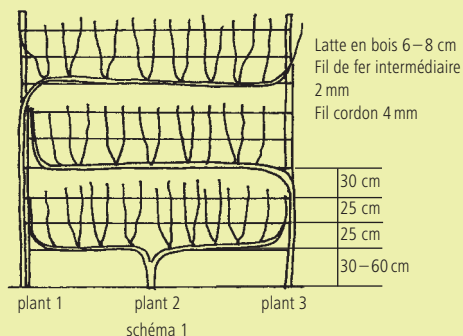
Distance de plantation

Selon la forme de l'espalier ou des conditions de plantation.

Système contre paroi

Système sur fil de fer horizontal (schéma 1)

- meilleur système en espalier
- On utilise pour une paroi de 3 m de haut et 4 m de largeur 3 vignes (pour chaque fil de fer 1 vigne)
- premier fil de fer au-dessus de 30–60 cm du sol
- distance entre les fils de fer 0,80–1 m
- Laisser un espace entre la vigne et la paroi, ceci pour une bonne aération
- Système de fixation: on utilise du fil de fer et des lattes en bois.



Système en pleine air

Comment former les modes arqués ou palissés?

- pour plant isolé, palisser sur fil de fer en pergola/ balcon/en ligne
- dist. de plantation 1,20 m sur ligne, 1,50–3 m entre lignes
- aménager un espalier avec double fil de fer en intervalle 30–35 cm, le fil de base à 0,6 m et le fil du sommet à 1,80 m
- laissez 2 sarments avec 5–6 yeux par cep, attachez-les aux premiers fils de fers à droite et à gauche ou sur le premier arc.
- Taille en février et nouvelles pousses à former
- Pour terrains en pente, arquer dans le sens de la pente

Vigne sur échalas (aussi vigne colonne)

- utilisez pour chaque plant un échalas de 2 m
- dist. de plantation 1 m–1,2 m sur et entre les lignes

- chaque année, taillez 2 pousses avec 6–8 yeux
- durant l'été effeuillez, attachez et enlevez les entrejets sur les pousses de l'année

2. Culture en pot

Les récipients contenant au moins 30 à 40 litres du substrat conviennent parfaitement. Mettre au fond une couche de drainage. Utiliser une bonne qualité du substrat (p. ex. terreau pour bacs). Plantation: voir «la culture en jardin». Arrosage et engrais: voir «fruitiers-colonne – culture en pot». Manière de conduite et taille: voir «vigne sur échelas».

Taille

La taille se fait en février/mars. Rabattre les rameaux à 2–3 cm au-dessus de l'œcil (afin qu'il ne sèche pas).

Dans l'année de plantation:

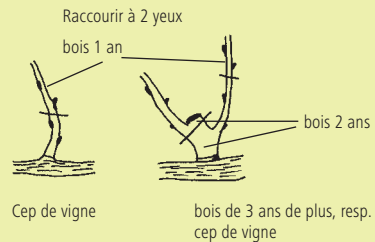
- Palisser la pousse principale à fur et à mesure qu'elle croît
- Supprimer les gourmands (nouvelles pousses d'un faux bourgeon)
- Supprimer les grappes à fleurs (affaiblit le jeune plant)
- Supprimer la pointe de la pousse principale en août (aoûtement du bois)
- Si la pousse principale est trop petite, la tailler l'hiver suivant à 1–2 yeux et répéter comme la première année
- Si la pousse principale est assez forte (diamètre d'un crayon), on peut commencer avec la formation de la vigne soit taille à 2 yeux par pousse.

Taille dans les années suivantes:

- Il y a seulement des grappes de raisin sur le bois de l'année qui correspond au bois de deuxième année.
- On utilise une taille court-bois pour toutes les variétés qui ont des premiers yeux fructifères (valable pour tous les cépages robustes et la plupart des cépages nobles sauf TONIA®).

- Les jeunes pousses latérales sont raccourcies à deux yeux (court-bois), de ceux-ci naîtra de l'œcil supérieur la pousse portante (qui aura des grappes de raisin) et de l'œcil inférieure une pousse de remplacement (laisser au maximum une grappe de raisin). Sur TONIA®, pratiquer une «taille longue», c'est-à-dire ne laisser que 6 à 8 yeux.

Tailler en hiver la pousse portante au court-bois et raccourcir la pousse de remplacement à deux yeux (nouveau court-bois) Pour toutes les différentes variantes de formation, la pousse principale doit être fixée et raccourcie pour sa fructification.



Travaux d'été

- Supprimer toutes les nouvelles pousses des yeux secondaires et des gourmands (mai/juin)
- Attacher les pousses (dès 30 cm) en août
- Raccourcir les gourmands.

Engrais

En mars enfouir légèrement de l'engrais complet à raison de 50–60 g/m² (dès la 2^{ème} année de mise en place). Le cépage rouge a besoin d'une fumure riche en magnésium et en potasse plus élevée (carence fréquente: feuilles rouges dès le début de l'été et ensuite brunes).

Protection phytosanitaire

Il est indispensable de traiter régulièrement les cépages nobles contre l'oïdium. Les cépages robustes ROBUSTA-REBEN® se développent pratiquement sans traitement, seulement 2–3 traitements avec du soufre mouillable par temps chaud en juin (oïdium).

Où trouver les plantes HÄBERLI®

Vous trouverez des plantes à fruits et à baies de la marque HÄBERLI® de la manière suivante:

- dans votre garden-centre dans votre région; vous trouverez la liste des revendeurs aux pages 118 et 119
- vente directe dans le **CENTRE HÄBERLI®** à Neukirch-Egnach (Suisse)
- ou vous nous contactez directement, nous vous enverrons les plantes par colis.

Nous vous remercions d'avoir choisi les plantes HÄBERLI®.

Centre HÄBERLI® – vente directe

Une énorme diversité directement chez nous

Une énorme diversité d'espèces variées et formes d'arbres fruitiers et plants à petits fruits dans notre centre HÄBERLI® à Neukirch. C'est bien plus que ce que nous pouvons vous présenter dans ce catalogue.

Visitez notre jardin d'exposition avec plus de 200 variétés à Neukirch-Egnach.

Vous nous trouvez à Neukirch

HÄBERLI Fruchtpflanzen AG

Stocken, CH-9315 Neukirch-Egnach

Téléphone +41 (0)71 474 70 87

Fax +41 (0)71 474 70 80

Web www.haeberli-beeren.ch

E-Mail info@haeberli-beeren.ch

Expédition

HÄBERLI Fruchtpflanzen AG

Stocken

CH-9315 Neukirch-Egnach

Téléphone +41 (0)71 474 70 85

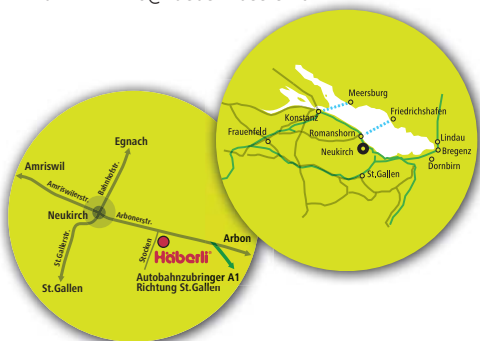
Fax +41 (0)71 474 70 80

Web www.haeberli-beeren.ch

E-Mail shop@haeberli-beeren.ch

Lundi à Vendredi 8.00–12.00 / 13.30–17.00 Uhr

Vous trouverez des conditions de vente et livraison sous www.haeberli-beeren.ch. L'expédition s'effectue seulement du mois de mars jusqu'à fin octobre. Sous toutes réserves de changement/variation de prix et stock.



De Mars à Octobre

Lundi à Vendredi 8.00–12.00 / 13.30–18.00

Samedi 8.00–16.00

Novembre

Lundi à Samedi 9.00–12.00 / 13.30–16.00

De Décembre à Février fermé

Ct	NPA	Lieu	Nom/Entreprise	Rue/Site web	Tél.-Nr.
Suisse alémanique et Tessin					
AG	4665	Oftringen	Haller Baumschulen	Am Tych 20	062 789 33 00
AG	5405	Baden-Dättwil	Toni Suter Blumen und Pflanzencenter	www.tonisuter.ch	056 493 54 00
AG	5416	Kirchdorf	Weber AG Kirchdorf	www.webergartencenter.ch	056 296 10 60
AG	5426	Lengnau	Gartencenter Lengnau	www.gclengnau.ch	056 266 44 44
AG	5430	Wettingen	Lägere Pflanzen AG	Schartenstrasse 149	056 427 34 35
AG	5605	Dottikon	Huber Rosen- und Pflanzencenter	www.rosen-huber.ch	056 624 18 28
AG	5042	Hirschtal	Huplant Pflanzenkulturen AG	www.huplant.ch	062 739 11 11
AG	5503	Schafisheim	Gärtnerei Vogel	www.gaertnerei-vogel.ch	062 891 85 40
BS	4055	Basel	Stiftung LBB beider Basel Gärtnerei	Bungestrasse 75	061 321 00 21
BE	3098	Köniz	Gärtnerei der Heilsarmee	Buchseeweg 15	031 970 63 72
BE	3110	Münsingen	Gartenpflanzen Daepf	www.daepf.ch	031 720 14 44
BE	3114	Wichtrach	Gärtnerei Bühler	www.blumen-bühler.ch	031 781 04 91
BE	3202	Frauenkappelen	Pflanzencenter Fehr	Heggidorn 54B-E	031 751 27 93
BE	3236	Gampelen	Blumenmarkt Dietrich	www.blumenmarkt.ch	032 313 13 06
BE	3294	Büren an der Aare	Lehmann Baumschulen AG *	www.lehmann-baumschulen.ch	032 351 15 19
BE	3436	Zollbrück	Jakob AG Gartencenter	www.jakob-markt.ch	034 496 31 39
BE	3661	Uetendorf	blattgarten uetendorf	www.blattgarten.ch	033 345 31 30
BE	3770	Zweisimmen	Blumen Stricker	Gewerbestrasse 8	033 722 77 70
BE	3792	Saanen	Blumen Stricker	Kirchgasse	033 748 62 72
BE	3800	Matten/Interlaken	H. Gosteli AG Blumen-Gartenbau	www.hgosteliag.ch	033 822 20 54
BE	4900	Langenthal	Blumen Schenk	www.blumenschenk.ch	062 922 24 49
BE	4950	Huttwil	Blumeninsel Huttwil AG	www.blumeninsel.ch	062 962 12 47
BL	4103	Bottmingen	Bauer Baumschulen AG	www.bauer-baumschulen.ch	061 401 33 36
FL	9494	Schaan	JEHLE Garten und Floristik AG	www.jehlegarten.li	00423 232 16 29
GL	8866	Ziegelbrücke	Gartencenter H. Grünenfelder AG	www.garten-gruenfelder.ch	055 617 26 26
GR	7013	Domat/Ems	Rodigari Gartencenter Domat/Ems	www.gartencenter-domatems.ch	081 633 22 12
GR	7015	Tamins	Wieland Blumen GmbH	www.wieland-blumen.ch	081 641 11 12
LU	6030	Ebikon	Luzerner Garten AG	www.luzerner-garten.ch	041 375 60 70
LU	6034	Inwil	Gärtnerei Schwitter AG	www.schwitter.ch	041 455 58 00
LU	6207	Nottwil	Bernet Blumen	Kantonsstrasse 6	041 939 30 50
LU	6218	Ettiswil	Arnet Gärtnerei	Mööslimatten 6	041 980 49 00
NW	6370	Stans	Gebr. Kuster AG Gartencenter	www.blumenkuster.ch	041 619 20 80
SG	8370	Sirnach	Bernhard Baumschulen	www.bernhard-baumschulen.ch	071 969 69 90
SG	9300	Wittenbach	Pflanzenwerkstatt Kappelhof	Kappelhof	071 290 15 80
SG	9443	Widnau	Bucher AG Pflanzencenter	www.bucher-widnau.ch	071 727 08 60
SG	9500	Wil	Rutishauser AG Gartencenter + Floristik	Fürstenlandstrasse 20	071 911 88 44
SH	8200	Schaffhausen	Sonnenburg Gärtnerei	www.sonnenburg-gaertnerei.ch	052 625 20 50
SO	4713	Matzendorf	Genossenschaft VEBO Gärtnerei	Dorfstrasse 33	062 389 20 85
SZ	6438	Ibach-Schwyz	Kündig Baumschulen AG	www.kuendig-baumschulen.ch	041 811 24 32
SZ	8853	Lachen	Hollenstein Lachen AG Gärtnerei	www.hollenstein-lachen.ch	055 442 12 59
TG	8355	Aadorf	Künzli Garten + Floristik	www.kuenzli-garten.ch	052 368 09 09
TG	8500	Frauenfeld	BlumenGarten Küng AG	www.blumen-kueng.ch	052 725 05 60
TI	6528	Camorino	Gartencenter Bürgi	www.gardenburgi.ch	091 857 27 27
TI	6532	Castione	Eric Schweizer AG	Via San Bernadino 14	091 820 14 00
TI	6598	Tenero	Hacker Giardini Sagl	Via Brere 3	091 793 16 51
UR	6467	Schattdorf	Gärtnerei Bürgin AG	Umfahrungstrasse 5a	041 870 08 38
ZG	6340	Baar	Hauenstein Garten-Center Baar *	Im Jöchler 1	041 761 76 88
ZG	6340	Baar	Alois Herrmann Gärtnerei	Deinikon 3	041 761 08 08

Ct	NPA	Lieu	Nom / Entreprise	Rue / Site web	Tél.-Nr.
ZH	8051	Zürich	Hauenstein Garten-Center Zürich *	Winterthurstrasse 709	044 322 06 66
ZH	8103	Unterengstringen	Gartencenter Hoffmann AG	Untere Bergstrasse 11	044 752 31 31
ZH	8117	Fällanden	Rutishauser AG Gartencenter	Dübendorferstrasse	044 806 50 45
ZH	8135	Langnau am Albis	Bacher Outdoor Living Garten-Center	Spinnereistrasse 3	044 714 70 70
ZH	8135	Langnau am Albis	Dorfgärtnerei Raschle AG	www.raschle.info	044 713 31 80
ZH	8197	Rafz	Hauenstein Garten-Center Rafz *	Imstlerwäg 2	044 879 11 60
ZH	8404	Winterthur	Eric Schweizer AG	Industriestrasse 24	052 238 40 40
ZH	8635	Dürnten	Ernst Meier AG	Kreuzstrasse 2	055 251 71 71
ZH	8712	Stäfa	Gärtnerei van Oordt	Chessibülstrasse 19	044 926 18 78
ZH	8820	Wädenswil	Gartencenter Raschle	www.raschle.info	044 780 31 30
ZH	8906	Bonstetten	Gartencenter Guggenbühl	www.gartencenter-guggi.ch	044 701 80 40
ZH	8932	Metmenstetten	Schönenberger Söhne AG	www.gartenbau-schoenenberger.ch	044 767 09 60
ZH	8038	Zürich	Zum Gartenpavillon GmbH	Alte Kalchbühlstrasse 11	043 300 33 44

Suisse romande

FR	1635	La Tour-de-Trême	Garden Centre de la Gruyère	Impasse verte 11	026 912 21 20
FR	1782	Belfaux	A.Angéoz S.à.r.l.	rte du Centre 34a	026 475 52 51
FR	1680	Romont	Kaech Garden Centre	rte des Trois Sapins 3	026 651 96 96
FR	1753	Matran	Garden Centre Schilliger SA	rte du Bois 25	026 407 33 00
FR	1794	Salvenach	Floralia Gartencenter	Jurablick 7	026 674 95 50
FR	3186	Düdingen	Aebi-Kaderli Garten-Center AG *	Stockera 1	026 488 33 33
GE	1233	Lully (Bernex)	Lully-Jardin Cercle des Agriculteurs	ch. des Cornaches 1	022 850 91 60
NE	2013	Colombier	Pépinière Meier	Le Domaine	032 843 41 00
NE	2525	Le Landeron	Voillat P. + S. Etablissement horticole	Les Flochets	032 751 26 66
VD	1023	Crissier	Meylan Garden Centre	ch. de Longemarlarz 2	021 635 33 34
VD	1042	Assens	Andréfleurs Assens SA	rte d'Echallens	021 886 16 60
VD	1090	La Croix s/Lutry	Garden Centre de Lavaux	rte de Savigny 110	021 791 28 36
VD	1317	Orny	La Ciboulette	Rue de la Sarraz 35	021 866 17 62
VD	1510	Moudon	Point Vert SA	chemin du Grande-Pré 4c	021 905 54 00
VD	1510	Moudon	Butty Fleurs & Jardins SA	La Pussaz 27	021 905 37 87
VD	1524	Marnand	Galley Fleurs	rte de la Gare	026 668 10 39
VD	1607	Palézieux-Gare	Les fils de Ducret SA Horticulteur	ch. des Fleurs 2	021 907 81 17
VD	1845	Noville	Garden Centre de Noville	rte du Grand Canal 8	021 967 20 20
VD	1867	St-Triphon	Jardinerie Girod SA	Le Bruet	024 499 20 33
VS	1903	Collonges	Mottiez Fleurs Garden Centre	Les Revez	027 767 15 85
VS	1920	Martigny-Vernayaz	Jardinerie Constantin	rte Cantonale	027 722 43 29
VS	1934	Le Châble	Gaillard Fleurs SA	rte de Vollèges 2	027 776 46 00
VS	1958	Uvrier	Point Vert SA	rte d'Italie 119	027 458 17 14
VS	1964	Conthey	Point Vert SA	rte Cantonale 21	027 346 68 18

* = assortiment partiel HÄBERLI®

Häberli FrüchteProfi®



Beerenzwerge

BEERENZWERGE® – variétés d'arbustes baccifères compacts et restant bas

Häberli BEERENZWERGE®: idéales pour le petit encas. Récoltez directement devant votre porte des baies saines et riches en vitamines. Les variétés sélectionnées spécialement à cette fin sont idéalement adaptées, grâce à leur port compact, aux petits jardins, massifs, balcons et terrasses.

- Adaptées aux petits jardins, balcons et terrasses
- Plantes robustes et compactes
- Pour le petit encas sain
- Une récolte enthousiasmante grâce aux variétés à bon rendement

© Häberli FrüchteProfi® 2019 by Häberli Fruchtpflanzen AG, taxe autorisée 2.–

Nous vous recommandons tout particulièrement cette adresse: